

А как это начиналось?

I этап



**Собираем
информацию о
выбранной букве.**



Гридумываем образ буквы, обсуждаем эскизы, принимаем решение из чего будет изготовлена буква, подбираем художественный материал и другие средства изображения

Портрет буквы

1. Мою букву зовут...
2. Это буква гласная или согласная?
3. Какая у неё работа?
4. Какой у неё характер?
5. Как этот характер проявляется в поступках?
6. Из чего буква изготовлена?



2 этап

Создаем экспонаты
музея «Города букв».

Творческая
мастерская.



Творческая работа закипела.



Создаем и оформляем портрет буквы в рамку




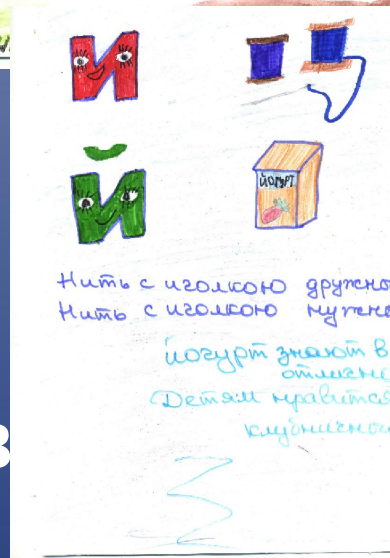

Составляем истории про букву по плану

3 этап

Реализация проекта







Истории про буквы

Парад букв!



