

**Создание и производство инновационной продукции, выполнение научных исследований на заказ. Современные высокотехнологичные решения для строительной отрасли, в сфере эксплуатации транспорта и различной техники.**

**«Меньше слов-больше дела» или «Меньше трат-больше пользы»**

**Производство наукоемкой химии, конкурентной относительно импортных аналогов, работающая на импортозамещение**

**Сейчас разработано и готово к производству 4 продукта. Два продукта для обслуживания автомобилей и два для строительной отрасли, причем они могут применяться во многих качествах, для различных материалов. Продукты прошли апробацию, на некоторые есть заключения.**

«Dustprot» - универсальный состав для защиты поверхностей от влаги, жиров, химических реагентов и агрессивно-активных сред. и промышленных загрязнений (фасады зданий и стеклянные конструкции, промышленные объекты, требующие очистки в труднодоступных зонах, рабочие поверхности панелей солнечных батарей).



**«Unlip» (российский аналог американского «Аквапель»)** - данный состав гидрофобизируют поверхность, создавая защитную антикоррозионную, водостойкую плёнку, улучшают процесс стекания капель с поверхности.

После обработки поверхность дольше остается чистой при неблагоприятных погодных условиях, если все-таки появились загрязнения – они легко удаляются, потому что не контактируют с поверхностью. Тесты показывают, что препятствует образованию солевых отложений на стеклянной поверхности иллюминаторов судов, катеров. По мнению капитанов видимость становится гораздо лучше и команда использует **«Unlip»** для поддержания чистоты стекол в течение долгого времени.



«**Unticorprot**» - используется в качестве добавки к бетонам, железобетонам и строительным смесям, к краскам для придания антикоррозионных свойств.

Композиция «**Unticorprot**» изменяет комплекс эксплуатационных характеристик за счет придания новой структуры строительному материалу на молекулярном уровне. При этом улучшаются прочностные характеристики бетонов: при добавлении 2,5% модификатора – на 50%, 5% модификатора – на 70%. Кроме того уменьшается влагопоглощение, увеличивается морозостойкость. При добавлении 5% в вяжущее бетона марки М-500 получаем бетон марки М-850, или возможна экономия 15-20% цемента. Композиция «**Unticorprot**» имеет высокую степень термальной и окислительной стабильности, не подвержена быстрому удалению. Увеличивает скольжение и устойчивость к образованию царапин.

«**Organic**» - позволит сэкономить драгоценное время и средства на разборке и промывке двигателя.

Растворитель для очистки внешней поверхности двигателей автомобилей. Инертен к контактам. Быстро испаряется, эффективно очищает от жира, грязи, нагара.

- Сейчас, чтобы вывести продукты на российский рынок и в процессе получить ряд сертификатов необходимо около 2 млн.руб. инвестиций.
- Учитывая уникальность продуктов – они займут свое место на российском и мировом рынке – и без инвестиций. Но с инвестициями процесс ускорится.
- Вашему вниманию данные статистики по запросам на эти продукты. Число запросов значительно и растет.

# Статистика по «защите поверхности»

The screenshot shows the Yandex Wordstat interface. At the top, there is a navigation bar with links for 'Директ', 'Справочник', 'Метрика', 'Рекламная сеть', 'Маркет', 'Баян', 'Деньги', and 'ещё'. The user's name 'Надежда Рахимова' and a 'Выход' button are visible in the top right. The search bar contains the query 'защита поверхности' and a 'Подобрать' button. Below the search bar, there are radio buttons for 'По словам' (selected), 'По регионам', and 'История запросов'. The location is set to 'Россия, СНГ (исключая Россию), Европа, Азия, ...'. There are also buttons for device types: 'Все' (selected), 'Десктопы', 'Мобильные', 'Только телефоны', and 'Только планшеты'. The date 'Последнее обновление: 15.03.2019' is shown on the right. The main content area is divided into two columns. The left column is titled 'Что искали со словом «защита поверхности» — 3 765 показов в месяц' and contains a table of search suggestions. The right column is titled 'Запросы, похожие на «защита поверхности»' and contains a smaller table with two columns: 'Статистика по словам' and 'Показов в месяц'.

Яндекс  
подбор слов

Директ Справочник Метрика Рекламная сеть Маркет Баян Деньги ещё

Надежда Рахимова Выход

защита поверхности Подобрать

По словам  По регионам  История запросов Россия, СНГ (исключая Россию), Европа, Азия, ...

Все Десктопы Мобильные Только телефоны Только планшеты

Последнее обновление: 15.03.2019

Что искали со словом «защита поверхности» — 3 765 показов в месяц

Статистика по словам	Показов в месяц <sup>?</sup>
<a href="#">защиты поверхностей</a>	3 765
<a href="#">средство защиты поверхностей</a>	383
<a href="#">покрытие защита поверхности</a>	306
<a href="#">защита поверхности +от коррозии</a>	261
<a href="#">защита металлических поверхностей</a>	229
<a href="#">защита рабочей поверхности</a>	154
<a href="#">пленка +для защиты поверхностей</a>	136
<a href="#">поверхностей +для защиты материала +от</a>	113
<a href="#">защита наружных поверхностей</a>	107
<a href="#">антикоррозионная защита поверхностей</a>	103
<a href="#">защита бетонных поверхностей</a>	99
<a href="#">защита варочной поверхности</a>	98
<a href="#">защита деревянных поверхностей</a>	87
<a href="#">временная защита поверхностей</a>	86
<a href="#">защита стальных поверхностей</a>	80
<a href="#">защита поверхности стекла</a>	76
<a href="#">физикохимия поверхности +и защита материалов</a>	73
<a href="#">защита поверхности стола</a>	68
<a href="#">антикоррозийная защита поверхностей</a>	67

Запросы, похожие на «защита поверхности»

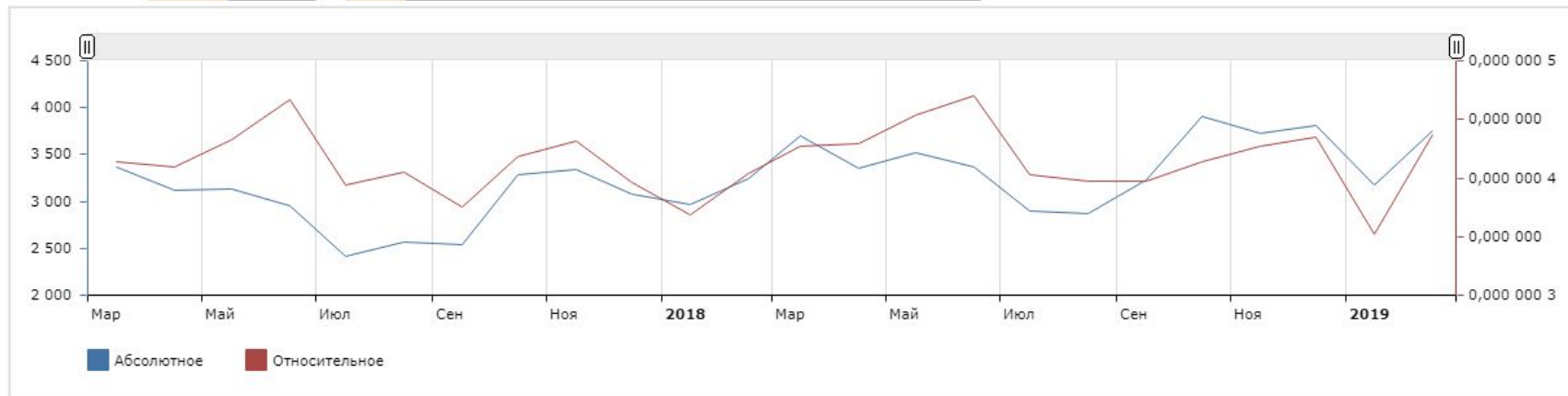
Статистика по словам	Показов в месяц <sup>?</sup>
----------------------	------------------------------

# Статистика по «защите поверхности»

wordstat.yandex.ru Подбор слов

История показов по фразе «защита поверхности»

Группировать по: **месяц** неделя **Все** Десктопы Мобильные Только телефоны Только планшеты



Период	Абсолютное	Относительное	Период	Абсолютное	Относительное
01.03.2017 - 31.03.2017	3 364	0,000 000 414 204	01.03.2018 - 31.03.2018	3 705	0,000 000 426 860
01.04.2017 - 30.04.2017	3 123	0,000 000 409 154	01.04.2018 - 30.04.2018	3 347	0,000 000 428 884
01.05.2017 - 31.05.2017	3 129	0,000 000 433 030	01.05.2018 - 31.05.2018	3 514	0,000 000 453 940
01.06.2017 - 30.06.2017	2 954	0,000 000 467 306	01.06.2018 - 30.06.2018	3 361	0,000 000 470 469
01.07.2017 - 31.07.2017	2 408	0,000 000 393 464	01.07.2018 - 31.07.2018	2 893	0,000 000 402 212
01.08.2017 - 31.08.2017	2 560	0,000 000 404 717	01.08.2018 - 31.08.2018	2 876	0,000 000 397 144
01.09.2017 - 30.09.2017	2 545	0,000 000 374 689	01.09.2018 - 30.09.2018	3 224	0,000 000 397 224
01.10.2017 - 31.10.2017	3 283	0,000 000 418 191	01.10.2018 - 31.10.2018	3 907	0,000 000 414 245
01.11.2017 - 30.11.2017	3 345	0,000 000 431 675	01.11.2018 - 30.11.2018	3 720	0,000 000 427 033
01.12.2017 - 31.12.2017	3 071	0,000 000 396 220	01.12.2018 - 31.12.2018	3 807	0,000 000 434 347
01.01.2018 - 31.01.2018	2 963	0,000 000 368 492	01.01.2019 - 31.01.2019	3 177	0,000 000 352 355



# Статистика по добавкам в бетон

wordstat.yandex.ru Подбор слов

Все Десктопы Мобильные Только телефоны Только планшеты Последнее обновление: 15.03.2019

### Что искали со словом «добавки в бетон» — 12 641 показ в месяц

Статистика по словам	Показов в месяц
<a href="#">добавки +в бетон</a>	7 035
<a href="#">противоморозные добавки +в бетон</a>	1 060
<a href="#">добавки +в бетон купить</a>	694
<a href="#">добавка бетон цена</a>	352
<a href="#">добавки +в бетон +для водонепроницаемости</a>	302
<a href="#">химические добавки +для бетона</a>	290
<a href="#">добавка +в бетон +для прочности</a>	250
<a href="#">добавки +для бетона гост</a>	217
<a href="#">добавки +в бетон +для повышения</a>	183
<a href="#">добавки +в бетон +для повышения прочности</a>	160
<a href="#">воздухововлекающие добавки +для бетона</a>	142
<a href="#">гидроизоляционная добавка +в бетон</a>	141
<a href="#">какие добавки +в бетон</a>	137
<a href="#">добавки +в бетон +для морозостойкости</a>	132
<a href="#">морозостойкие добавки +для бетона</a>	130
<a href="#">пенетрон добавка +в бетон</a>	128
<a href="#">пластифицирующие добавки +для бетона</a>	126
<a href="#">добавка +в бетон +для гидроизоляции</a>	123
<a href="#">типы химических добавок +для бетона</a>	121
<a href="#">бетон без добавок</a>	120
<a href="#">противоморозная добавка +в бетон купить</a>	120
<a href="#">добавки +для бетонов +и строительных растворов</a>	110

### Запросы, похожие на «добавки в бетон»

Статистика по словам	Показов в месяц
<a href="#">пластификатор бетон</a>	4 558
<a href="#">фибра бетон</a>	3 151
<a href="#">пигмент бетон</a>	2 780
<a href="#">бетон прогрев</a>	15 211
<a href="#">присадка бетон</a>	758
<a href="#">пластификатор купить</a>	4 118
<a href="#">поликарбоксилатный суперпластификатор</a>	65
<a href="#">краситель бетон</a>	2 027
<a href="#">гидроизоляция бетон</a>	5 407
<a href="#">пигмент железистый</a>	1 334
<a href="#">натрий формиат</a>	5 532
<a href="#">натрий формиат купить</a>	185
<a href="#">купить бетон</a>	150 284
<a href="#">пигмент бетон купить</a>	1 094

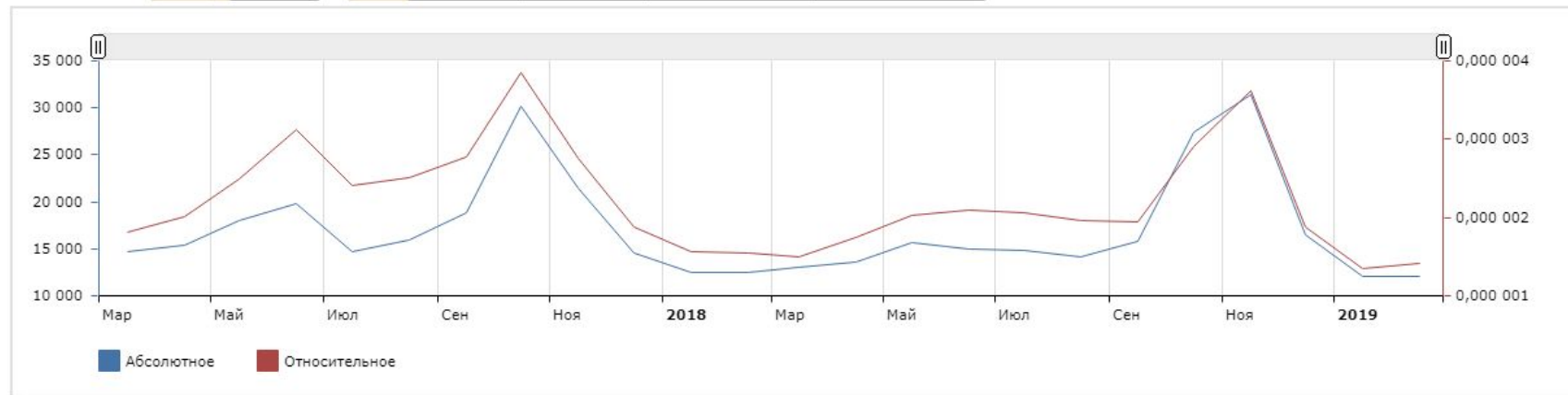
# Диаграмма по добавкам в бетон

wordstat.yandex.ru Подбор слов

Практика 1.0

История показов по фразе «добавки в бетон, улучшающие прочность, морозостойкость, уменьшающие водопоглощение»

Группировать по: **месяц** неделя **Все** Десктопы Мобильные Только телефоны Только планшеты



Период	Абсолютное	Относительное	Период	Абсолютное	Относительное
01.03.2017 - 31.03.2017	14 749	0,000 001 816 021	01.03.2018 - 31.03.2018	13 000	0,000 001 497 755
01.04.2017 - 30.04.2017	15 403	0,000 002 017 996	01.04.2018 - 30.04.2018	13 579	0,000 001 740 012
01.05.2017 - 31.05.2017	17 968	0,000 002 486 638	01.05.2018 - 31.05.2018	15 654	0,000 002 022 188
01.06.2017 - 30.06.2017	19 746	0,000 003 123 705	01.06.2018 - 30.06.2018	15 004	0,000 002 100 244
01.07.2017 - 31.07.2017	14 702	0,000 002 402 284	01.07.2018 - 31.07.2018	14 825	0,000 002 061 112
01.08.2017 - 31.08.2017	15 904	0,000 002 514 303	01.08.2018 - 31.08.2018	14 175	0,000 001 957 414
01.09.2017 - 30.09.2017	18 868	0,000 002 777 854	01.09.2018 - 30.09.2018	15 768	0,000 001 942 750
01.10.2017 - 31.10.2017	30 200	0,000 003 846 901	01.10.2018 - 31.10.2018	27 414	0,000 002 906 605
01.11.2017 - 30.11.2017	21 397	0,000 002 761 303	01.11.2018 - 30.11.2018	31 473	0,000 003 612 903
01.12.2017 - 31.12.2017	14 587	0,000 001 882 015	01.12.2018 - 31.12.2018	16 450	0,000 001 876 810
01.01.2018 - 31.01.2018	12 521	0,000 001 557 166	01.01.2019 - 31.01.2019	12 130	0,000 001 345 315

# Статистика по очистителям двигателей

wordstat.yandex.ru Подбор слов

Все Десктопы Мобильные Только телефоны Только планшеты Последнее обновление: 15.03.2019

### Что искали со словом «очистители двигателя» — 7 662 показа в месяц

Статистика по словам	Показов в месяц
<a href="#">очиститель двигателя</a>	7 662
<a href="#">очиститель бензиновых двигателей</a>	985
<a href="#">очиститель системы двигателя</a>	788
<a href="#">пенный очиститель двигателя</a>	736
<a href="#">мягкий очиститель двигателя</a>	706
<a href="#">очиститель двигателя отзывы</a>	685
<a href="#">очиститель двигателя купить</a>	614
<a href="#">очиститель форсунок двигателя</a>	577
<a href="#">очиститель двигателя gear</a>	563
<a href="#">hi gear очиститель двигателя</a>	556
<a href="#">очиститель дизельного двигателя</a>	540
<a href="#">очиститель двигателя +от масла</a>	494
<a href="#">очиститель топливной системы двигателя</a>	478
<a href="#">очиститель форсунок +для бензиновых двигателей</a>	473
<a href="#">очиститель двигателя +от грязи</a>	418
<a href="#">очиститель двигателя +от масла +и грязи</a>	411
<a href="#">мягкий очиститель двигателя hi gear</a>	381
<a href="#">очиститель двигателя grass</a>	291
<a href="#">очиститель топливной системы бензинового двигателя</a>	265
<a href="#">очиститель двигателя motor</a>	236
<a href="#">мягкие очистители двигателя отзывы</a>	224
<a href="#">motor cleaner очиститель двигателя</a>	211

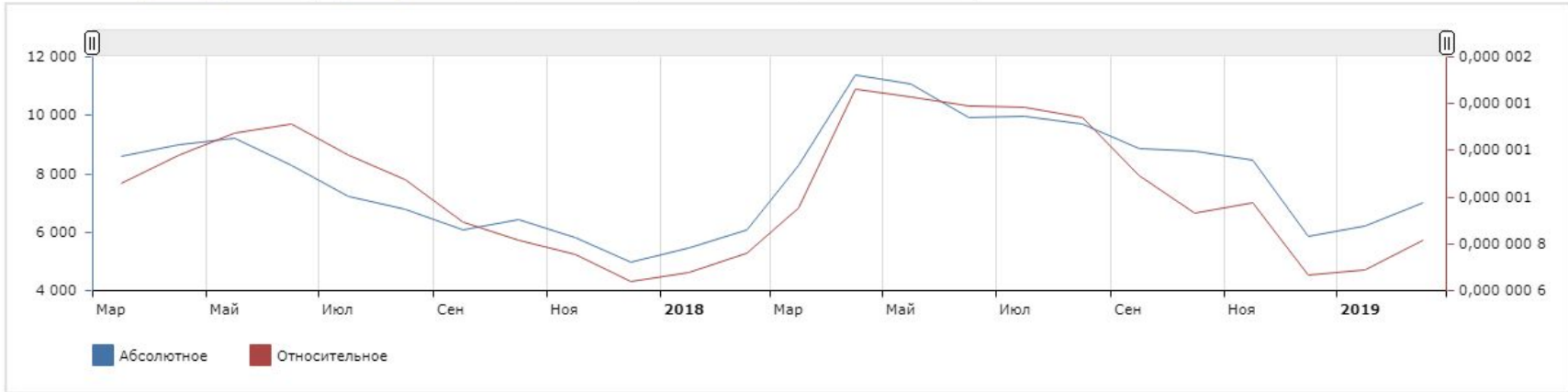
### Запросы, похожие на «очистители двигателя»

Статистика по словам	Показов в месяц
<a href="#">двигатель средство</a>	10 693
<a href="#">пенный очиститель</a>	3 623
<a href="#">двигатель мытье</a>	2 085
<a href="#">мойка двигатель</a>	20 214
<a href="#">промывка двигатель</a>	37 481
<a href="#">карбюратор очиститель</a>	9 235
<a href="#">автомобиль двигатель мойка</a>	1 944
<a href="#">hi gear очиститель</a>	5 943
<a href="#">автомобиль двигатель средство</a>	1 770
<a href="#">hi gear</a>	23 912
<a href="#">мягкий очиститель</a>	1 228
<a href="#">двигатель мойка средство</a>	918

# Диаграмма по очистителям двигателей

История показов по фразе «очистители двигателя»

Группировать по: **месяц** неделя **Все** Десктопы Мобильные Только телефоны Только планшеты



Период	Абсолютное	Относительное	Период	Абсолютное	Относительное
01.03.2017 - 31.03.2017	8 607	0,000 001 059 766	01.03.2018 - 31.03.2018	8 275	0,000 000 953 379
01.04.2017 - 30.04.2017	9 013	0,000 001 180 822	01.04.2018 - 30.04.2018	11 391	0,000 001 459 642
01.05.2017 - 31.05.2017	9 224	0,000 001 276 533	01.05.2018 - 31.05.2018	11 054	0,000 001 427 959
01.06.2017 - 30.06.2017	8 299	0,000 001 312 855	01.06.2018 - 30.06.2018	9 937	0,000 001 390 971
01.07.2017 - 31.07.2017	7 213	0,000 001 178 593	01.07.2018 - 31.07.2018	9 978	0,000 001 387 236
01.08.2017 - 31.08.2017	6 804	0,000 001 075 661	01.08.2018 - 31.08.2018	9 695	0,000 001 338 775
01.09.2017 - 30.09.2017	6 066	0,000 000 893 071	01.09.2018 - 30.09.2018	8 861	0,000 001 091 750
01.10.2017 - 31.10.2017	6 416	0,000 000 817 275	01.10.2018 - 31.10.2018	8 792	0,000 000 932 183
01.11.2017 - 30.11.2017	5 831	0,000 000 752 496	01.11.2018 - 30.11.2018	8 478	0,000 000 973 221
01.12.2017 - 31.12.2017	4 957	0,000 000 639 552	01.12.2018 - 31.12.2018	5 840	0,000 000 666 296
01.01.2018 - 31.01.2018	5 455	0,000 000 678 408	01.01.2019 - 31.01.2019	6 191	0,000 000 686 632

Проблема рынка – достаточно высокие цены на продукт – самые эффективные завозятся из-за границы.

Вижу решение этой проблемы в создании российских аналогов с улучшенными свойствами и более низкой ценой.

- Одним из примеров крупного конкурента – является компания «Грасс». Компания ГРАСС основана в 2003 году, и за это время из небольшой региональной компании она превратилась в крупного производителя автохимии и средств для клининга. Ассортимент продукции и объемы производства продолжают расти и по сегодняшний день, а география присутствия распространилась далеко за пределы России.

Существующие аналоги по гидрофобизаторам поверхностей обладают рядом недостатков.

*Преимущества мной внедряемых:*

Комплексность свойств: работают как гидрофобизаторы (улучшают стекание жидкости), как антикор. обработка, от выгорания краски, как антиоблединители, защита от грязи, жира, агрессивных сред.

Подходит для многих видов поверхностей.

Экономный расход на единицу поверхности.

Низкая цена относительно ближайших иностранных аналогов.

Для существующих добавок в бетон основным недостатком является снижение прочностных показателей при уменьшении влагопоглощения и большой расход добавки. Преимущества мной внедряемого – увеличение прочностных показателей на 50% при добавлении всего 5 % добавки в битумно-вяжущее при достижении практически нулевого водопоглощения и высокой соответственно морозостойкости.

Для очистителей двигателей – это быстрое, эффективное очищение при бережном сохранении контактов и др.

**Целевая аудитория** потребителей нашей продукции велика. Это владельцы автомобилей, станции обслуживания автомобилей, автомойки, производства с пожароопасной пылью (мельницы, переработка угля и др.), производства с химически активной средой, нефтедобывающие и нефтеперерабатывающие, солнечные батареи, строительство – защита различных поверхностей, бетоны, штукатурка, железобетоны, краски по металлу, бумажная пром-ть.

- **Команда**
- Руководитель – Рахимова Надежда Александровна, д.хим.н., профессор, специализируется в области химии высокомолекулярных соединений и промышленной экологии.
- Рахимова Н.А. имеет возможность подключать к выполнению работы высококвалифицированных специалистов в сфере науки и хим. производства.

## *Бизнес-модель*

- У научно-производственной компании есть сайт, который каждый день посещают, есть странички в фэйсбуке, инстаграмме. Сейчас ведутся переговоры с маркетинговой компанией, чтобы повысить эффективность уже существующих и запустить новые современные механизмы привлечения партнеров (планируются клиенты – оптовики, а также строительные компании и заводы разных отраслей промышленности).
- Планируется участие в российских и международных выставках. Расходы на рекламу предположительно составят 300 тыс. руб. Сертификация продукции – примерно 600-700 тыс. руб.
- Выбранные нами сегменты рынка стремительно растут – что способствует гармоничному выходу на рынок нашей продукции.
- По расчету фин. модели выходит, что к концу года, выйдя на максимальную производительность по обработке поверхностей 3 т/сутки и добавки в бетон – 600 кг/сутки, маржинальная прибыль составит 2 млрд. 400 тыс. руб.
- На максимальную производительность планируется выйти через полгода.



## *Инвестиции*

- Планируется привлечь инвестиции - 2 млн.руб.
- 300 тыс. руб. – маркетинговая кампания;
- 700 тыс. руб. – сертификация – расширение областей применения;
- 500 тыс. руб. – покрытие долгов перед администрацией города (чтобы спокойно работать);
- 500 тыс. руб. – установление контролирующей аппаратуры на имеющееся оборудование и установка системы слежения;