


# ИЗ ИСТОРИИ КНИЖНОЙ ЗАКЛАДКИ

Я – красивая закладка  
Я нужна вам для порядка.  
Зря страницы не листай –  
Где закладка, там читай!





Первая закладка была изготовлена более 1000 лет назад. Она была создана первыми пользователями книг. Книги были дорогие и требовали особого отношения к каждой страничке. Культура чтения книг в прежние времена предполагала обязательное использование книжной закладки. Читателю нужно было сохранить место при остановке чтения, сделать пометки и быстро их найти при повторном обращении к книге без причинения вреда.


По книжной закладке можно узнать многовековую и очень интересную историю. Еще писцы Древнего Китая и Египта для ориентации в книге пользовались кусочками папируса, приклеенными на свитки.





**Благодаря традиции преподнесения в дар дорогих роскошных книг в роскошных переплетах с золотом и драгоценными камнями, закладка стала дорогостоящим предметом, преподносимым в дар**

В XVII веке переплётчики начали конструктивно включать закладку в книгу, прикрепляя одну или несколько лент к корешку книжного блока или нижней переплётной крышке. Позже такие закладки получают название – «ляссе» (искаженное на французский манер немецкое слово «Lisezeichen», обозначающее «закладка»).



Немцы называют закладки для книг «блаттвайзерами» - «указателями листа».


Их делали в виде полосочек и прикрепляли к боковой части листа. Такая полосочка могла накладываться поверх листа либо охватывать его с обеих сторон. Длину выбирали такую, чтобы закладка выходила за пределы книжного обреза, что позволяло без труда открывать книгу на искомом разделе. Внешний вид закладок, изготовленных своими руками, был разным: в виде ленточек, узелков из нитей, петель.



Массовое производство закладок начинается после 1860 года. Предлагались закладки со всевозможными поздравлениями, пожеланиями друзьям и близким, выражением благодарности, словами любви и сочувствия, текстами молитв. Сначала их изготавливали из ткани, но вскоре перешли на дешевые и технологичные материалы – картон и плотную бумагу. Закладка становится тиражной продукцией, не очень дорогой и доступной.



# УМНАЯ КНИЖНАЯ ЗАКЛАДКА



# Закладка- пожелание



**Поздравляю  
с Новым годом!**

А я вам, ребята,  
Здоровья желаю,  
Дороже его  
Ничего не бывает!  
И чтобы болезней  
Совсем не бояться,  
Со спортом дружить  
И как сталь закаляться!

*Айболит*



**Поздравляю  
с Новым годом!**

Хочу от души вам,  
Друзья, пожелать  
Затей интересных,  
Везде поспевать,  
И чтоб каждый день  
Что-то вы узнавали,  
Всему удивлялись  
И всех удивляли!!!!

*Незнайка*



**Поздравляю  
с Новым годом!**

Желаю, друзья, всем  
Безудержных взлётов!  
Пусть вам покорятся  
Любые высоты!  
Поменьше скучать,  
Есть побольше  
варенья...  
Короче, отличного  
Вам настроенья!

*Карлсон*

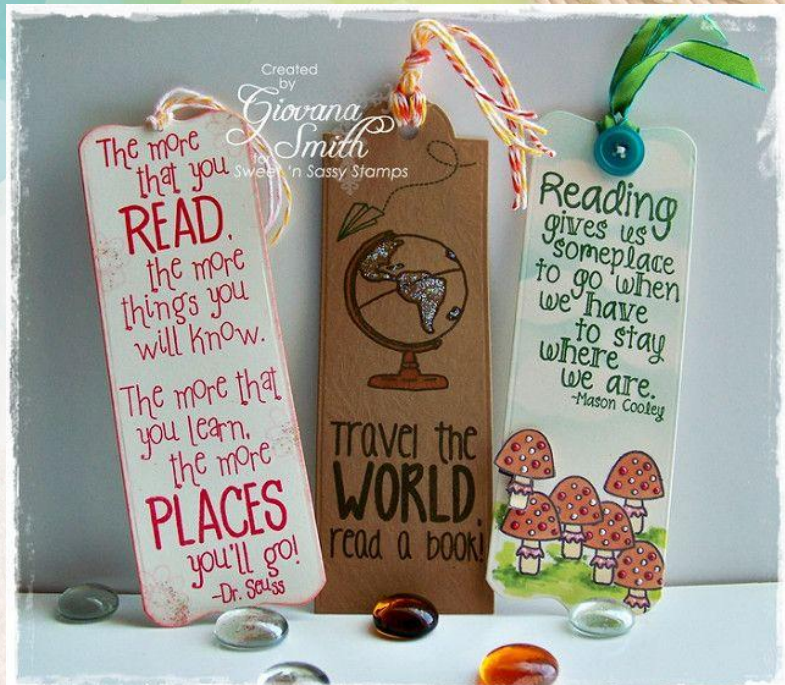



**Поздравляю  
с Новым годом!**


Я все непоседам  
Хочу пожелать  
Попутного ветра.  
Семь футов под килем.  
Стремиться вперёд  
И всегда побеждать,  
Чтоб бури всех вас  
Стороной обходили!

*Капитан Врунгель*

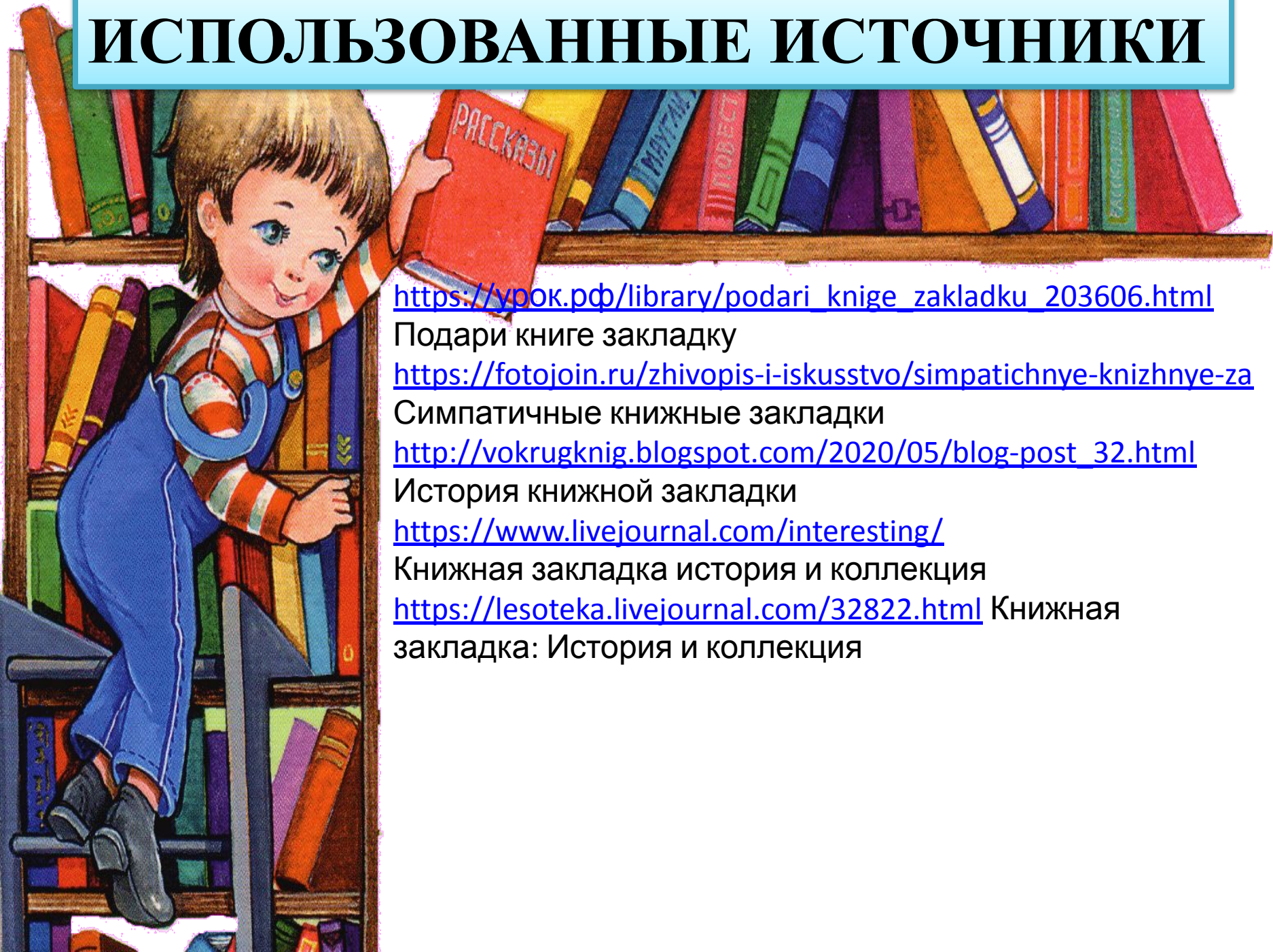








# ИСПОЛЬЗОВАННЫЕ ИСТОЧНИКИ



[https://урок.рф/library/podari knige zakladku 203606.html](https://урок.рф/library/podari_knige_zakladku_203606.html)

Подари книге закладку

<https://fotojoin.ru/zhivopis-i-iskusstvo/simpatichnye-knizhnye-za>

Симпатичные книжные закладки

[http://vokrugknig.blogspot.com/2020/05/blog-post\\_32.html](http://vokrugknig.blogspot.com/2020/05/blog-post_32.html)

История книжной закладки

<https://www.livejournal.com/interesting/>

Книжная закладка история и коллекция

<https://lesoteka.livejournal.com/32822.html> Книжная

закладка: История и коллекция

