

Легкие цвета




Тема урока:

«Легкие цвета»

- **Цель:** Выполнить Ангела, как элемент новогоднего украшения окон в кабинете.
- **Задачи:**
 - 1. Повторить, что такое теплые и холодные цвета.
 - 2. Изучить, какие цвета являются легкими.
 - 3. Найти различные физические аналогии легким цветам.
 - 4. Найти множество оттенков легких цветов и раскрасить ими АНГЕЛА.
 - 5. Дальнейшее совершенствование техники работы гуашью.



Ворошилин Александр Александрович




Татаурова Татьяна Филиповна



● Пронина Наталья Константиновна ●



● Александр Махов ●



Бато Дугарджапов




Пронина Наталья Константиновна



Елена Воинова



Логнова Анна



Lucy Willis



Кириченко Юлия Владимировна

Инструктивная карта:

1 этап – выбор формы и размера Ангела

2 этап – зарисовка Ангела карандашом, с разделением заготовки на части.

3 этап – заготовка формы (вырезаем из бумаги.)

4 этап – намешать на палитре множество легких оттенков

5 этап – работаем цветом, заполняя каждый кусочек формы нежными оттенками.

6 этап - убрать своё рабочее место.