



Состояние нефтетрейдинга в РФ




Максим Дьяченко
Управляющий партнер





Петролеум
Трејдинг

Петролеум Трейдинг



Петролеум
Трейдинг

Надежный и точка





• • •
• • •
• • •

Петролеум
Трејдинг

Доклад 2016 г. Трејдинг на спаде

[ptomsk.ru/news/petroleum-trejjding-na-vt-
orom-ezhegodnom-biznes-forume-rossijjs-
kijj-rynok-nefteproduktov-i-sug-2016](http://ptomsk.ru/news/petroleum-trejjding-na-vt-
orom-ezhegodnom-biznes-forume-rossijjs-
kijj-rynok-nefteproduktov-i-sug-2016)

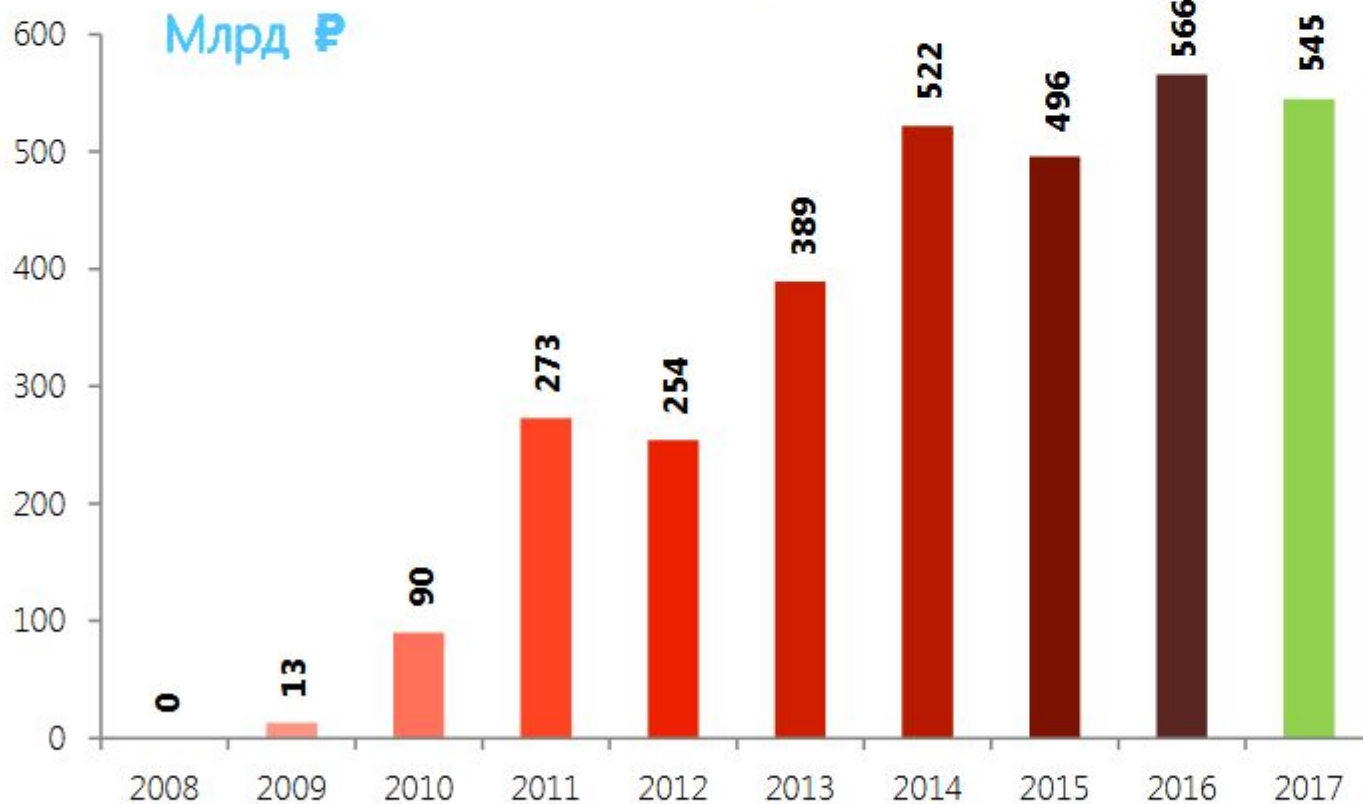





Петролеум
Трејдинг

Рынок растет!

Секция «Нефтепродуктов»



2017 г. – данные на 31.10.2017 г., источник:



Петролеум
Трејдинг


Рынок растет!



2017 г. – данные на 31.10.2017 г., источник:



СП6МТСБ
Система Петролеумного Маркетинга
Торговля нефтью и нефтепродуктами




Петролеум
Трејдинг

Источники данных



СПБМТСБ

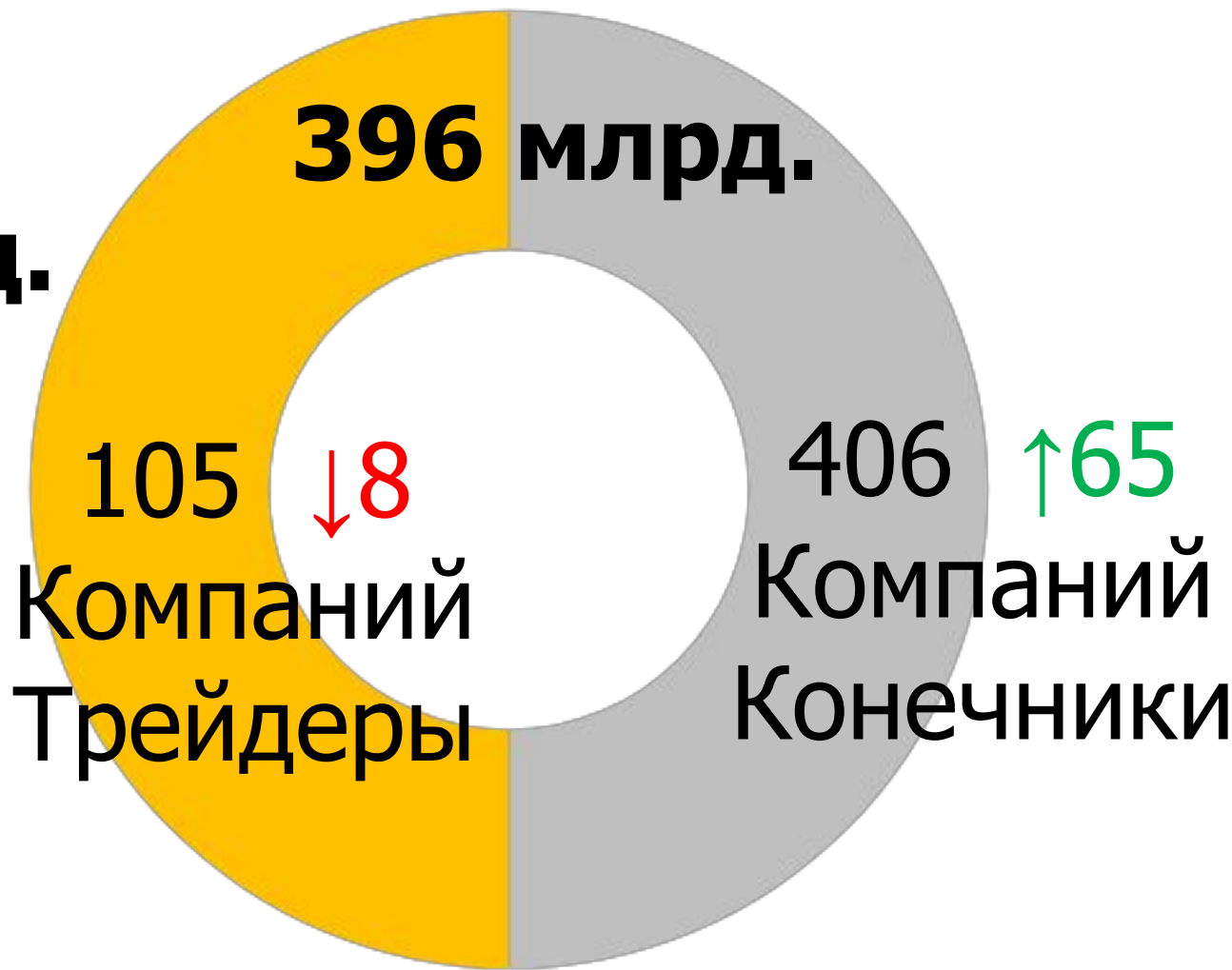
Санкт-Петербургская Международная
Товарно-сырьевая Биржа




- • • Петролеум
- • • Трейдинг

Биржевой рынок нефтепродуктов 2017

ВИНК
571 млрд.



■ Конечный потребитель ■ Нефтетрейдеры




- • •
 - • •
 - • •
- Петролеум
Трейдинг


Биржевой рынок нефтепродуктов 2017

ВИНК продали «Конечники» купили

571 млрд. - 396 млрд. = 175 млрд.


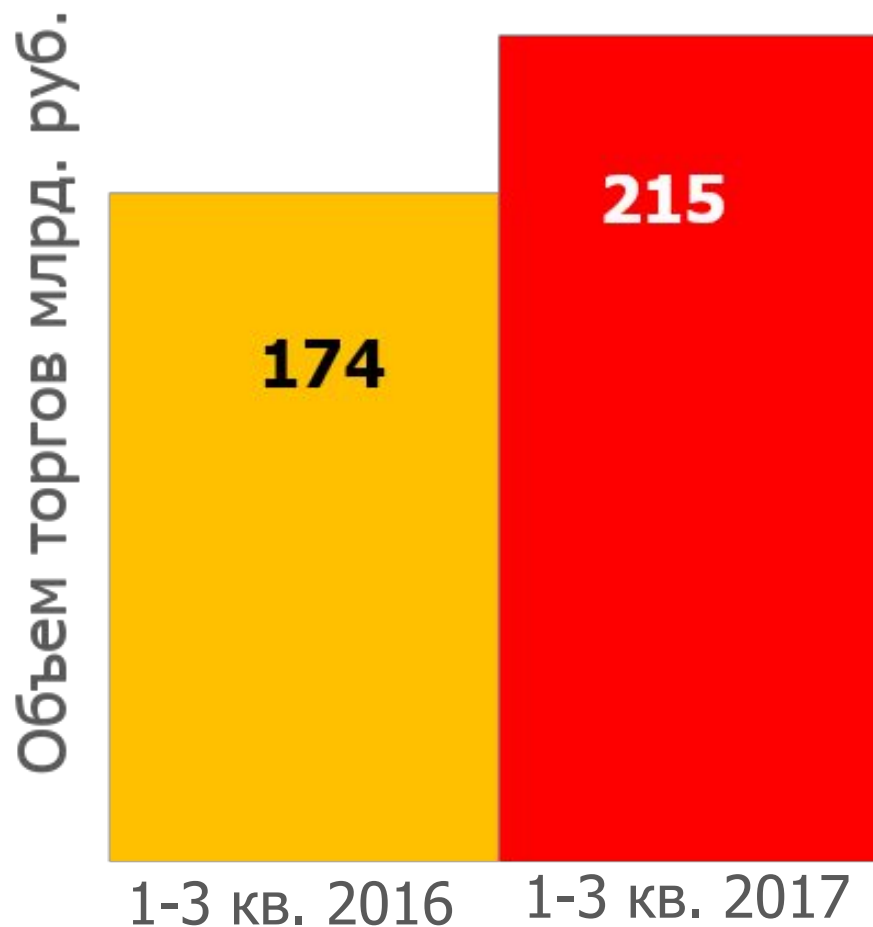
Где 175 млрд.?






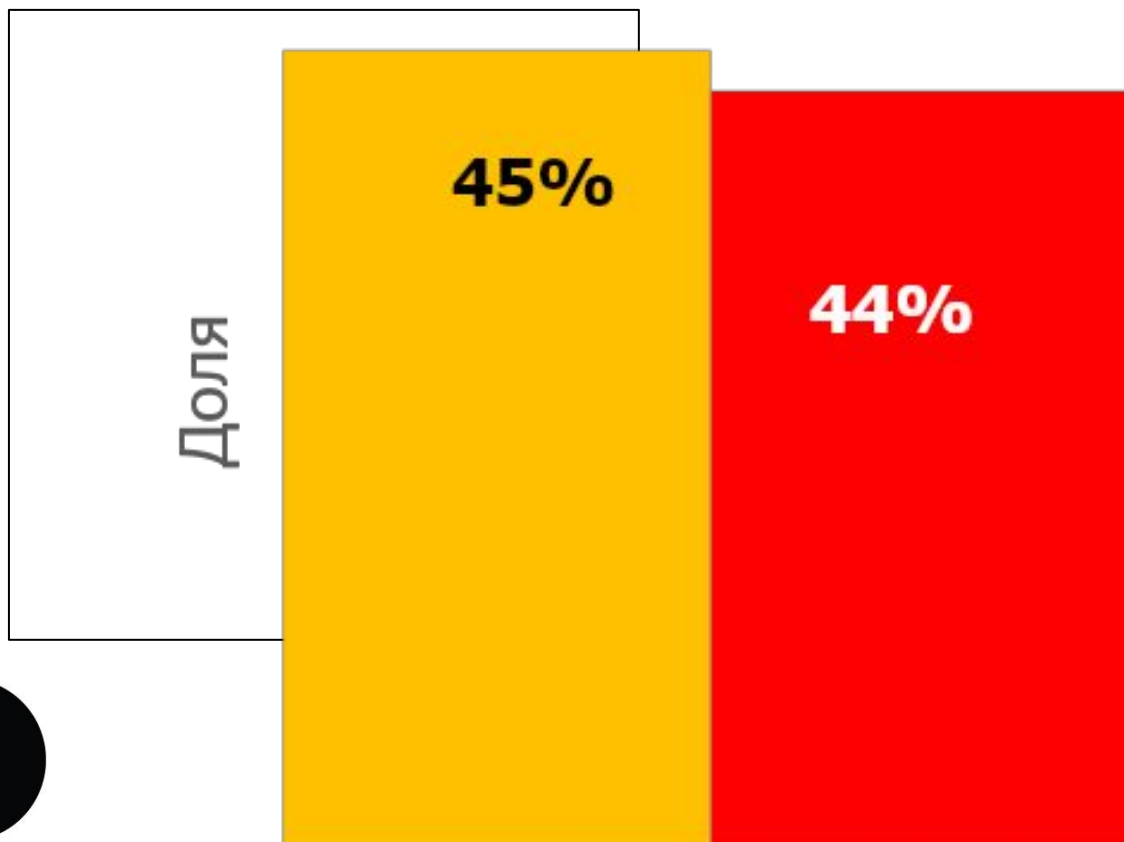
Петролеум
Трейдинг

Динамика объемов торгов нефтетрейдеров



- • • Петролеум
- • • Трейдинг

Динамика доли нефтетрейдеров



Рейтинг брокеров




Объемов торгов


КОМПАНИЯ

- 1 ООО «Газпром газэнергосеть»
- 2 ОАО «Солид-товарные рынки»
- 3 ООО «ТСБ-Брокер»
- 4 ООО «Сургутэкс»
- 5 ЗАО «ГАЛА-ФОРМ»
- 6 ООО «АТИ»
- 7 ООО «Петролеум Трейдинг»
- 8 ООО «Брокеройл»
- 9 ООО «СБ Брокер»
- 10 ООО «ПКП "МОБОЙЛ»

КОМПАНИЯ

- 1 ОАО «Солид-товарные рынки»,
ООО «ЭйДжи-Ойл»
- 2 ООО «АТИ»
- 3 ООО «Петролеум Трейдинг»
- 4 АО «Компания Уфайол»
- 5 ООО «Руант»
- 6 ООО «Альтаир»
- 7 ЗАО «ГАЛА-ФОРМ», ООО «Вектор
Брокер», ООО УК «Транс-ойл»
- 8 ООО «Нафтаимпекс»
- 9 ООО «Сантел»
- 10 ООО «А-ОЙЛ»





Петролеум
Трейдинг

Терминология



самая большая доля
на бирже




статус Брокер




мелкие



самые богатые







Петролеум
Трейдинг



ЗВЕЗДЫ

ПОКАЗАТЕЛЬ	ЗНАЧЕНИЕ
Количество компаний	20
Объем торгов	165 млрд
Доля в объеме торгов	80%







Петролеум
Трейдинг



БРОКЕРЫ

ПОКАЗАТЕЛЬ	ЗНАЧЕНИЕ
Количество компаний	16
Объем торгов	102 млрд
Доля в объеме торгов	49%







Петролеум
Трейдинг



БЕДНЫЕ РОДСТВЕННИКИ

ПОКАЗАТЕЛЬ	ЗНАЧЕНИЕ
Количество компаний	73
Объем торгов	37 млрд
Доля в объеме торгов	17%






Петролеум
Трейдинг



ТОЛСТОСУМЫ

ПОКАЗАТЕЛЬ	ЗНАЧЕНИЕ
Количество компаний	11
Доля в прибыли	49%
Прибыль	1,9 из 3,8 млрд
Доля в объеме торгов	9%




- • •
 - • •
 - • •
- Петролеум
Трейдинг

Сравнительный анализ




	Количество компаний	Доля в объеме торгов 16/17гг, %	Доля в прибыли 15/16гг, %
Звезды	22	78/↓74	27/↑47
Брокеры	16	49/51	15/↑37
Бедные родственники	83	19/20	9/↑35
Толстосумы	11	8/9	80/↓49




Петролеум
Трейдинг

Проблемы современного трейдинга


- Рынок находится в фазе активного роста.
- *Количество трейдеров снижается незначительно, крупнейшие компании стабильны.*
- *Конечные потребители самостоятельно выходят на биржу +20% за год.*
- Значительные объемы нефтепродуктов покупают ВИНКи.
- *Рынок все еще недостаточно прозрачен.*
- Сильное расслоение, основные объемы сконцентрированы в одних руках.
- *Происходит перераспределение доходов в пользу независимых участников рынка!*






Петролеум
Трейдинг

Индекс **(NPS)** Предпринимательской Уверенности





Петролеум
Трейдинг

Алгоритм проведения исследования

Метод

Телефонный опрос

География охвата


78 регионов России


Сроки проведения

01.09. - 31.10.2017

Выборочная
совокупность

500 компаний - клиентов
«Петролеум Трейдинг»

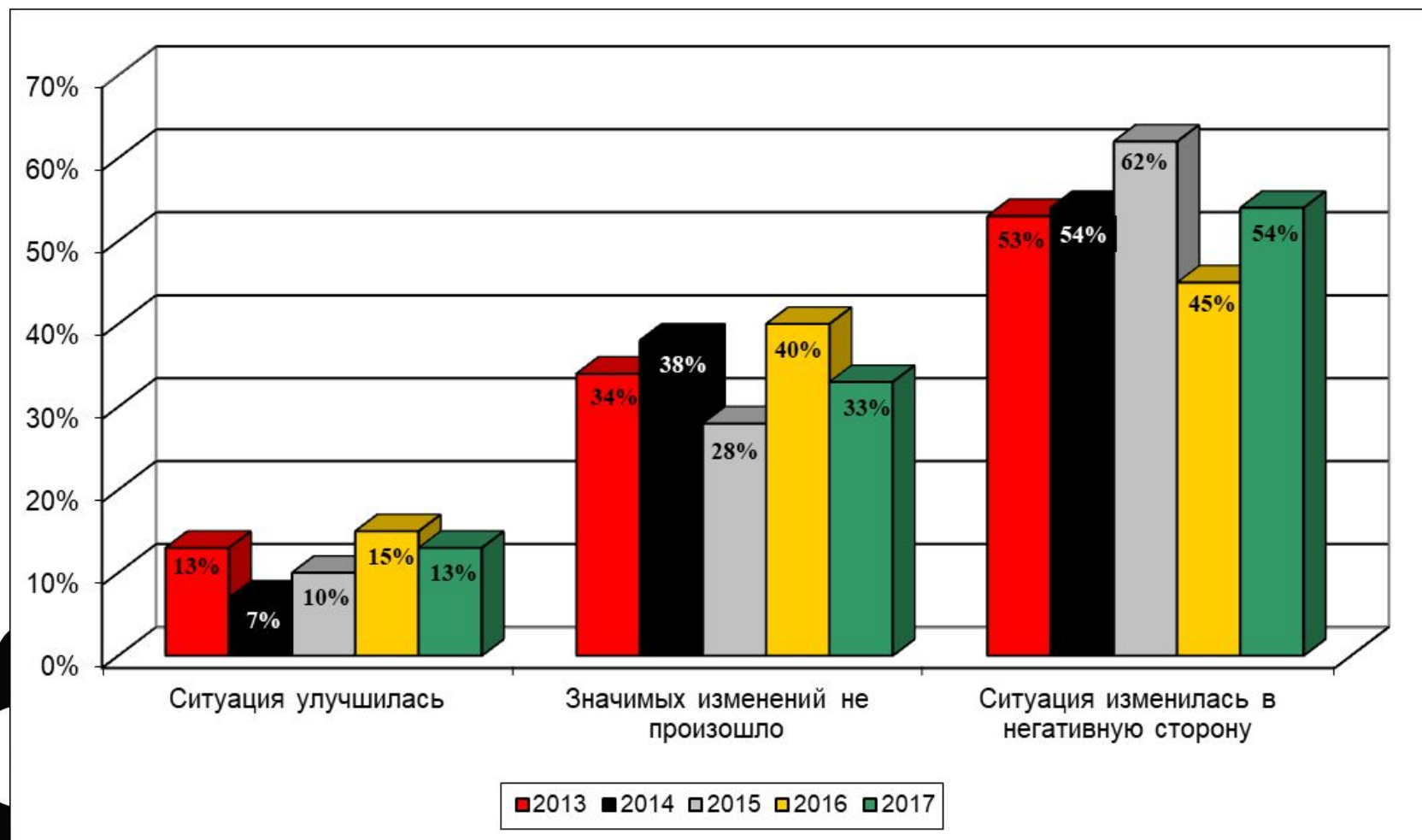





Петролеум
Трейдинг

Исследование предпринимательской уверенности

Вопрос №1. Как вы оцените динамику развития независимого рынка нефтепродуктов за последние 12 месяцев?



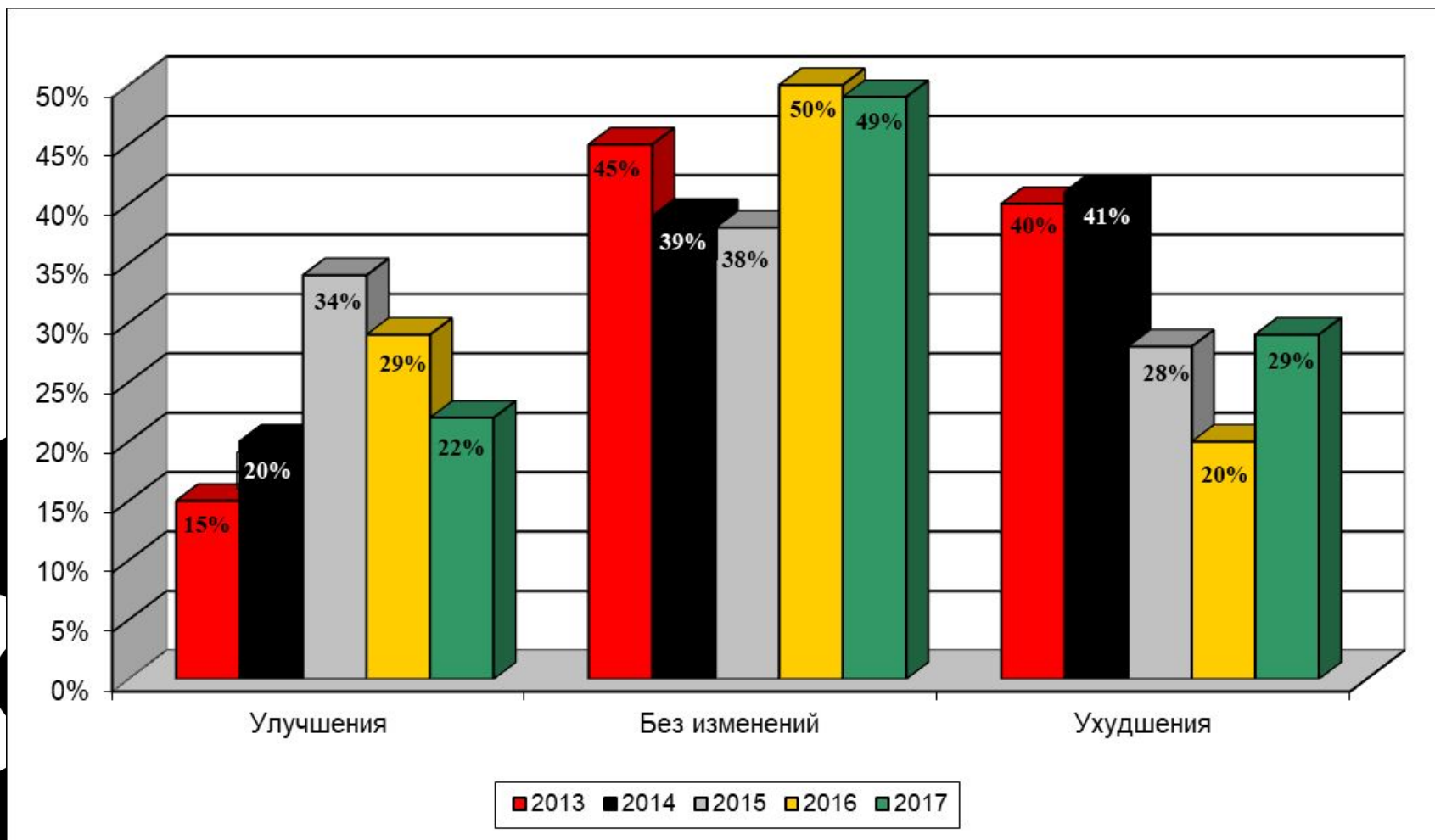



Петролеум

Трейдинг

Исследование предпринимательской уверенности

Вопрос №2. Каких изменений в сфере торговли нефтепродуктами вы ожидаете в ближайшие 12 месяцев?

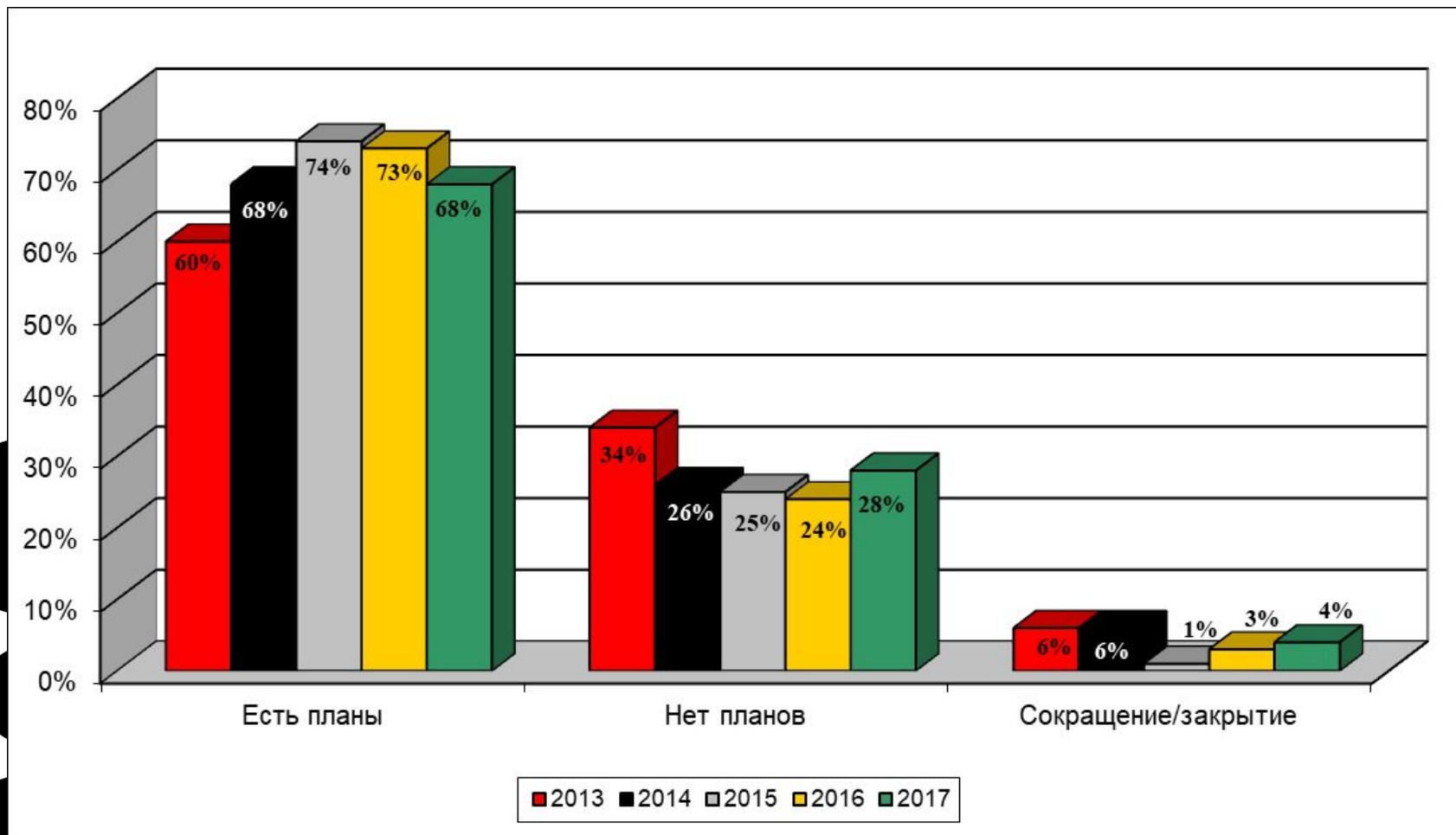





Петролеум
Трейдинг

Исследование предпринимательской уверенности

Вопрос №3. Есть ли у вашей компании план по развитию бизнеса на ближайшие 12-36 месяцев?





Петролеум
Трейдинг

Исследование предпринимательской уверенности

ВЫВОД:

Прослеживаются **негативные изменения:**

В 2017 году значение показателя **улучшение ситуации**, незначительно снизилось и составило 13%.

54% опрошенных ожидали **ухудшения ситуации**.


Треть опрошенных **ожидают ухудшения** делового климата, тогда как половина опрошенных уверена в стабильности ситуации.

Количество лиц, ожидающих **улучшения ситуации**, по сравнению с предыдущим годом снизилось.

В 2017 году отмечается снижение доли предпринимателей с 73% в прошлом году до **68%**, которые планируют развивать свой бизнес.

Растет количество организаций, которые **не планируют** свое будущее развитие.

Также важно отметить, что выросло количество предпринимателей, которые **планируют сокращать или закрывать бизнес**.



Спасибо за внимание!



Канал НефтЪ – @ptneft



Telegram Bot - @ptomskbot



www.facebook.com/petroleumtrading



www.viber.com/ptneft



Viber Bot - petroleum



+7 (495) 215 16 76

www.petroleumtrading.ru