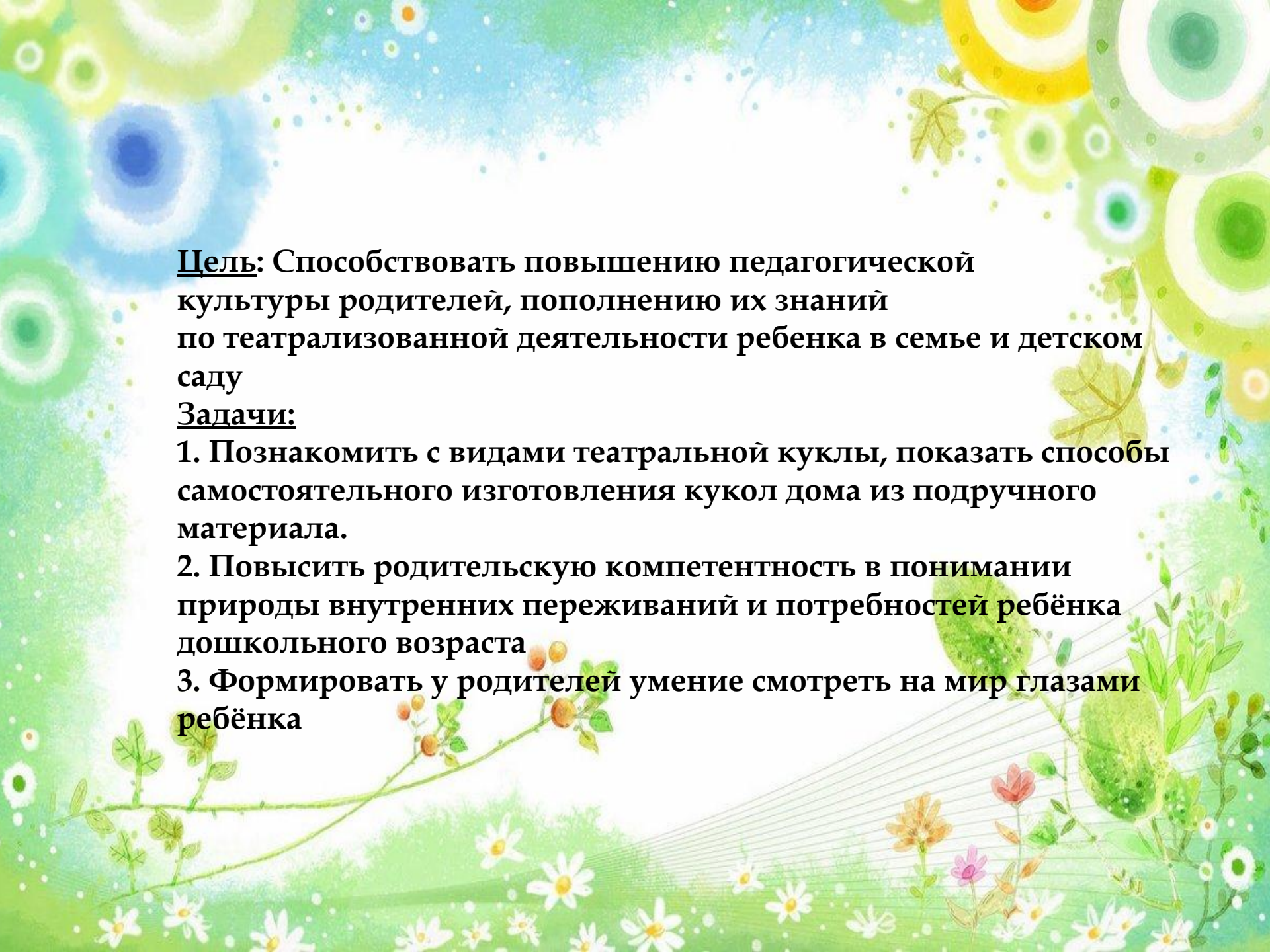


# Презентация «Домашний театр»

Подготовила: Макрушина Т.М.

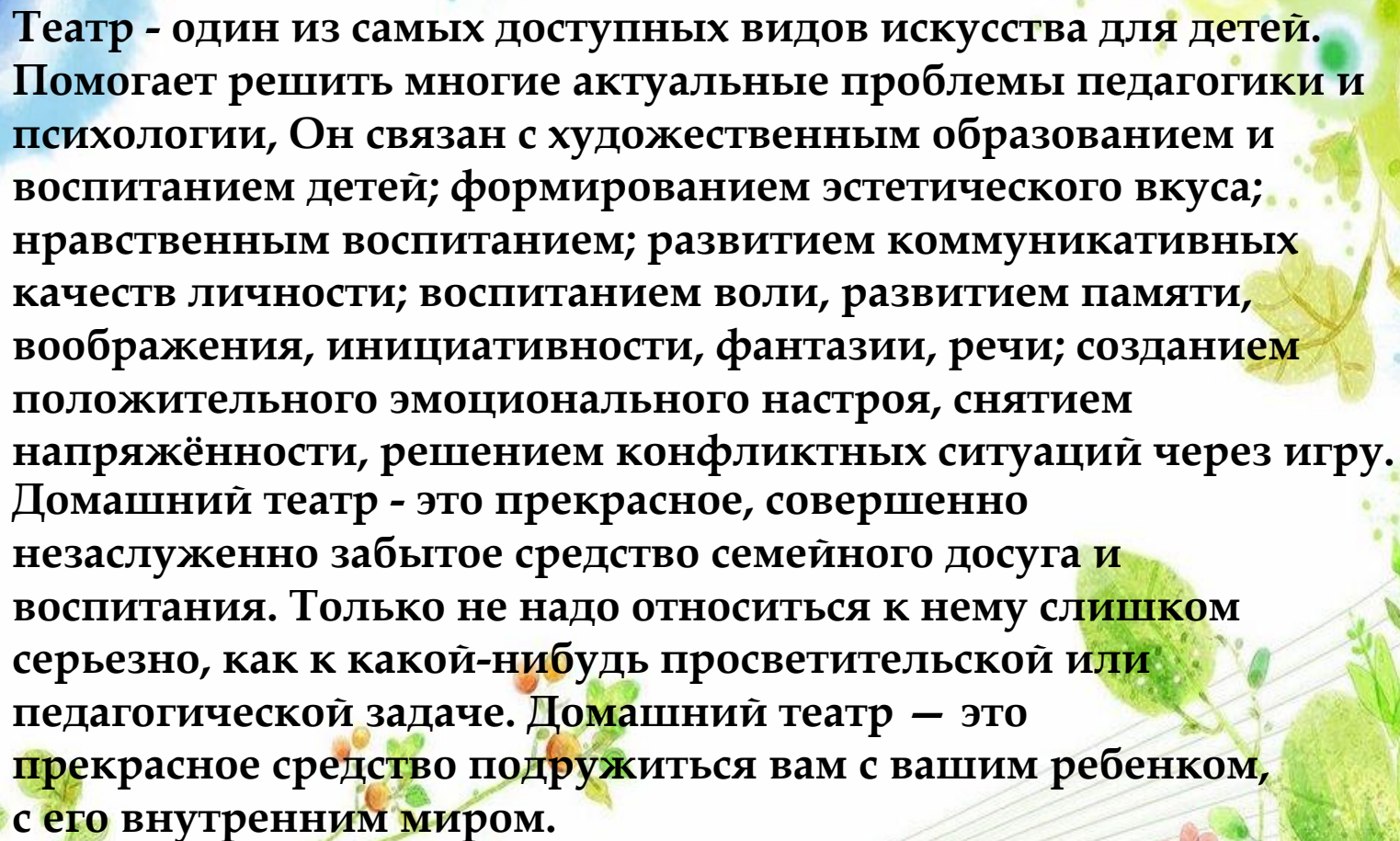




**Цель:** Способствовать повышению педагогической культуры родителей, пополнению их знаний по театрализованной деятельности ребенка в семье и детском саду

**Задачи:**

- 1. Познакомить с видами театральной куклы, показать способы самостоятельного изготовления кукол дома из подручного материала.**
- 2. Повысить родительскую компетентность в понимании природы внутренних переживаний и потребностей ребёнка дошкольного возраста**
- 3. Формировать у родителей умение смотреть на мир глазами ребёнка**




**Театр - один из самых доступных видов искусства для детей. Помогает решить многие актуальные проблемы педагогики и психологии, Он связан с художественным образованием и воспитанием детей; формированием эстетического вкуса; нравственным воспитанием; развитием коммуникативных качеств личности; воспитанием воли, развитием памяти, воображения, инициативности, фантазии, речи; созданием положительного эмоционального настроения, снятием напряжённости, решением конфликтных ситуаций через игру. Домашний театр - это прекрасное, совершенно незаслуженно забытое средство семейного досуга и воспитания. Только не надо относиться к нему слишком серьезно, как к какой-нибудь просветительской или педагогической задаче. Домашний театр — это прекрасное средство подружиться вам с вашим ребенком, с его внутренним миром.**

# Настольный театр игрушек.



# Театр из бумажных цилиндров и конусов



# Театр из скорлупы из-под яиц



# Театр на фланелеграфе.



# Теневой театр.





# Куклы прыгунки



# Платковые куклы



IRIXA

© Страна Мастеров

# Театр ложек.



# Театр на палочках



# Театр из дисков.



# Театр на прищепках.



# Куклы-топотушки



[olgagre.ru](http://olgagre.ru)

В ход пойдут перчатки-потеряшки, носки без пары, варежки, остатки ткани, фетра, пряжа и др.





# Марионетки



# Пальчиковый театр.



# Перчаточный театр.

