


# Обработка материала





Правильная обработка и уход за срезкой – это предпосылки максимальной устойчивости растений во флористических работах









Вода и сосуды





Боковые побеги и листья





**Нож**



**Секатор**



Шипы и колючки









Подрезка



**НАКЛОН СРЕЗА 45**

**TRAVEL**



Сразу в воду





# Особый уход



Млечный сок


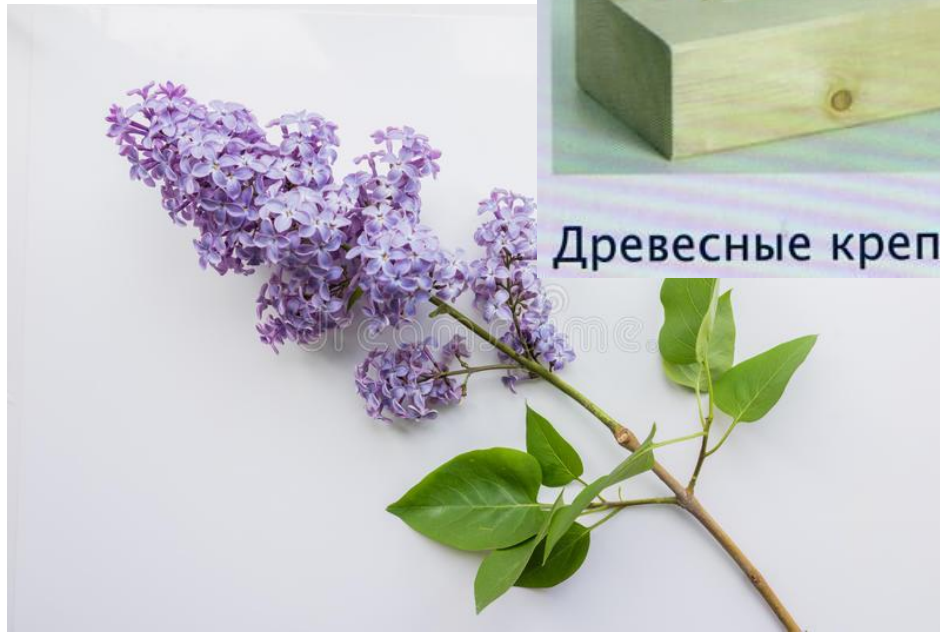




Полые стебли



Древесные крепкие стебли





## Мягкие травянистые стебли

Цветы с мягкими травянистыми стеблями, например тюльпаны, после очистки и подрезки, собрать в пучки, обернуть бумагой и поставить в воду.




Цветочная пыльца





# УКРЕПЛЕНИЕ И НАЛОЖЕНИЕ


## ШИНЫ



Введение проволоки



Наложение проволоки




Маскировка проволоки



Введение проволоки снизу



Введение проволоки сверху



hobbyplus.ru



Маскировка конца проволоки



Невидимая поддержка

# ШИШКИ, ВЕТКИ, ПЛОДЫ



Разрезание веток



Укрепление веток на проволоке



Установка шишек на проволоку




Установка на проволоку плодов и сухоцветов




# СОСУД

# Ы



Выбор сосуда



Вставка пластикового сосуда




Прокладывание пленкой







Вставка в полиэтиленовый пакет



Заполнение