

Расширенная гарантия лето 2016

ООО «Ханкук Тайр Рус»

- **Срок действия программы с 15 марта по 31 августа 2016**
- **Срок действия Гарантии – 1 год (365 дней) с даты продажи**
- **Гарантийный купон выдается при покупке комплекта, состоящего из 4 или 5 одинаковых шин**
- **Расширенная гарантия действует на шины Hankook всех типоразмеров следующих моделей:**
 - Ventus S1 evo2 (K117, K117B) / Ventus S1 evo (K107)
 - Ventus V12 evo2 (K120) / Ventus V12 evo (K110)
 - Ventus Prime2 (K115, K115B) / Ventus ME01 (K114)
 - Ventus RS-3 (Z222)
 - Ventus S1 evo2 SUV (K117A) / Ventus ST (RH06)
 - Dynapro HP2 (RA33) / Dynapro HP (RA23)
 - Dynapro AT-M (RF10)

Этап покупки

1. При покупке комплекта шин Hankook (4 или 5 шин одинаковой спецификации) выдается купон Расширенной гарантии

2. Настоящая Расширенная гарантия дает Участнику право на один ремонт каждой шины либо ее замену в случае невозможности ее ремонта

3. Участник Расширенной гарантии готовит пакет документов на каждый гарантийный случай


4. Дилер регистрирует замену/ремонт в электронном виде на сайте hankook-warranty.ru в течение 7 рабочих дней. Бумажные документы хранятся дилером до востребования.

Гарантийный случай

Отчетность

Как выглядит купон

Доверие - хорошо,
Гарантия - лучше.



Гарантийный Талон

№

Информация о продавце

ЮР. НАЗВАНИЕ

ШИННЫЙ ЦЕНТР

ГОРОД

АДРЕС

ФИО ПРОДАВЦА

ПОДПИСЬ ПРОДАВЦА И ПЕЧАТЬ:

Информация о Покупателе

ФИО ПОКУПАТЕЛЯ

МОБ. ТЕЛЕФОН +7 ()

E-MAIL

ПОДПИСЬ ПОКУПАТЕЛЯ

Информация об автомобиле и шинах

МАРКА АВТОМОБИЛЯ		ДАТА ПОКУПКИ
МОДЕЛЬ ШИН		
ТИПОРАЗМЕР ШИН	ИНФОРМАЦИЯ О РЕМОНТЕ	
①	<input type="text"/>	<input type="text"/>
②	<input type="text"/>	<input type="text"/>
③	<input type="text"/>	<input type="text"/>
④	<input type="text"/>	<input type="text"/>
⑤	<input type="text"/>	<input type="text"/>

DOT-КОД
Защелкните DOT-КОД при замене шин

Спасибо за Ваш выбор.
 Hankook Tire гарантирует сохранность конфиденциальной информации.
 Принимая гарантийный талон, Вы соглашаетесь с условиями программы расширенной гарантии Hankook Tire.

Гарантийный талон на шины Hankook

Покупатель должен предъявить следующие документы:

- Полностью заполненный купон с печатью и подписью участника расширенной гарантии
- Удостоверение личности
- Товарный и/или кассовый чек или товарную накладную с печатями и подписями магазина участника, в котором приобреталась шина

Следующий шаг:

- Если все документы верны (в т.ч. дата покупки соответствует срокам проведения акции), осмотрите поврежденную шину
- Проверьте, совпадает ли DOT-код с указанным в гарантийном купоне
- Проверьте остаточную глубину протектора. Она должна быть не менее 1,6 мм
- Убедитесь что повреждение эксплуатационное и оно попадает под условия расширенной гарантии

Расширенная гарантия распространяется только на эксплуатационные повреждения*:

- проколы
- порезы
- разрывы
- вздутия боковины

** за исключением случаев, в которых повреждения носят намеренный характер (акты вандализма со стороны Потребителя или третьих лиц) и произошедшие в процессе монтажа/демонтажа.*

Расширенная гарантия не распространяется

1. На повреждения, полученные в результате использования шин в условиях гоночных соревнований
2. На шины первичной комплектации автомобиля
3. На шины, полученные в подарок
4. На шины, использующиеся в коммерческих целях
5. На шины, ранее отремонтированные вне Магазина
6. На шины, ранее отремонтированные или замененные по Расширенной гарантии

Кто принимает решение о ремонте

- Магазин

Условия ремонта

- Шина должна иметь эксплуатационное повреждение.
- Повреждение не должно превышать 6 мм

Отчетность

- Заказ-наряд с DOT-кодом шин
- 4 фотографии шины (общий вид, место повреждения, типоразмер, DOT-код и дата производства)
- Копии гарантийного талона, удостоверения личности, товарного чека/товарной накладной

Срок регистрации ремонта в личном кабинете не более 7 рабочих дней со дня ремонта

Компенсация

- Смотрите приложение №1

Кто принимает решение о замене

- Технические специалисты Дилера

Условия замены

- Только при неремонтопригодности и подтверждении Технических специалистов предоставить Покупателю шину Hankook той же модели и типоразмера

Отчетность

- Заказ-наряд с DOT-кодом шин
- 5 фотографий шины (общий вид шины с вырезанным DOT-кодом, место повреждения, типоразмер, вырезанный DOT-код и дата производства)
- Копии гарантийного талона, удостоверения личности, товарного чека/товарной накладной

Срок регистрации замены в личном кабинете не более 7 рабочих дней со дня замены

Компенсация

- Смотрите приложение №1

Нankook Tire компенсирует Дилеру

Расходы на монтаж/демонтаж шин, ремонт, закупочную стоимость неремонтопригодных шин в счет скидки на фактуру на основании отчетных документов и фотоотчетов на сайте hankook-warranty.ru

Дилер самостоятельно регламентирует

Взаимоотношения и рабочие процессы со своими партнерами по Расширенной гарантии. В личном кабинете Дилера представлена возможность отслеживать активность партнеров и их затраты

Нankook Tire оставляет за собой право

На проведение телефонных опросов Покупателей о качестве предоставления Расширенной гарантии, инспекции торговых точек. Nankook Tire будет выборочно проверять произведенные замены и ремонты шин. В случае предоставления Дилером/Магазином заведомо ложной информации Nankook Tire в праве лишить Дилера/Магазин права на использование расширенной гарантии

Продвижение программы (POSM)

Доверие - хорошо,
Гарантия - лучше.



А3 постер – 1 на магазин



X-баннер – 1 на магазин

Продвижение программы (сайт)

Доверие - хорошо,
Гарантия - лучше.

www.hankook-warranty.ru

← → ↻ hankook-warranty.ru 🔍 ☆ 3 ☀

hankook
driving emotion

ДОВЕРИЕ – ХОРОШО, ГАРАНТИЯ – ЛУЧШЕ.

Расширенная гарантия на летние шины **Hankook** является дополнением к стандартным гарантийным условиям.

Воспользоваться ей можно, приобретая комплект летних шин Hankook в любом магазине-участнике Расширенной гарантии с 15 марта по 31 августа 2016 года.

100%
расширенная гарантия

hankook
driving emotion

Facebook, VK, Twitter, Odnoklassniki, Google+, 30

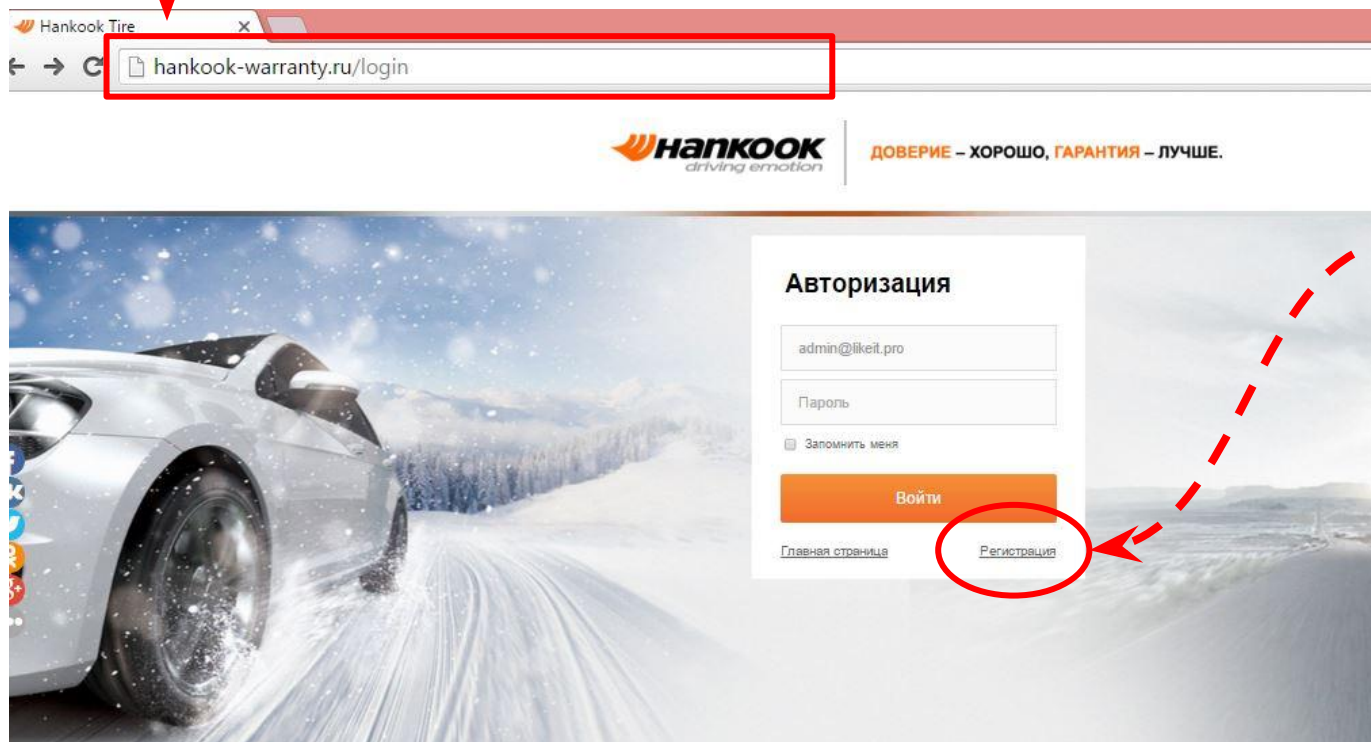
Доверие - хорошо,
Гарантия - лучше.

ИНСТРУКЦИЯ ПО РАБОТЕ В ДИЛЕРСКОЙ ЗОНЕ САЙТА

- Приоритетное право регистрации у Дилеров
- Магазины могут регистрироваться только после регистрации Дилера
- Hankook подтверждает в личном кабинете регистрацию Дилера
- Дилер подтверждает в личном кабинете регистрацию Магазина

1. Введите в адресной строке браузера www.hankook-warranty.ru/login

ВНИМАНИЕ: на сайте hankook-warranty.ru нет отдельной кнопки дилерского доступа. Вход в закрытую зону сайта ТОЛЬКО через /login




2. Нажмите кнопку
«РЕГИСТРАЦИЯ»

ВЫБОР ТИПА ПОЛЬЗОВАТЕЛЯ

Доверие - хорошо,
Гарантия - лучше.

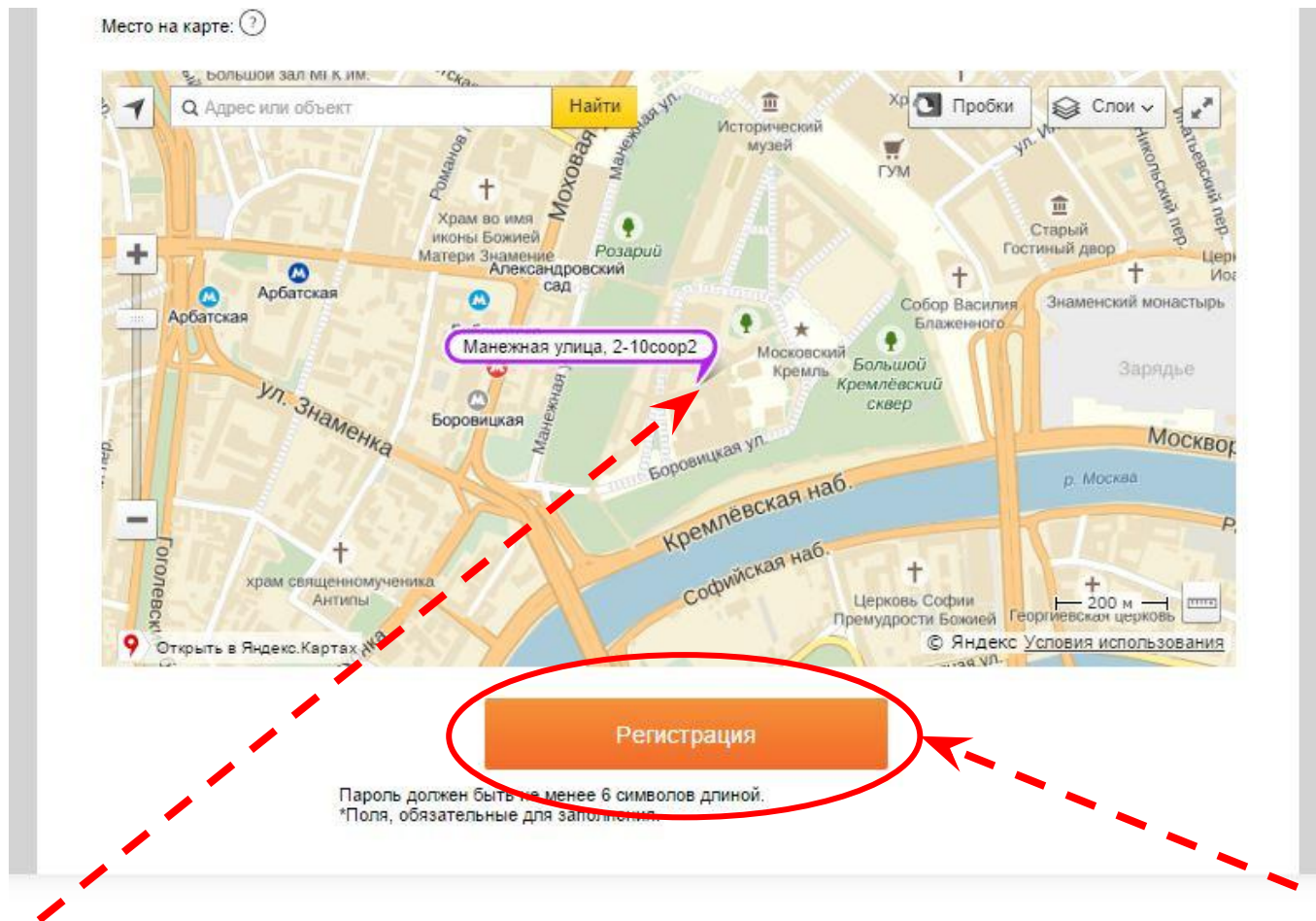
В открывшейся форме регистрации Вам необходимо выбрать «ТИП ПОЛЬЗОВАТЕЛЯ»
Если Вы представляете головной офис дилера Hankook выберите «ДИЛЕР»



The image shows a registration form for Hankook. At the top left is the Hankook logo with the tagline "driving emotion". To the right is the slogan "ДОВЕРИЕ – ХОРОШО, ГАРАНТИЯ – ЛУЧШЕ." Below this is the title "Форма регистрации". The main section is labeled "Тип пользователя: ?" and contains two buttons: "Магазин" (grey) and "Дилер" (orange). The "Дилер" button is circled in red, and a red dashed arrow points down to it from the top of the page.

РЕГИСТРАЦИЯ ДИЛERA

Доверие - хорошо,
Гарантия - лучше.



1. Отметьте на карте место расположения офиса компании и нажмите «Регистрация»
ВНИМАНИЕ: на Ваш e-mail придет автоматическое письмо с подтверждением успешной регистрации

РЕГИСТРАЦИЯ ДИЛЕРА

Доверие - хорошо,
Гарантия - лучше.

1. Заполните все
необходимые поля

2. Вы можете
воспользоваться
подсказкой,
наведя курсор на знак
«?»»

Форма регистрации

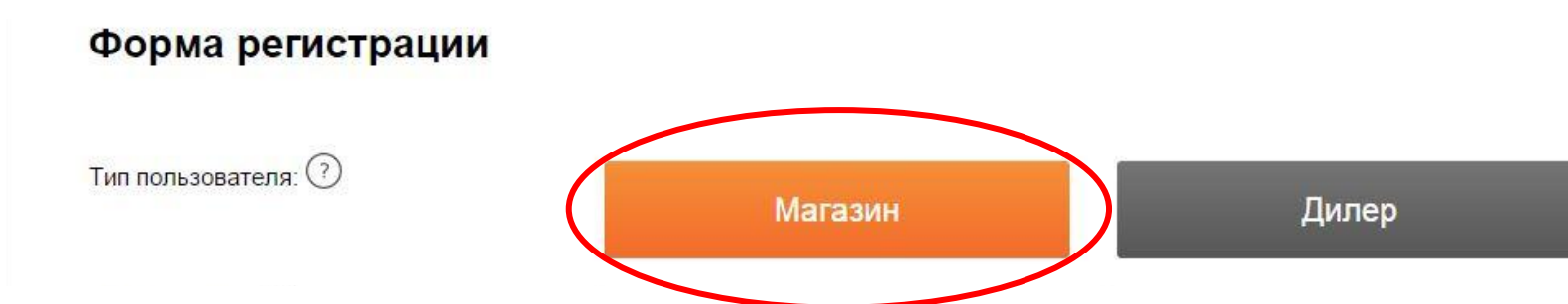
Тип пользователя: ?	<input type="radio"/> Магазин	<input checked="" type="radio"/> Дилер
Email (мин. 3 символа):* ?	<input type="text" value="111@mail.ru"/>	
Пароль:* ?	<input type="password" value="....."/>	
Подтверждение пароля:* ?	<input type="password" value="....."/>	
Ответственный менеджер:* ?	<input type="text" value="Петр Петров"/>	
Мобильный телефон:* ?	<input type="text" value="8-909-111-11-11"/>	
Фактическое наименование компании:* ?	<input type="text" value="Trek Tyre"/>	
Юридическое наименование компании:* ?	<input type="text" value="ООО " рус"="" шина=""/>	
Контактный телефон:* ?	<input type="text" value="(495) 333-33-33"/>	
Юридический адрес:* ?	<input type="text" value="Москва, ул. Полянка, д.1"/>	

1. Если Вы представляете розничный магазин выберите «МАГАЗИН»

Форма регистрации

Тип пользователя: ?

Магазин Дилер



2. Если Вы представляете розничный магазин дилера выберите в раскрывающемся списке «МАГАЗИН ДИЛЕРА»

3. Если Вы представляете партнерский магазин (субдилер) выберите в раскрывающемся списке «НЕЗАВИСИМЫЙ МАГАЗИН»

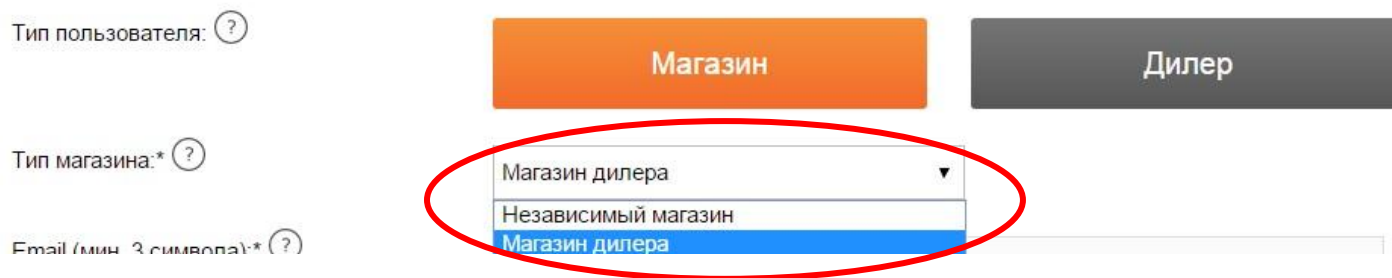
Тип пользователя: ?

Магазин Дилер

Тип магазина:* ?

Магазин дилера
Независимый магазин
Магазин дилера

Email (мин. 3 символа):* ?



РЕГИСТРАЦИЯ МАГАЗИНА

Доверие - хорошо,
Гарантия - лучше.

1. Заполните все
необходимые поля

2. Вы можете
воспользоваться
подсказкой,
наведя курсор на знак «?»

Email (мин. 3 символа):* ?	111@mail.ru
Пароль:* ?	*****
Подтверждение пароля:* ?	*****
Ответственный менеджер:* ?	Петр Петров
Мобильный телефон:* ?	8-909-111-11-11
Фактическое наименование компании:* ?	Trek Tyre
Юридическое наименование компании:* ?	ООО "Шина Рус"
Контактный телефон:* ?	(495) 333-33-33
Юридический адрес:* ?	Москва, ул. Полянка, д.1
ИНН:* ?	111222334545

РЕГИСТРАЦИЯ МАГАЗИНА

Доверие - хорошо,
Гарантия - лучше.

1. Загрузите фотографии магазина и сервисной зоны

Фотография магазина: * (?)

Выберите файл | Файл не выбран

Фотография сервиса: * (?)

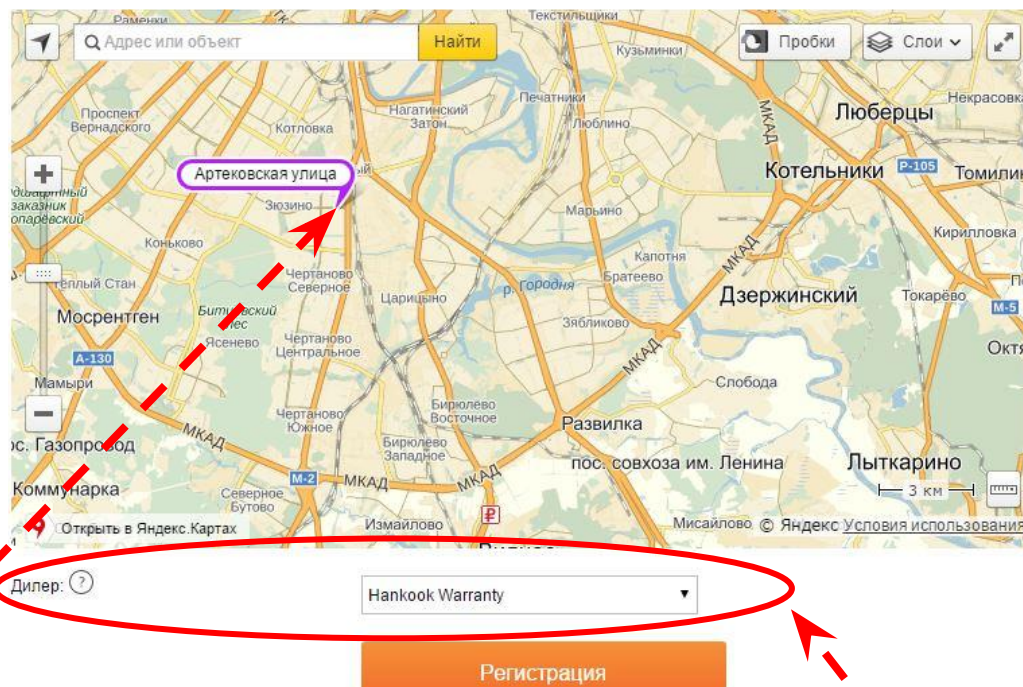
Выберите файл | Файл не выбран

2. Пример корректных фотографий:



РЕГИСТРАЦИЯ МАГАЗИНА

Доверие - хорошо,
Гарантия - лучше.



1. **Отметьте** на карте место расположения магазина, **выберите** Вашего дилера шин Hankook и **нажмите** «Регистрация»

Место расположения магазина будет показываться всем посетителям сайта (!!!)

ВНИМАНИЕ: на Ваш e-mail придет автоматическое письмо с подтверждением успешной регистрации. Письмо о регистрации магазина также придет Дилеру

Доверие - хорошо,
Гарантия - лучше.

Регистрация ремонтов

Шаг 1

1. В Личном кабинете перейдите в раздел «Ремонт».
2. Нажмите кнопку «Добавить»

РЕМОНТ ЗАМЕНА НОВОСТИ УСЛОВИЯ ГАРАНТИИ ОБРАТНАЯ СВЯЗЬ ПРОФИЛЬ МАГАЗИНЫ ДИЛЕРЫ СТАТИСТИКА

Регистрация ремонта

Бонус: 5000 руб.

Все

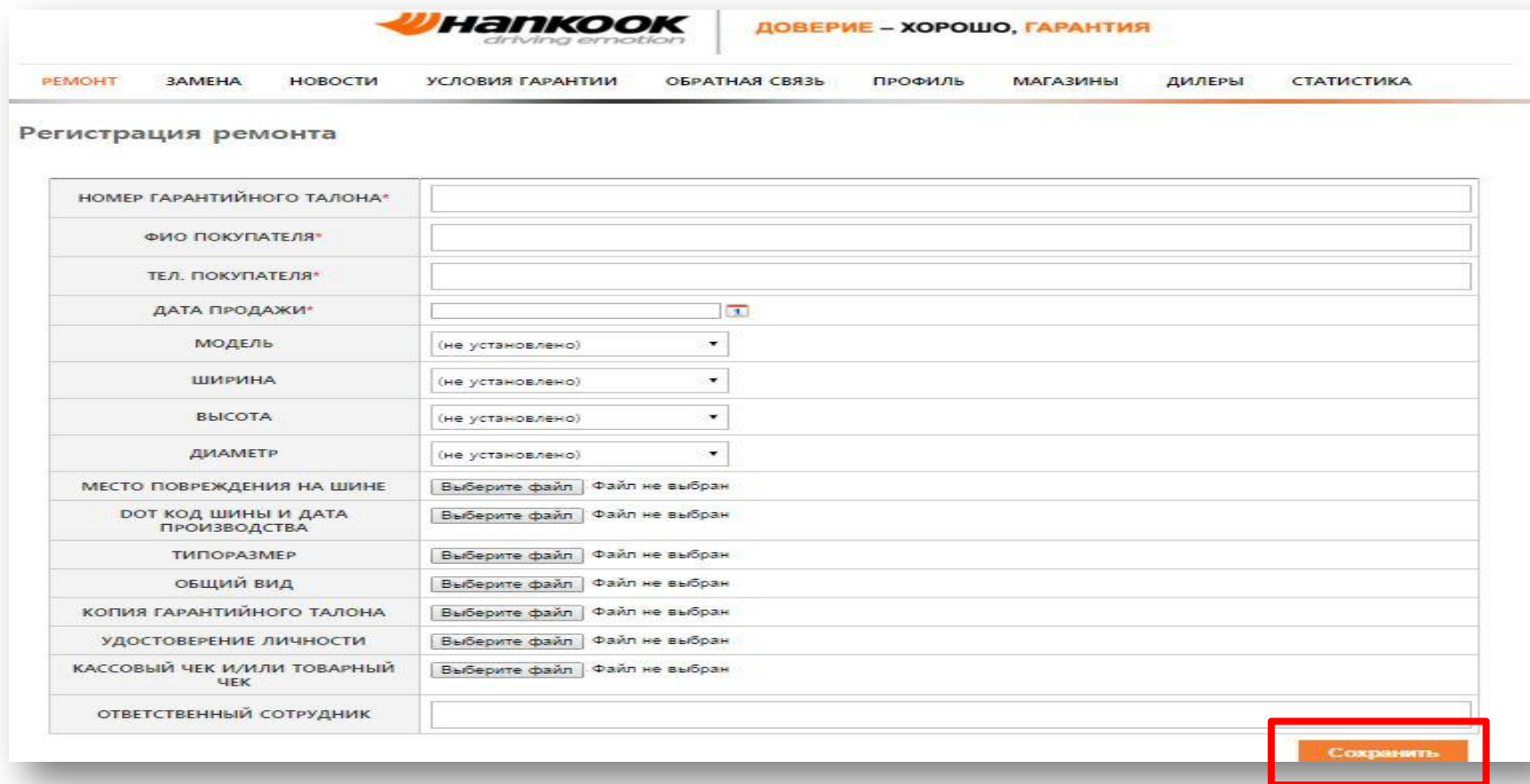
с 01.02.2016 по 29.02.2016

09028394 Ventus S1 evo2 (K117) 55/245 ш.	Дилер 3 от 22.03.2015 Gutorov Alexander +79099939031
WAR00011122411111 25/195 ш.	Hankook Warranty от 22.02.2016 Петров Иван Васильевич 7(916)123 23 33
WAR1234567891111 25/185 ш.	Дилер 4 от 02.02.2016 Иван Петров 7(916)123 23 33
WAR12345678999 25/185 ш.	Дилер 4 от 22.02.2016 Иван Петров 7(916)123 23 33
WAR000111224 35/215 ш.	Mag Mike Inactive от 15.02.2016 Петров Иван Васильевич 11111111
WAR000111223 25/185 ш.	Mag Mike Inactive от 15.02.2016 Петров Иван Васильевич 11111111
WAR000111222 25/185 ш.	Hankook Warranty от 11.02.2016 Иван Петроав 7(916)123 33 33
WAR987654321 35/185 ш.	Hankook Warranty от 12.02.2016 Иван Иванов 7(916)123 23 33

Добавить

Шаг 2

1. Заполните все поля и прикрепите необходимые фотографии
2. Нажмите «Сохранить», если все заполнено правильно-ремонт зарегистрирован



The screenshot shows the 'Регистрация ремонта' (Repair Registration) form on the HANKOOK website. The form includes a navigation bar with links like 'РЕМОНТ', 'ЗАМЕНА', 'НОВОСТИ', etc., and a main header with the HANKOOK logo and slogan 'ДОВЕРИЕ - ХОРОШО, ГАРАНТИЯ'. The form fields are as follows:

НОМЕР ГАРАНТИЙНОГО ТАЛОНА*	<input type="text"/>
ФИО ПОКУПАТЕЛЯ*	<input type="text"/>
ТЕЛ. ПОКУПАТЕЛЯ*	<input type="text"/>
ДАТА ПРОДАЖИ*	<input type="text"/>
МОДЕЛЬ	(не установлено) ▼
ШИРИНА	(не установлено) ▼
ВЫСОТА	(не установлено) ▼
ДИАМЕТР	(не установлено) ▼
МЕСТО ПОВРЕЖДЕНИЯ НА ШИНЕ	Выберите файл Файл не выбран
DOT КОД ШИНЫ И ДАТА ПРОИЗВОДСТВА	Выберите файл Файл не выбран
ТИПОРАЗМЕР	Выберите файл Файл не выбран
ОБЩИЙ ВИД	Выберите файл Файл не выбран
КОПИЯ ГАРАНТИЙНОГО ТАЛОНА	Выберите файл Файл не выбран
УДОСТОВЕРЕНИЕ ЛИЧНОСТИ	Выберите файл Файл не выбран
КАССОВЫЙ ЧЕК И/ИЛИ ТОВАРНЫЙ ЧЕК	Выберите файл Файл не выбран
ОТВЕТСТВЕННЫЙ СОТРУДНИК	<input type="text"/>

A red box highlights the 'Сохранить' (Save) button at the bottom right of the form.

Доверие - хорошо,
Гарантия - лучше.

Регистрация замены

Регистрация замены

Доверие - хорошо,
Гарантия - лучше.

Шаг 1

1. В Личном кабинете пройдите в раздел «Замена».
2. Нажмите кнопку «Добавить»

Регистрация замены

Бонус: 4250 руб.

Все

с 01.02.2016 по 29.02.2016

WAR00011122411111 25/195 4шт.	Hankook Warranty от 22.02.2016 Петров Иван Васильевич 7(916)123-23-33
WAR1234567891111 25/185 2шт.	Дилер 4 от 02.02.2016 Иван Петров 7(916)123-23-23
WAR12345678999 25/185 4шт.	Дилер 4 от 22.02.2016 Иван Петров 7(916)123-23-23
WAR000111224 35/215 2шт.	Mag Mike Inactive от 15.02.2016 Петров Иван Васильевич 11111111
WAR000111223 25/185 4шт.	Mag Mike Inactive от 15.02.2016 Петров Иван Васильевич 11111111
WAR000111222 25/185 4шт.	Hankook Warranty от 11.02.2016 Иван Петров 7(916)123-33-33
WAR987654321 35/185 2шт.	Hankook Warranty от 12.02.2016 Иван Иванов 7(916)123-23-33

Добавить

Шаг 2

1. Заполните все поля и прикрепите необходимые фотографии
2. Нажмите «Сохранить», если все заполнено правильно-замена зарегистрирована

The screenshot shows the 'Регистрация замены' (Registration of replacement) form on the Hankook website. The form is titled 'Регистрация замены' and includes the following fields:

- НОМЕР ГАРАНТИЙНОГО ТАЛОНА*
- ФИО ПОКУПАТЕЛЯ*
- ТЕЛ. ПОКУПАТЕЛЯ*
- ДАТА ПРОДАЖИ*
- МОДЕЛЬ (не установлено)
- ШИРИНА (не установлено)
- ВЫСОТА (не установлено)
- ДИАМЕТР (не установлено)
- МЕСТО ПОВРЕЖДЕНИЯ НА ШИНЕ (Выбор из списка: не выбран)
- DOT КОД ШИНЫ И ДАТА ПРОИЗВОДСТВА (Выбор из списка: не выбран)
- ТИПОРАЗМЕР (Выбор из списка: не выбран)
- ОБЩИЙ ВИД (Выбор из списка: не выбран)
- КОПИЯ ГАРАНТИЙНОГО ТАЛОНА (Выбор из списка: не выбран)
- УДОСТОВЕРЕНИЕ ЛИЧНОСТИ (Выбор из списка: не выбран)
- КАССОВЫЙ ЧЕК ИЛИЛИ ТОВАРНЫЙ ЧЕК (Выбор из списка: не выбран)
- ОТВЕТСТВЕННЫЙ СОТРУДНИК*
- ЧАСТЬ ШИНЫ С ВЫРЕЗАННЫМ DOT КОДОМ (Выбор из списка: не выбран)
- СОГЛАШАЮСЬ С ПРАВИЛАМИ ХРАНЕНИЯ DOT КОДОВ ЗАМЕННЫХ ШИН* (Согласен)

The 'Сохранить' button is highlighted with a red box.

Стоимость шиномонтажа (одного колеса)

	R15	R16	R17	R18	R19	R20	R21	R22
Москва	300 р.	340 р.	400 р.	400 р.	400 р.	450 р.	450 р.	500 р.
Санкт - Петербург	250 р.	250 р.	350 р.	350 р.	350 р.	400 р.	400 р.	450 р.
Остальные регионы	200 р.	200 р.	300 р.	300 р.	300 р.	350 р.	350 р.	400 р.

Стоимость ремонта (одного колеса)

	R15	R16	R17	R18	R19	R20	R21	R22
Москва	450 р.	450 р.	600 р.	600 р.	600 р.	675 р.	675 р.	750 р.
Санкт - Петербург	400 р.	400 р.	550 р.	550 р.	550 р.	625 р.	625 р.	700 р.
Остальные регионы	350 р.	350 р.	500 р.	500 р.	500 р.	575 р.	575 р.	650 р.

Доверие - хорошо,
Гарантия - лучше.

СПАСИБО ЗА ВНИМАНИЕ!