





# Анализ городского бюджета



**Бюджетный анализ** – это универсальный инструмент извлечения «скрытой» информации. Он позволяет ответить на **важнейшие вопросы:**

- ✓ насколько принятый бюджет позволяет отразить потребности и интересы различных групп населения?
- ✓ как изменится финансирование отдельных отраслей: здравоохранения, образования, культуры, социальной политики, управления, коммунального хозяйства и других? Что это даст населению?
- ✓ как скажется этот бюджет на отдельной группе населения? На детях? На ветеранах? На малоимущих? На работниках бюджетной сферы?
- ✓ как влияет этот бюджет на экономическое развитие территории?
- ✓ как изменится налоговое бремя для предприятий, организаций, отдельных предпринимателей и граждан?
- ✓ как развивается доходная база бюджета?
- ✓ в какой степени наш бюджет зависит от вышестоящего бюджета (дотации, субвенции, субсидии)?

## Виды бюджетного анализа

### Вертикальный (структурный) анализ доходной части местного бюджета

Доходы	Утверждено на 2015 год (тыс. руб.)	Удельный вес в доходах, %	Утверждено на 2016 год (тыс. руб.)	Удельный вес в доходах, %
Налоговые и неналоговые доходы				
Налог на доходы физических лиц (НДФЛ)				
Налог на имущество физических лиц				
Единый налог на вмененный доход				
Транспортный налог				
Земельный налог				
Единый сельскохозяйственный налог				
Итого налоговых доходов				
Доходы от аренды и продажи земли				
Доходы от аренды и продажи имущества				
Прочие доходы				
Итого неналоговых доходов				
Межбюджетные трансферты				
Итого доходов бюджета				

# Виды бюджетного анализа

## Вертикальный (структурный) анализ расходной части бюджета

Расходы	Утверждено на 2015 год (тыс. руб.)	Удельный вес в расходах, %	Утверждено на 2016 год (тыс. руб.)	Удельный вес в расходах, %
Общегосударственные вопросы				
Национальная оборона				
Правоохранительная деятельность				
Национальная экономика				
Жилищно-коммунальное хозяйство				
Охрана окружающей среды				
Образование				
Культура				
Здравоохранение				
Социальная политика				
Физкультура и спорт				
Средства массовой информации				
Обслуживание государственного и муниципального долга				
Межбюджетные трансферты				
Итого расходов бюджета				

# Виды бюджетного анализа

## Горизонтальный анализ доходной части местного бюджета

<b>Доходы бюджета города N</b>	<b>Утверждено на 2015 год (тыс. руб.)</b>	<b>Утверждено на 2016 год (тыс. руб.)</b>	<b>Отклонение 2016 года по отношению к 2015</b>
<b>Налоговые и неналоговые доходы</b>			
<b>Налог на доходы физических лиц (НДФЛ)</b>			
<b>Налог на имущество физических лиц</b>			
<b>Единый налог на вмененный доход</b>			
<b>Транспортный налог</b>			
<b>Земельный налог</b>			
<b>Единый сельскохозяйственный налог</b>			
<b>Итого налоговых доходов</b>			
<b>Доходы от аренды и продажи земли</b>			
<b>Доходы от аренды и продажи имущества</b>			
<b>Прочие доходы</b>			
<b>Итого неналоговых доходов</b>			
<b>Межбюджетные трансферты</b>			
<b>Итого доходов бюджета</b>			

# Виды бюджетного анализа

## Горизонтальный анализ расходной части бюджета

<b>Расходы бюджета города N</b>	<b>Утверждено на 2015 год (тыс. руб.)</b>	<b>Утверждено на 2016 год (тыс. руб.)</b>	<b>Отклонение 2016 года по отношению к 2015</b>
<b>Общегосударственные вопросы</b>			
<b>Национальная оборона</b>			
<b>Правоохранительная деятельность</b>			
<b>Национальная экономика</b>			
<b>Жилищно-коммунальное хозяйство</b>			
<b>Охрана окружающей среды</b>			
<b>Образование</b>			
<b>Культура</b>			
<b>Здравоохранение</b>			
<b>Социальная политика</b>			
<b>Физкультура и спорт</b>			
<b>Средства массовой информации</b>			
<b>Обслуживание государственного и муниципального долга</b>			
<b>Межбюджетные трансферты</b>			
<b>Итого расходов бюджета</b>			

# Виды бюджетного анализа

- 1. Вертикальный (структурный) анализ**, в результате которого определяется структура бюджета, то есть доля отдельных бюджетных показателей в их итоговом значении.
- 2. Горизонтальный анализ**, когда сравниваются текущие показатели бюджета с показателями прошлых периодов, а также плановые показатели с фактическими.
- 3. Трендовый анализ**, который проводится для выявления тенденции в динамике бюджетных показателей. Сравниваются плановые или отчетные показатели за ряд лет, что дает возможность прогнозировать бюджетные показатели на будущее.
- 4. Факторный анализ**, суть которого заключается в выявлении влияния отдельных факторов на бюджетные показатели. Факторному анализу должен предшествовать структурный.

**Результативность бюджетного анализа зависит от соблюдения важнейших правил:**

- ✓ анализ должен основываться на фактах и содержать минимум политических или субъективных оценок
- ✓ анализ должен соответствовать аудитории, для которой он осуществляется

## Анализ бюджетных коэффициентов

### **1. Коэффициент бюджетной обеспеченности населения**

показывает, сколько расходов приходится на одного городского жителя

### **2. Коэффициент бюджетной результативности**

иллюстрирует, сколько доходов в среднем уходит на одного жителя

### **3. Коэффициент бюджетной окупаемости**

свидетельствует о том, в какой степени бюджетные расходы покрываются доходами. Используя данный показатель, можно определить, дефицитным или профицитным является бюджет.

### **4. Коэффициент покрытия расходов**

является обратным к коэффициенту бюджетной окупаемости и рассчитывается для понимания того, какая часть расходов покрывается доходами

### **5. Коэффициент бюджетной задолженности**

показывает уровень задолженности бюджета на дату утверждения решения о бюджете. По его величине можно судить о том, какая часть расходов бюджета не покрывается его доходами.



# Анализ бюджетных коэффициентов

## Форма для расчета бюджетных коэффициентов (город N)

№ п/п	Показатели	Порядок расчета	2015 год	2016 год
1	Численность населения, чел.	данные города N		
2	Доходы бюджета, тыс. руб.	из табл. 3		
3	Расходы бюджета, тыс. руб.	из табл. 4		
4	Дефицит бюджета, тыс. руб.	$4 = 3 - 2$		
5	Коэффициент бюджетной обеспеченности населения	$5 = 3 / 1$		
6	Коэффициент бюджетной результативности	$6 = 2 / 1$		
7	Коэффициент бюджетной окупаемости	$7 = 2 / 3$		
8	Коэффициент покрытия расходов	$8 = 3 / 2$		
9	Коэффициент бюджетной задолженности	$9 = 4 / 3$		

## Анализ городского бюджета

Таким образом, **работа с бюджетом – процесс непрерывный**, каждая его стадия требует аналитической работы. Однако наибольшего внимания требует анализ проекта бюджета, который исполнительная власть представляет на рассмотрение депутатам. Часто именно в обсуждении этого документа заключаются **ключевые приоритеты бюджетной политики** территории

### Каким образом следует использовать результаты бюджетного анализа?

- ✓ учитывать в своей работе
- ✓ широко распространять среди участников бюджетного процесса, особенно среди депутатов
- ✓ адаптировать для широкой общественности и публиковать в СМИ
- ✓ отслеживать результаты – изменение бюджетной политики властей

## Содержание кейс-стади по теме «Анализ городского бюджета»

### Вспомогательный материал:

- 1) Упрощенные (адаптированные) бюджеты городов
  - 2) Материалы с разъяснениями, как проводить бюджетный анализ
- горизонтальный (структурный),
  - вертикальный,
  - анализ бюджетных коэффициентов

Работа в группах осуществляется на основе выбора города:

- Екатеринбург
- Казань
- Нижний Новгород
- Пермь
- Самара
- Челябинск

**Степень сбалансированности бюджета. Коэффициенты, характеризующие уровень его устойчивости**