

ЗОЛОТО



Золото – мягкий благородный металл желтого цвета

Имеет очень высокую плотность – шар из чистого золота диаметром 4,5 см весит 1 кг



Потребление золота на мировом рынке в 2014 году


Потребление изделий из золота в индустриальных отраслях мировой экономики уже сравнялось по своим объемам с закупками со стороны Центробанков

Структура потребления золота в мире за 9 мес. 2014 года, % (тонны)




Источник: World Gold Council

Золотоносные руды — это природные минеральные образования с содержанием золота в таких количествах, которые делают экономически целесообразным извлечение золота.



Мурунтау (Узбекистан) – самый большой золотой карьер в мире. Добыча золота ведётся открытым способом. Местоположение было открыто в 1958 году.

Максимальная глубина 560 м, ширина 2,7 км, а длина 3,5 км. Планируемая глубина – 1000 м.



За всю историю человечества добыто

166,6 тыс. т золота

Ювелирные изделия

50%

Государственные резервы

18%

Частные инвестиции

18%

Промышленные изделия

12%

Другое

2%



Его суммарная стоимость составляет около

7 трлн долларов



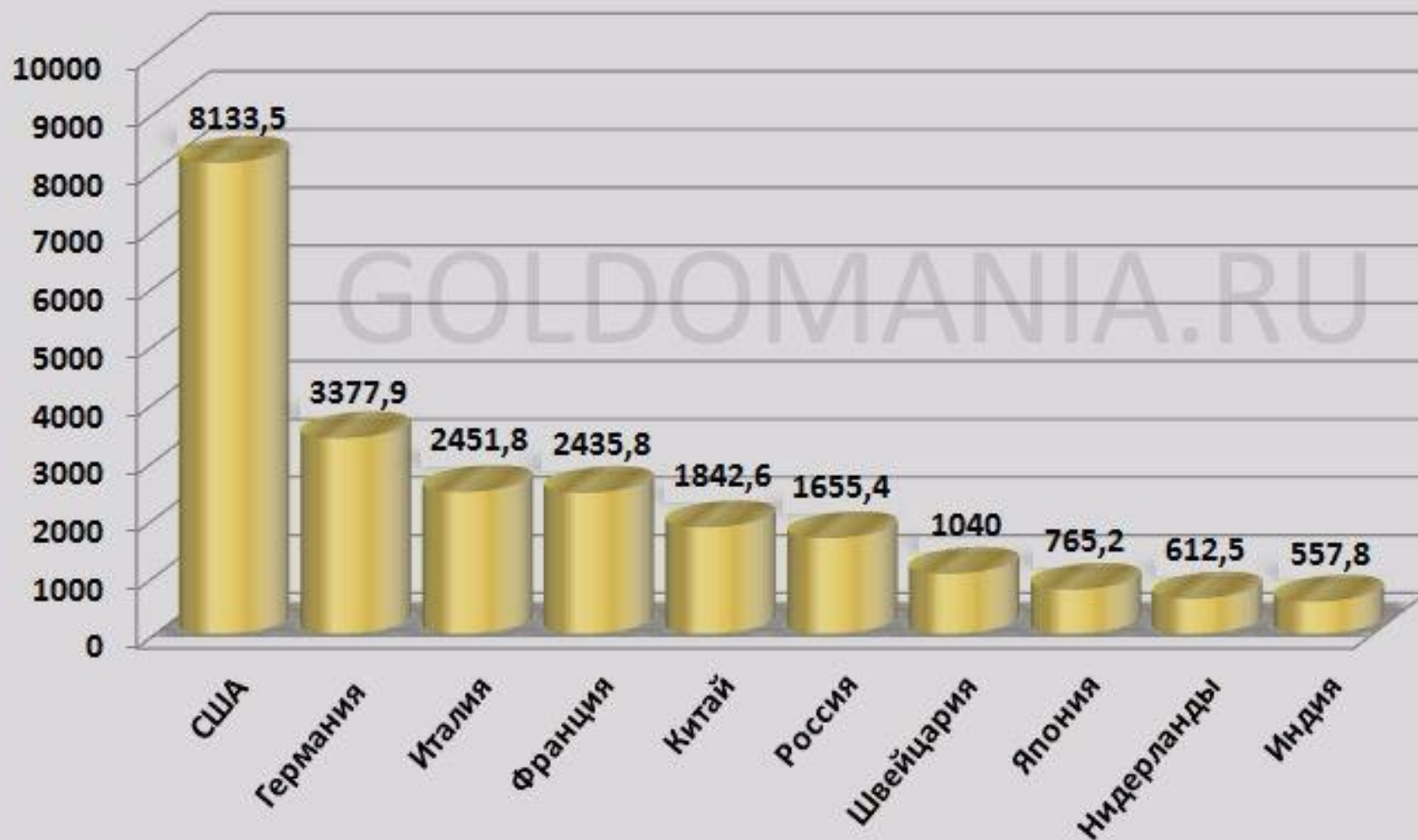
Это примерно **в 3 раза** больше ВВП России или **половина** ВВП США

Если сплавить все это золото, получится куб со стороной **20 м**

Государственные резервы — **30,7 тыс. тонн**, в том числе:



Десять стран, имеющих самый большой золотой запас (март - 2017 год), тонн



Золотой запас ТОП-10 стран мира

Золотой запас — это запас золота, находящийся в ведении центрального банка и/или министерства финансов страны, и являющийся частью золотовалютного резерва.





Десятка стран лидеров по золотым запасам в 2017 году

№ №	10 стран, имеющих наибольшие запасы золота в Международных резервах.	Запасы золота (тонны)	Запасы золота (тонны)	Международные резервы по состоянию на 01.01.2017 (млн. долл. США)	Доля золота в общем объеме международных резервов в процентах
		На 01.01.2017	Справочно: на 01.01.2016		
1.	США *	8 133,5	8 133,5	406 733	74,5
2.	Германия	3 378,0	3 381,0	185 274	67,8
3.	Италия	2 451,9	2 451,9	136 043	67,1
4.	Франция	2 435,9	2 435,4	146 781	61,8
5.	Китай*	1 842,6	1 762,3	3 098 632	2,2
5а.	Тайвань (Китай)*	423,6	423,6	449 991	3,5
6.	Российская федерация	1 614,27	1 414,6	377 741	15,9
7.	Швейцария	1 040,0	1 040,0	679 359	5,7
8.	Япония	765,2	765,2	1 216 903	2,3
9.	Нидерланды	612,5	612,5	36 300	62,9
10.	Индия*	556,8	556,8	361 062	5,7
Итого по 10 странам:		23 255,2	22 976,8	7 094 819	
Объем международных резервов 70-ти стран мира, анализируемых Банком России		28 296,1	28 125,6	11 297 978	9,3



Спасибо за внимание!

Презентацию
подготовила:
Мингалиева
Камилла 10 кл.