

Урок по первой ПОМОЩИ



**Волонтеры
медики**

Всероссийское
общественное движение



**МИНИСТЕРСТВО
ЗДРАВООХРАНЕНИЯ
РОССИЙСКОЙ ФЕДЕРАЦИИ**

Первая помощь –

простейшие срочные меры для спасения жизни человека и предупреждения осложнений при несчастных случаях.



Когда нужно ~~вызывать~~ Помощь:



нет сознания



нет дыхания
сломана рука
или нога



идет кровь



солнечный удар



ожоги




переохлаждение
или обморожение



**«А как ты будешь оказывать
первую помощь?»**



Порядок действий



1 Убедиться в
окружающей обстановки
безопасности

2 Определить наличие
или отсутствие сознания

3 Определить наличие
дыхания или его отсутствие

4 Вызвать скорую
помощь по номеру **112**
или **103**

5 Приступить к оказанию первой
помощи (*проведение сердечно-
легочной реанимации*)

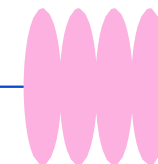
6 Осмотреть пострадавшего
на наличие травм или кровотечений

7 Придать пострадавшему
боковое устойчивое положение

8 Оставаться с пострадавшим
и проверять его состояние раз
в 5 минут

Школьный отряд волонтеров-

медиков – это добровольческий отряд школы, ведущий деятельность в сфере охраны здоровья, или направление внутри многопрофильного школьного добровольческого отряда



что делают?

Проводят мероприятия и рассказывают о пользе здорового образа жизни в своем образовательном учреждении

Оказывают посильную помощь в медицинских организациях в рамках Федеральной программы «Профориентация школьников в медицину» (14+)

Приобретают знания и навыки в области сохранения здоровья

Участвуют в профильных Всероссийских акциях и конкурсах

где?

отряд может быть создан в любой общеобразовательной организации

кто?

участником отряда может стать любой учащийся общеобразовательной организации от 8 до 18 лет

Как создать?


1 Принять решение о создании отряда и назначить куратора из числа сотрудников образовательного учреждения

2 Организовать собрание заинтересованных школьников

3 Зарегистрировать отряд на сайте <https://www.волонтеры-медики.рф> в разделе «Программы для школьников»

4 Получить дальнейшие инструкции и доступ к базе материалов и начать планировать деятельность отряда





узнай больше

**Спасибо
за внимание**