

Learn the



Form 3

*By Tatiana Glushakova  
Uritskoye School*



# Для учителя


Дидактическая задача: ввести и закрепить буквы A (закрытый слог), B и C с примерами слов. Слова взяты из учебного пособия Oxford Phonics World 1. Первые три слайда представляют собой интерактивный плакат, перемещаться по картинкам следует с помощью меню в виде букв алфавита.

Навигация к контрольным слайдам 8-10 осуществляется с помощью управляющей кнопки на 7-м слайде внизу справа. Кнопка на 10-м слайде ведёт на начало презентации.


Для повторной работы с материалами следует обновить страницу.

# Learn the words

Aa



Bb



Cc




# Learn the words

Aa




apple



alligator

Bb



ant



axe

Cc

# Learn the words

Aa



bear




bird

Bb



bed




banana

Cc

# Learn the words

Aa



cat



cup

Bb






computer






car


Cc











Bb







# Использованные источники

1. Oxford Phonics World 1, students cards, Letters A, B, C pictures.