


# «Цветы каллы»




1. Подготовить фон, берём картон любого цвета



2. Вырезаем  
из **цветной** бумаги  
стебли и листья.  
Прикладываем их на  
картон.




### 3. Складываем листья пополам.



4. Приклеиваем стебли и листья на картон.



5. Чтобы **изготовить**  
**цветок каллы**, нужно  
взять **ватный диск**, в  
центр вложить **тычинку**,  
вырезанную из **желтой**  
бумаги, и слегка  
приклеить её, сложив  
края диска к **центру**.





**6. Приклеить  
готовые цветы к  
стебелькам.**









