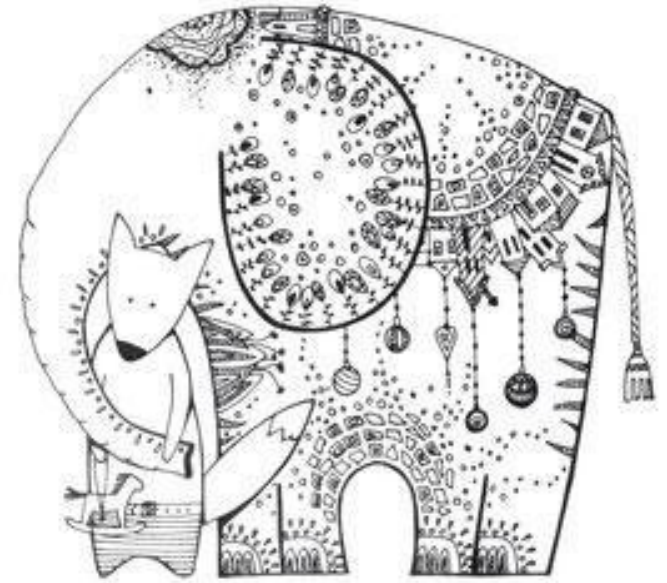


Стилизация ЖИВОТНЫХ



Предмет: Композиция станковая

Для учащихся 5 класса

Преподаватель: Сорогина Надежда
Александровна

Задание:

1. Ознакомиться с материалом;
2. Выбрать любое животное; выполнить на формате А3 стилизацию (внутреннюю) животного.

Материалы: маркеры-фломастеры или акварель+гелиевая ручка или гуашь.

Этапы выполнения работы буду ждать на WhatsApp
89827314763

01.02.2022-04.02.2022(утренняя группа) – сдача в карандаше

08.02.22-11.02.22 (утренняя группа) – сдача готовой работы в графическом варианте




Стилизация -

Это упрощенный, четкий,
контрастный рисунок.

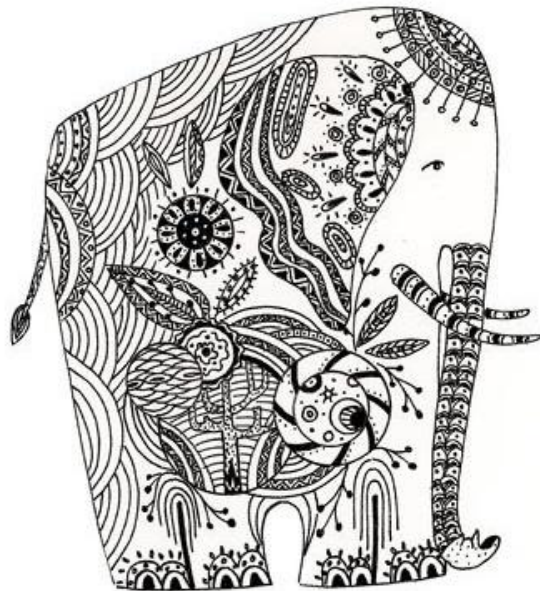
Простота, лаконизм - характерная черта
стилизованного рисунка.








Цели и задачи:

- Научиться выполнять компоновку на листе бумаги, выполнять стилизацию животных, развить творческие способности, прививать усидчивость, аккуратность, воспитывать любовь к животным и внимательное отношение к друг другу.




Примеры стилизованных животных






Внутренняя и внешняя стилизация животного мира






СТИЛИЗАЦИЯ ИЗОБРАЖЕНИЯ - Пингвин





PressFoto Ingeborg






Этап работы:

- Выберите животное для внутренней стилизации
- Прорисуйте композицию на формате А3;
- Выполните рисунок в цвете с помощью маркеров/фломастеров/акварель+черн ручка на выбор

Примеры работ



Желаю

творческих успехов!

