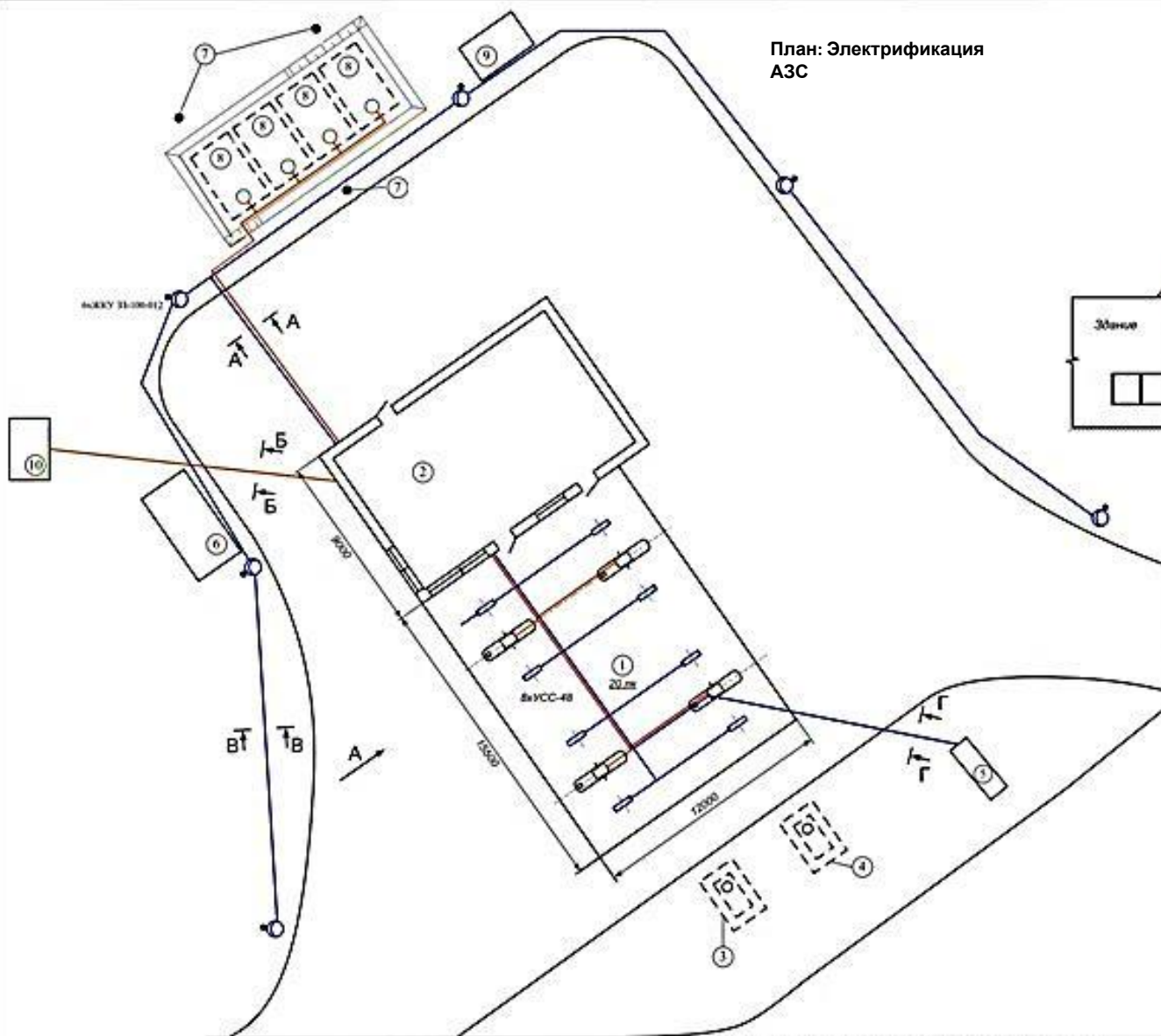
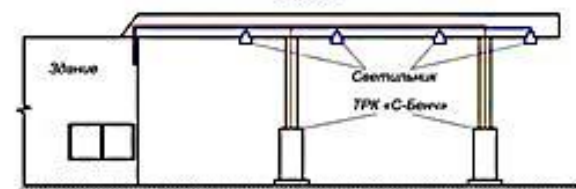


План: Электрфикация
АЗС

Номер	Наименование	Единица изм.	Кол-во
1	Светильник для натривовой зеркальной лампы ЖКУ 33-100-012	шт.	6
2	Светодиодный светильник освещения навеса УСС-48	шт.	8
3	Лампа ДНаЗ-100 «Рефлекс»	шт.	6
4	Кабель ВВГнг 3х1,5	м.	148

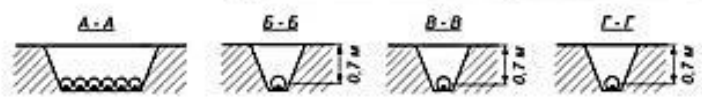


Вид А



Экспликация помещений и сооружений

Номер	Наименование	Прим.
1	Навес	
2	Здание АЗС	
3	Бензонасосопушитель	
4	Колодец-фильтр	
5	Информационный стенд	
6	Урна ТБО	
7	Молниеприемник	
8	Резервуары для топлива	
9	Пожарный резервуар	
10	Трансформаторная подстанция	



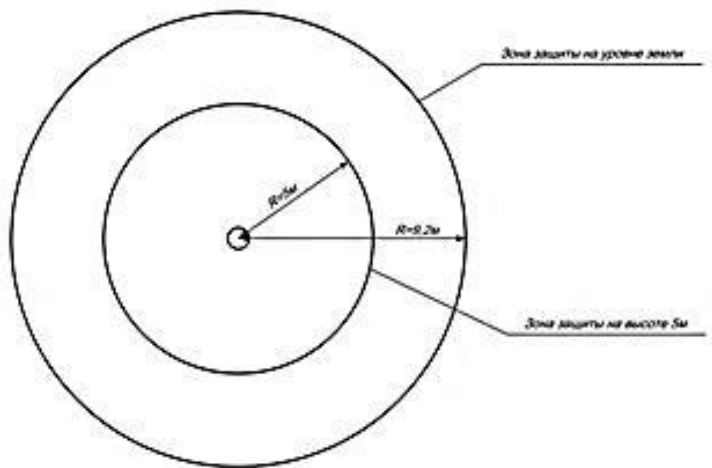
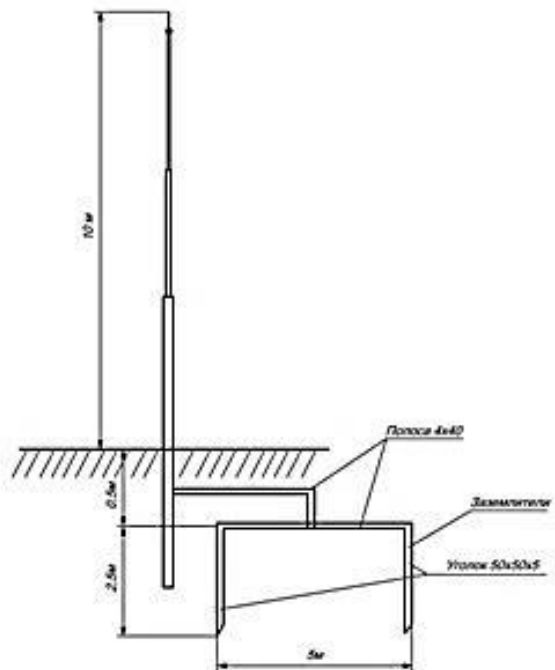
1. Электропроводки навеса выполнены скрыто в конструкции навеса.
2. Светильники навеса устанавливаются на потолке.
3. Светильники для уличного освещения устанавливаются на железобетонных опорах высотой 8 м.
4. Электропроводки уличного освещения и информационного стенда выполнены в земле в траншее в асбоцементных трубах.

13.02.07. 011403

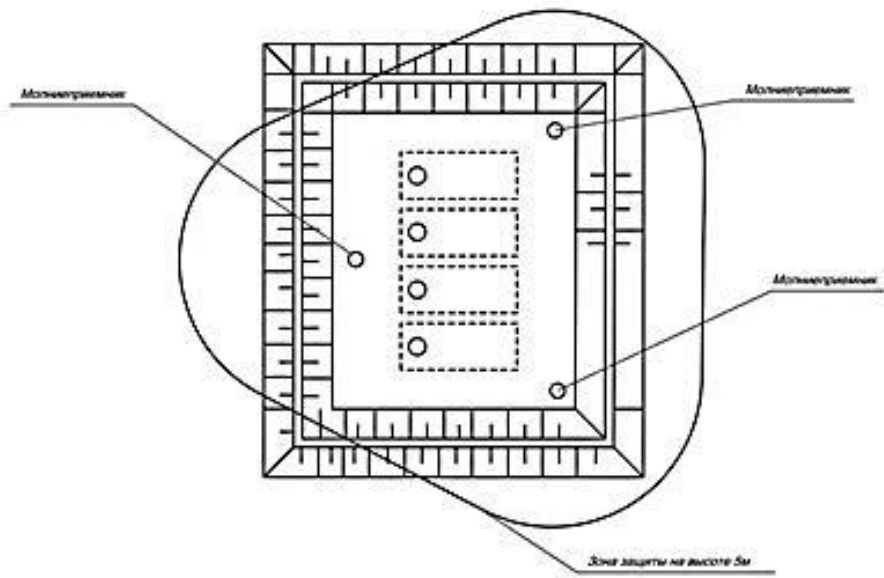
Исполн.	Пр. проект.	Инж.	Маст.	Мастер	13.02.07. 011403
Провер.	Инженер				Электрфикация АЗС с Шинномонтажной мастерской Вблизи г. Абаза
Надзор.	Инж.				
Смет.					Фирма ГЕРОУ РХ ИСТ 9.03.14

Стержневой молниеприемник

План: Заземление АЗС



Площадка с резервуарами



				13.02.07.011403			
Исполн:	Пр. Велч	Вед. Митя		Электрификация	Лит	Лист	Всего листов
Разраб:	Бижетов			АЗС с шиномонтажной	У		
Утверд:	Шаталов			мастерской вблизи г.			
Наим. Обл:				Абазы	Лист	Листов	
Наим. Стр:				План: Заземление	Формат		
				АЗС	ГОСТ		
					РЧ.ЧЕСТ		
					9x14		