

ВОЙДЕМ В МИР КНИГИ ВМЕСТЕ

ТРАДИЦИИ СЕМЕЙНОГО ЧТЕНИЯ



Обрати же свое сердце
к книгам... О, если бы
я мог заставить тебя
полюбить книги, если
бы я мог показать тебе
их красоты!

Кхроди

(из наставления
древнеегипетского
чиновника сыну)



Чтение в кругу семьи

Семья – это особый социальный институт, вводящий ребёнка в мир культуры, в том числе и читательской.




Книги дают ребенку:




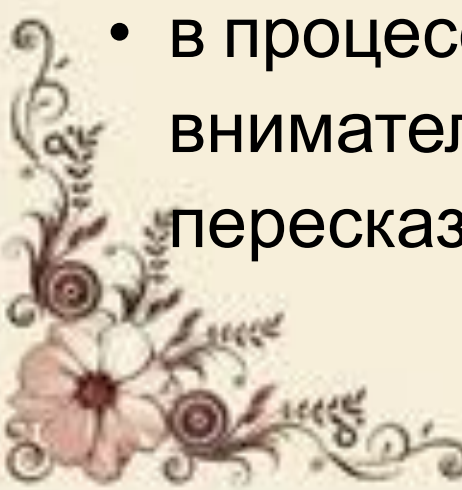

- Чтение ребёнку вслух (семейное чтение) развивает язык, память, воображение, учит мыслить,
- выстраивает связь между родителями и ребёнком.
- А с точки зрения романтика, дарит семейное счастье!





Плюсы семейного чтения (на что направлено):



- Способствует овладению самостоятельным чтением;
 - формирует эмоционально-эстетическое восприятие книги;
 - развивает способности, являющиеся основой для восприятия художественных образов;
 - в процессе семейного: чтения дети учатся внимательно слушать, усваивать и пересказывать прочитанное;
- 
- 

Проблемы семейного чтения:

- Широкое распространение новых технологий отодвинули книгу на второй план;
- Меняется отношение к чтению у детей. Для чтения детей характерно:
 1. Постепенное снижение интереса к печатному слову, падение престижа чтения;
 2. Сокращение чтения в свободное время;
 3. изменение характера чтения;
 4. преобладание “делового” чтения над “свободным”;
 5. возрастание числа учащихся, ограничивающихся чтением литературы только по школьной программе.

Если чтение дается плохо (рекомендации и советы родителям)

Уметь читать и хотеть читать – это не одно и то же. К умению читать надо добавить желание читать, желание общаться с книгой, рассматривать картинки в ней, узнавать что-то новое интересное.

Что же делать если ребенок не умеет читать?

а) Оценить уровень речевого развития ребенка.

Для речевого развития можно использовать следующие игры : «Я ласка, все вещи называю ласково: книга – книжечка и т.д.» У меня увеличительные очки. Все вокруг вижу в большом объеме. Например, дом – домище и т.д. У каждой вещи свой характер. Например, у книжки - книжный и т.д.»

Игры в ударение: правильное и неправильное.

Выделение в словах звуков.

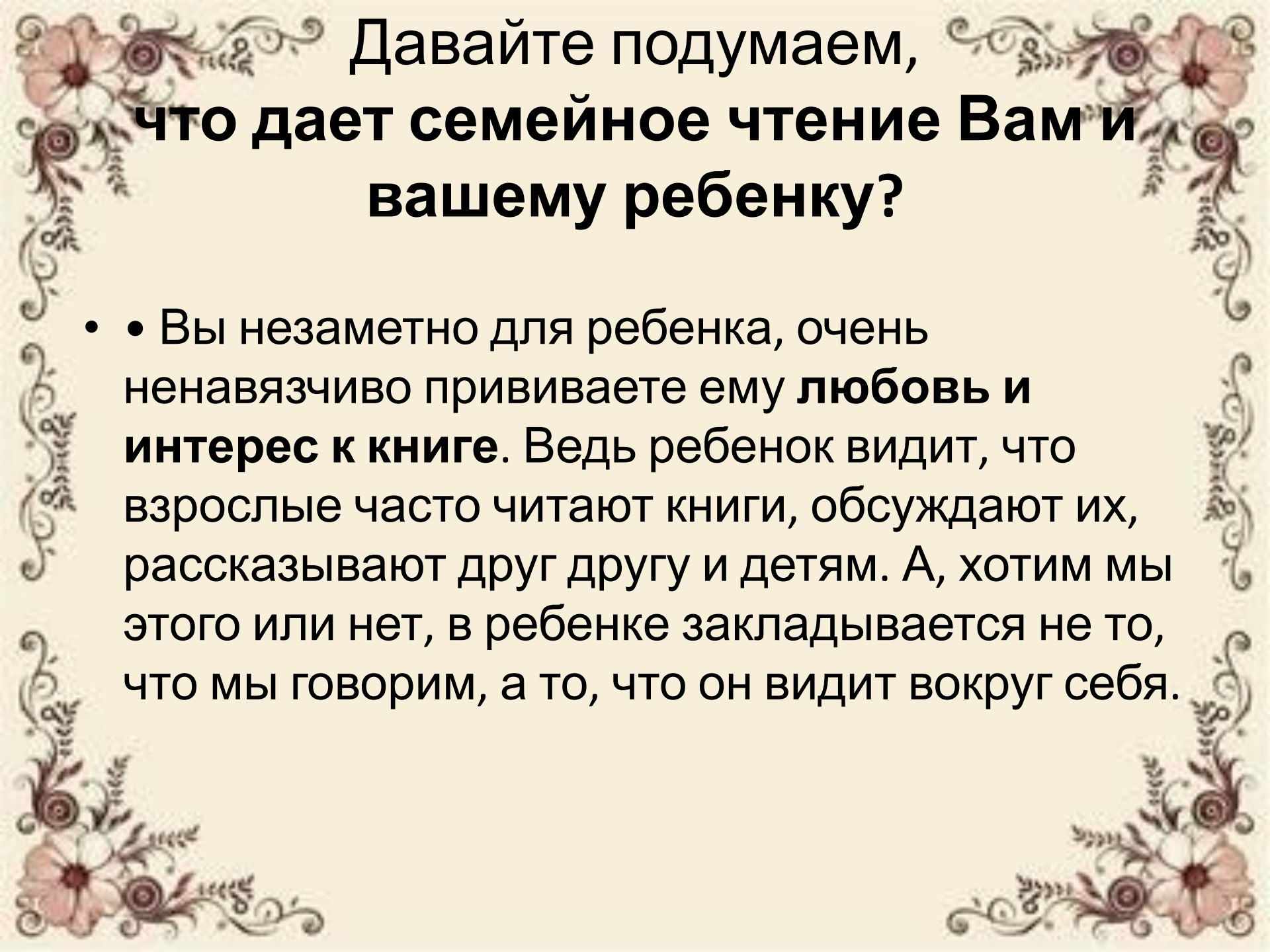
б) показывать яркие, хорошо иллюстрированные книги, где мало текста и много картинок.

в) Соблюдать возрастной подбор при выборе книг для чтения.

г) Использовать прием прерванного чтения.



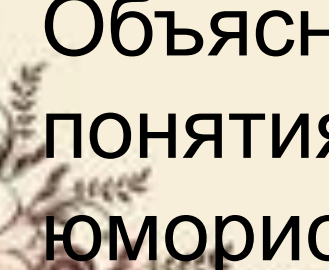

д) Попросить почитать книгу младшим братьям или бабушке.



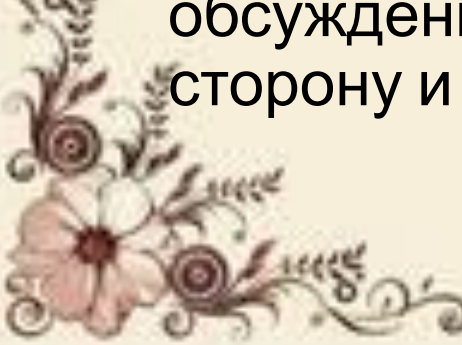

е) Использовать метод подбадривания, похвалу, поощрения.

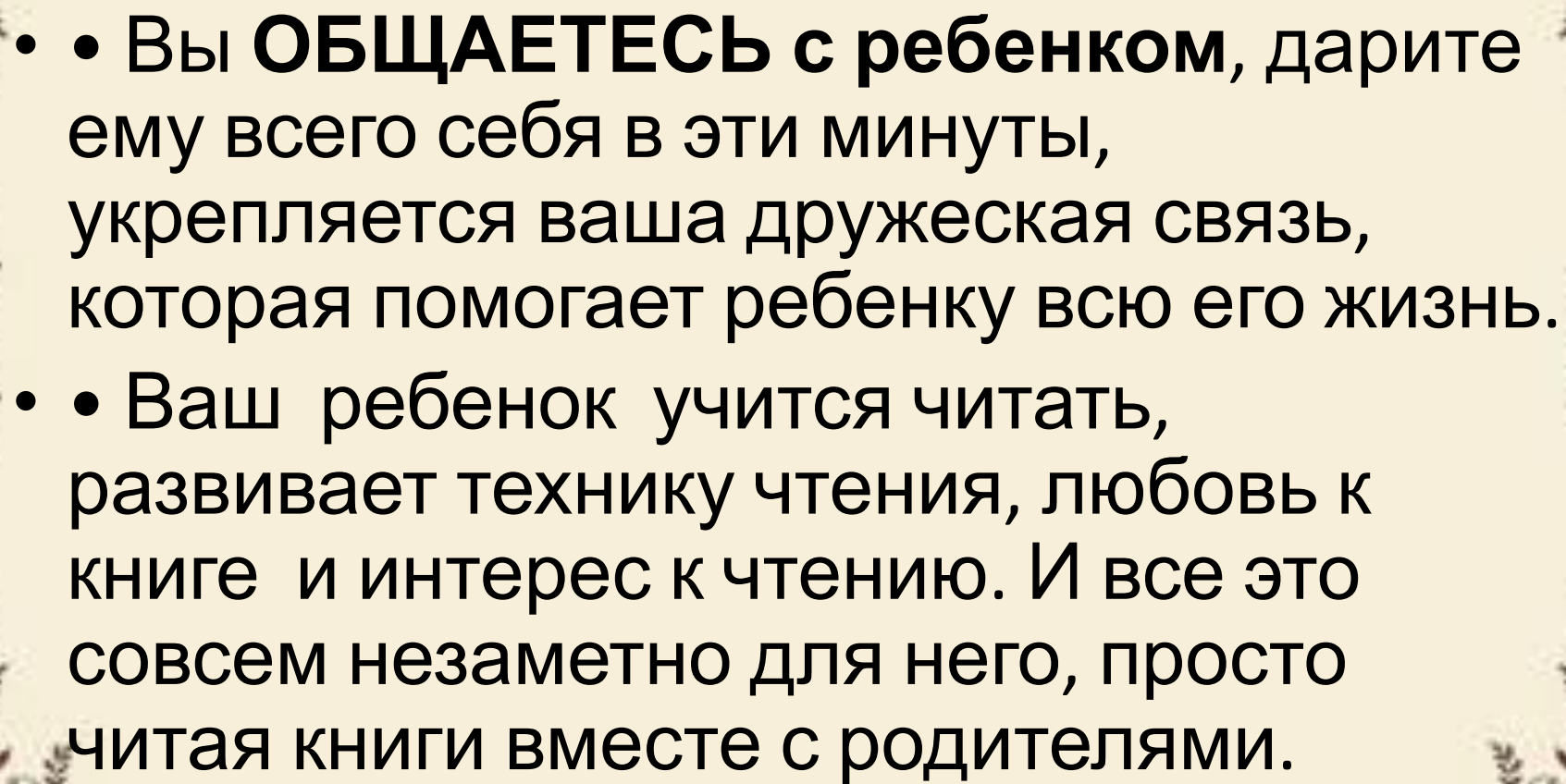



Давайте подумаем, что дает семейное чтение Вам и вашему ребенку?

- • Вы незаметно для ребенка, очень ненавязчиво прививаете ему **любовь и интерес к книге**. Ведь ребенок видит, что взрослые часто читают книги, обсуждают их, рассказывают друг другу и детям. А, хотим мы этого или нет, в ребенке закладывается не то, что мы говорим, а то, что он видит вокруг себя.

- 
- 
- 
- 
- **Вы учите малыша читать правильно, с выражением, показываете образец культурного чтения.**
 - **Вы облегчаете ребенку понимание текста, задавая вопросы по тексту и уточняя, как он понял смысл. Объясняете непонятные слова и понятия. Обращаете внимание на юмористические моменты.**



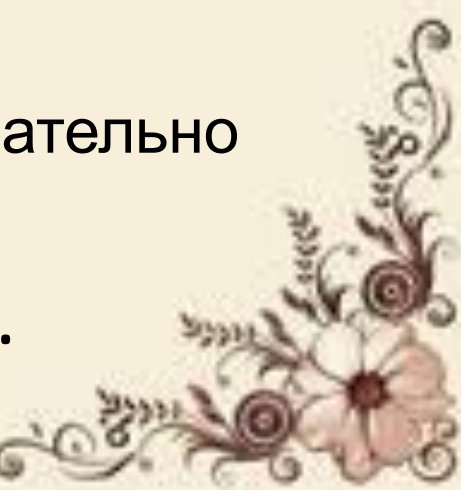
- 
- 
- 
- 
- **Вы обсуждаете прочитанное вместе с ребенком,** направляете его мысль в нужную сторону, помогаете увидеть важное, то, что скрыто в подтексте.
 - **Вы учите обращать внимание на мелочи и устанавливать причинно-следственные связи. Вы развиваете речь ребенка и расширяете его кругозор, объясняя непонятные слова и новые понятия.**
 - **Вы знаете интересы ребенка, его мечты и желания,** которые проявляются в процессе чтения и обсуждения. Можете направлять его мысли в нужную сторону и чуть-чуть корректировать их.

- 
- • **Вы ОБЩАЕТЕСЬ с ребенком**, дарите ему всего себя в эти минуты, укрепляется ваша дружеская связь, которая помогает ребенку всю его жизнь.
 - • Ваш ребенок учится читать, развивает технику чтения, любовь к книге и интерес к чтению. И все это совсем незаметно для него, просто читая книги вместе с родителями.



•Выбор книг для детского чтения

•Какие же книги читать?

- Сказки народные о животных, сказки волшебные, авторские, стихотворные;
 - Истории про сказочных животных, про реальных животных;
 - Про маленьких волшебных человечков: Карлсона, Мурзилку, Мумми-тролей и т. п.;
 - Про детей, попавших в сказочный мир;
 - Про детей в реальной жизни;
 - Книги познавательного характера, обязательно красочные;
 - Любимые книги вашего детства.
- 
- 
- 

5 причин, по которым читать книги нужно всей семьей


Семейное чтение способствует привитию ребенку любви к чтению без принуждения

Чтение ребенком книги вслух для всей семьи улучшает у него технику и скорость чтения

Совместное чтение и обсуждение прочитанной книги укрепляет семейные связи

Семейное чтение позволяет взрослому участвовать в жизни ребенка, познать мир его интересов

Ребенок может спросить взрослого о непонятых местах в книге, задать вопросы по прочитанному. Это повышает у ребенка авторитет родителей



Памятка для родителей

- *Дома должна быть библиотека не только взрослых книг, но и детских.*
- *Подбор книг для детского чтения должен соответствовать возрасту, быть разнообразным по жанру и тематике.*
- *При знакомстве с новой книгой научите ребенка рассматривать обложку, читать фамилию и инициалы автора, название книги.*
- *Учите ребенка внимательно рассматривать иллюстрации.*

- *Читайте вслух с ребенком не менее 20 – 30 минут ежедневно.*
- *Объясните смысл трудных и непонятных слов, фраз и выражений.*
- *Хвалите ребенка за хорошее чтение, исправляйте ошибок, если он их допустил.*
- *Спросите, чем понравилась книга ребенку, что нового из нее узнал.*
- *Учите наизусть стихи, так как они развивают речь, память творческое мышление и фантазию.*



«Просто чтение с ребенком»

Во-первых, приносит младшим школьникам радость и сохраняет у них приоритетную любовь к книге;

во-вторых, помогает накоплению у детей разнообразных читательских переживаний, расширяет кругозор ребенка;

в-третьих, такое чтение приучает к совместной деятельности со взрослым.

ПАМЯТКА

«Как обсуждать с ребенком прочитанное?»

- *Выясните перед чтением или во время чтения трудные слова.*
- *Спросите, понравилось ли ребенку прочитанное. Чем?*
- *Что нового узнал?*
- *Попросите его рассказать о главном герое, главном событии. Какие слова и выражения запомнились? Чему научила книга?*
- *Предложите ребенку нарисовать картину к понравившемуся эпизоду, выучить отрывок, если это стихотворение.*

ПРАВИЛА ДЛЯ ЧИТАТЕЛЯ

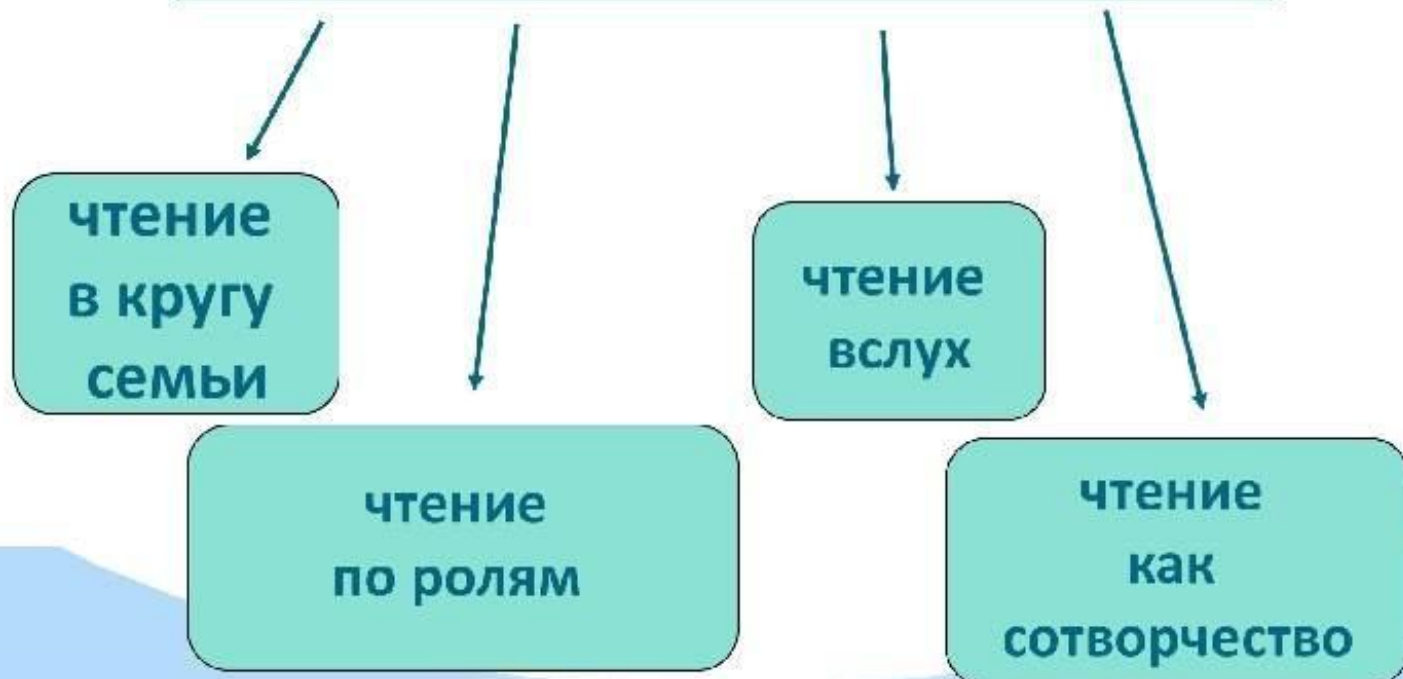
- *Старайтесь читать вслух, не торопясь, глубже вникай в смысл прочитанного.*
- *Обратите внимание на то, как ведут себя герои книг, учись у них хорошему.*
- *Закрывая книгу, подумай, чему она тебя научила.*
- *Умей беречь книгу.*

Ребенок учится тому, что видит у себя в дому – родители пример ему». 16 в.



- Семейное чтение. основополагающую роль в воспитании ребенка играет семья.

Примеры семейного чтения:



• Как же вернуть интерес к чтению в семье?

- Если обратиться к интереснейшим документам прошлого – плакатам, призывающим к чтению, то можно заметить, как составители просто и доходчиво объясняли непреходящую и вечную ценность книги, грамоты.
- Поражают своим талантом краткие плакатные двустишия.
- Вот обращение к родителям:
 - Чем ребят бранить и бить,
 - Лучше книжки им купить.
- А вот это напоминание всем:
 - Если книг читать не будешь,
 - Скоро грамоту забудешь.
- Сильно действовал на пробуждение сознания плакат:
 - Кто умён,
 - А кто дурак!
 - Один за книгу,
 - Другой в кабак.
- *Это были практические советы читателям.*



ВЫВОД

Наиболее важная причина читать
вашему ребенку заключается в том,
чтобы провести время вместе.

Счастливым семейной жизни

