

Unit 7(In the classroom) (Скажи и раскрась)

Homework 7C

Cut the paper.(Режь бумагу.)

-Pass the glue,please.(Передай клей,пожалуйста.)

Give me the...(Дай мне...)

-Here you are.(Вот,пожалуйста.)

Listen to the...(Послушай...)



Unit 7(In the classroom) (Скажи и раскрась)

Homework 7C

Cut the paper.(Режь бумагу.)

-Pass the glue,please.(Передай клей,пожалуйста.)

Give me the...(Дай мне...)

-Here you are.(Вот,пожалуйста.)

Listen to the...(Послушай...)



Catch the spy(10-14)
(Поймай шпиона)

men		nest		get
	tent		bend	
ten		hen		mend
	pet		rest	
net		dent		egg
	met		neck	
fed		fell		set
	sell		jet	

A

B

	get	nest	men	
bend				tent
	mend	hen	ten	
rest				pet
	egg	dent	net	
neck				met
	set	fell	fed	
jet				sell

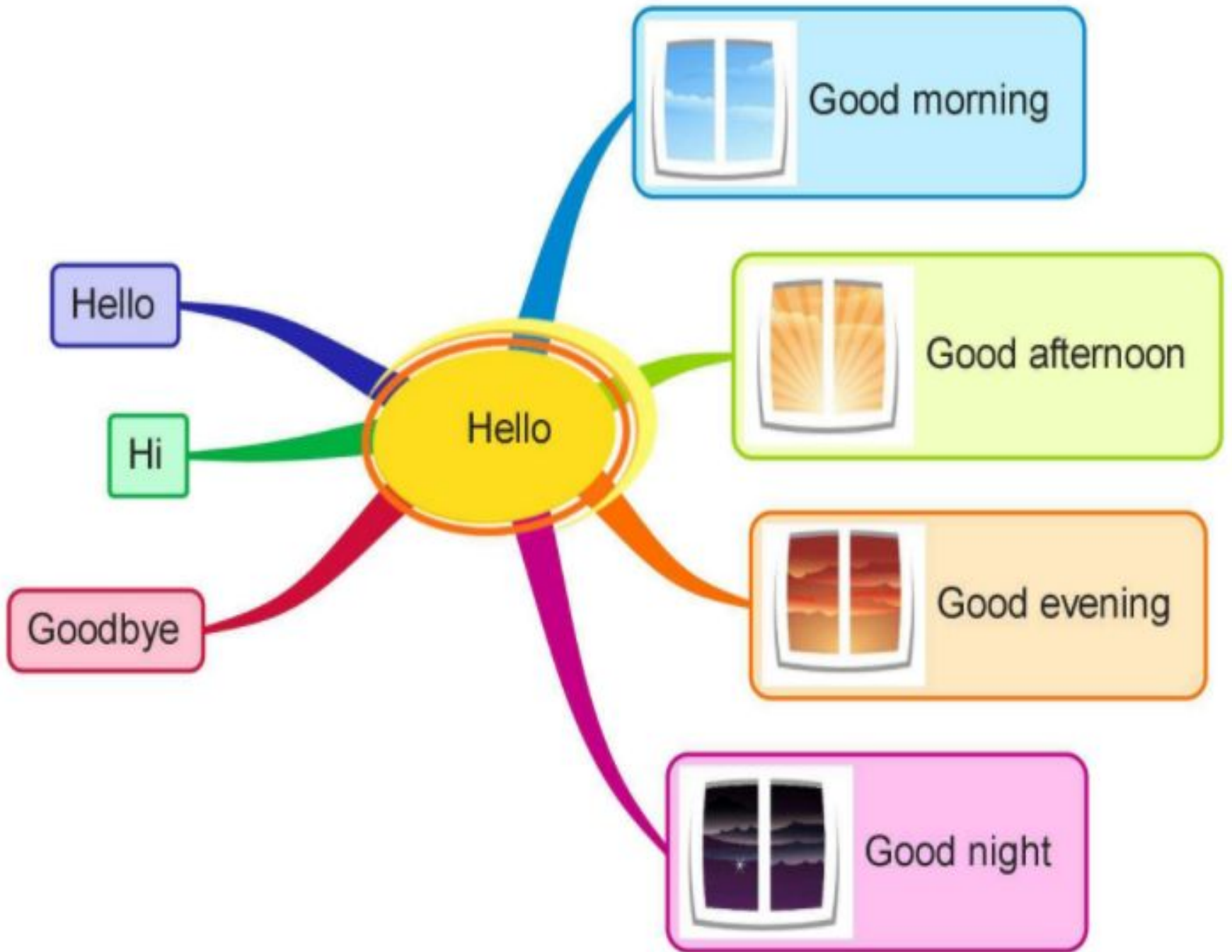
Catch the spy(10-14)
(Поймай шпиона)

men		nest		get
	tent		bend	
ten		hen		mend
	pet		rest	
net		dent		egg
	met		neck	
fed		fell		set
	sell		jet	


A

B


	get	nest	men	
bend				tent
	mend	hen	ten	
rest				pet
	egg	dent	net	
neck				met
	set	fell	fed	
jet				sell



How are you?



Do you remember the members of the family?



What fruits do you like? I like



What insects can you see?
I can see...



**What day
is it today?**

What's the weather
like?




Check your homework



Unit 7.

Young Pict. Dict.

Draw your teacher, a boy and a girl.





LET'S READ®

Согласные буквы АНГЛИЙСКОГО ЯЗЫКА

Bb

Cc

Dd

Ff

Gg

Hh

Jj

Ll

Kk

Mm

Nn

Pp

Qq

Rr

Ss

Tt

Vv

Ww

Xx

Zz



Revision: "Save the star"
(Повтор: "Спасите звезду")
(10-14)

men

hen

ten

pet

net

get

bend

mend

nest

rest

tent

The hidden photo of the star



Catch the spy(10-14)
(Поймай шпиона)

men		nest		get
	tent		bend	
ten		hen		mend
	pet		rest	
net		dent		egg
	met		neck	
fed		fell		set
	sell		jet	

A

.....

	get	nest	men	
bend				tent
	mend	hen	ten	
rest				pet
	egg	dent	net	
neck				met
	set	fell	fed	
jet				sell

B

Revision .

a / æ /	e / e /
van	men
man	ten
can	hen
pan	get
bat	pet
mat	vest
lap	nest
map	mend
cap	bend

i / i /
pig
wig
pig
pit
sit
kit
rip
fin
zip

Picture to describe.



1. What can you see?

I can see...

2. What colour is ...?

It's ...

3. What is the weather?

It's ...

4. Let's count the children.

KIDS

LEARN

WORDS



U.7 -In the classroom-Young Picture Dictionary (cards)



girl



paper




www.timvandevall.com | Copyright © Dutch Renaissance Press LLC

pencil



scissors



notebook



boy



© www.CDProject.info

pen



glue



teacher



Cut the paper.



Give me the...



Listen to the...

Magic school

1. Сначала повторяем процедуру прошлого урока, повторяя предметы и фразы.
2. Делим детей на пары. Они являются учителями и учениками. Дают команды-выполняют. Затем меняются ролями.





26. Айгөл 26.mp3
26. Дорожка 26.mp3

Unit 7 (Tr. 26)

Classroom Song

Young Pict. Dictionary





Unit 7

Ёл-ёл-ёл! В юбочку танцует **girl!**

Эйпэ-эйпэ-эйпэ! Порисуем мы на **paper!**

Энсил-энсил-энсил! Лежит в пенале **pencil!**

Исоз-исоз-исоз! Чтобы резать нужны **scissors!**

У-у-у! Помогает клеить **glue!**

Ичэ-ичэ-ичэ! Всему научит умный **teacher!**

Ук-ук-ук! Запиши все в **notebook!**

Ой-ой-ой! Не дерись проказник **boy!**

Эн-эн-эн! На уроке пишем **pen!**



Áóää - Áóää á áóáóúâì - Ñàðëý 59 - íóëúóóëëúì äëý äáóáé.mp4





**Home task :Выдается на уроке в четверг
18.11.2021**

Сделать на вторник 23.11.2021

- 1. Сору 7С.**
- 2. Прописать арбузики (слова в тетради).**

Unit 7 (In the classroom) (Скани и раскрась)

Homework 7C

Cut the paper. (Режь бумагу.)
Give me the... (Дай мне...)
Listen to the... (Послушай...)

-Pass the glue, please. (Передай клей, пожалуйста.)
-Here you are. (Вот, пожалуйста.)



Unit 7 (In the classroom) (Скани и раскрась)

Homework 7C

Cut the paper. (Режь бумагу.)
Give me the... (Дай мне...)
Listen to the... (Послушай...)

-Pass the glue, please. (Передай клей, пожалуйста.)
-Here you are. (Вот, пожалуйста.)

