



**ПРЕЗЕНТАЦИЯ  
ФИЗКУЛЬТУРНОГО УГОЛКА**

**НА ТЕМУ:**

**« ЗДОРОВЬЕ ДЕТЕЙ В НАШИХ  
РУКАХ »**

**ВОСПИТАТЕЛИ : АНДРЕЕВА Л.Г.**

**ФОМИНА Т.В.**

**МДОУ «ДЕТСКИЙ САД № 41»**



*Наряду с фабричным спортивным оборудованием в нашем уголке находится и нестандартное оборудование, изготовленное воспитателями и родителями.*

*Нестандартное оборудование – это всегда дополнительный стимул физкультурно – оздоровительной работы, поэтому оно никогда не бывает лишним, можно без особых затрат обновить игровой инвентарь в спортивном уголке, если есть желание и немного фантазии.*



## **Требования к нестандартному оборудованию**

**Нестандартное оборудование должно быть :**

- **Безопасным,**
- **Максимально эффективным,**
- **Удобным к применению,**
- **Компактным,**
- **Простым в изготовлении,**
- Эстетическим.**



# ВИДЫ НЕСТАНДАРТНОГО ОБОРУДОВАНИЯ

по соотношению с  
разными видами  
физических  
упражнений и игр

по степени заданности  
и распространенности

по конструктивным  
особенностям

по месту  
использования

по видам  
применяемого сырья

по типу размещения

по функциональным  
свойствам

по возрасту детей

по размерам

для занятия с детьми,  
имеющими отклонения в  
состоянии здоровья

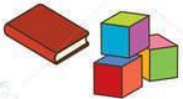

**Экспонаты сделанные руками  
родителей**



# Экспонат «Солнышко»



# Экспонат «Чаши для метания»




# Экспонаты «Султанчики», «Массажёр и






# Экспонаты: «Бильбоке», «Массажёр»



**Экспонаты: « Лабиринт»,  
« Массажная рукавичка»**



# Экспонат « Бильбоке»







# Экспонаты для дыхания



# Атрибуты для развивающих упражнений





**Спасибо за внимание!!!**

