

A political cartoon set against a dark, starry space background. A large, muscular, orange-skinned hand with a black wristband labeled 'TERRORISM' in white capital letters is shown from the right. The hand is holding a silver, cylindrical bomb with a lit fuse. The bomb is positioned directly above a stylized Earth globe, which is colored in shades of blue, green, and yellow. The globe is tilted, showing the continents. The overall composition suggests a threat of terrorism to the world.

# ТЕРРОРИЗМ В СОВРЕМЕННОМ МИРЕ

- Терроризм - насилие или угроза его применения в отношении физических лиц или организаций, а также уничтожение (повреждение) или угроза уничтожения (повреждения) имущества и других материальных объектов, создающие опасность гибели людей, причинения значительного имущественного ущерба либо наступления иных общественно опасных последствий.



# Террористические организации

**Организация Абу  
Нидала (ОАН)  
"Черный сентябрь»**

**Группа Абу Сайфа  
(ГАС)**

**Аум Синрике  
"Высшая истина  
Аум».**

**Организация  
басков за родину и  
свободу (ЭТА)**

**Гама а эль-  
Исламийя**

**ХАМАС (Движение  
исламского  
сопротивления)**

**Харакат эль-  
Моджахедин (ХЭМ)**

**Хезболла (партия  
Всевышнего)**

**Японская Красная  
армия (ЯКА)**

**Эль-Джихад**

**Ках  
"Подавление  
предателей",**

**Рабочая партия  
Курдистана (РПК)**

# Виды террористических актов

## По способу осуществления

Диверсия

Похищение

Покушение на убийство

Ограбление

Хайджекинг  
(скайджекинг)

Захват  
зданий

Вооруженное  
нападение

Кибертерро-  
ризм  
(кибервойна)

## По характеру используемых средств насилия

Ядерный  
терроризм

Биологический  
терроризм

Химический  
терроризм

Электромагнит-  
ный терроризм

Техноло-  
гический  
терроризм

Комический  
терроризм

Психологический  
терроризм

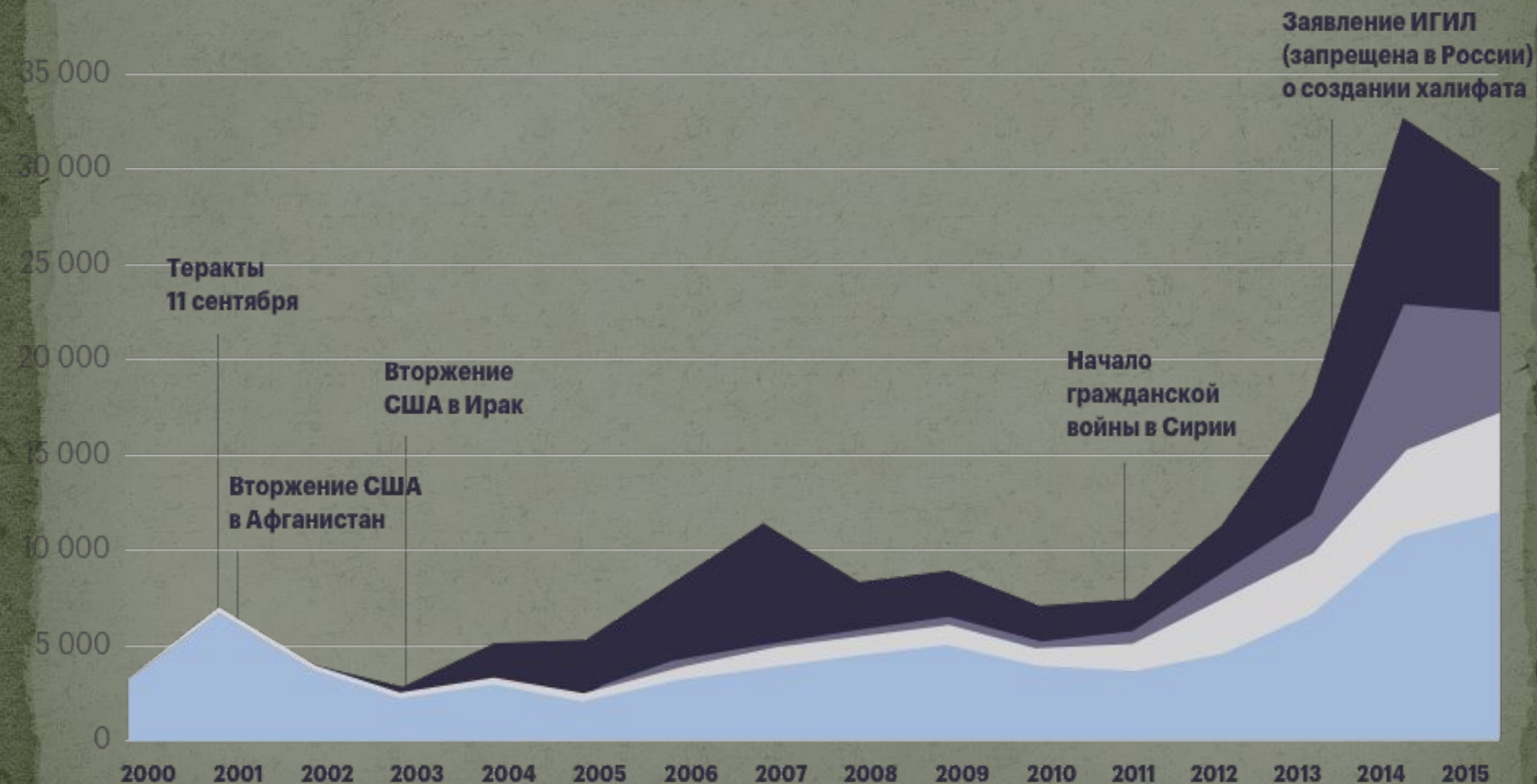




# Количество погибших от терактов в мире

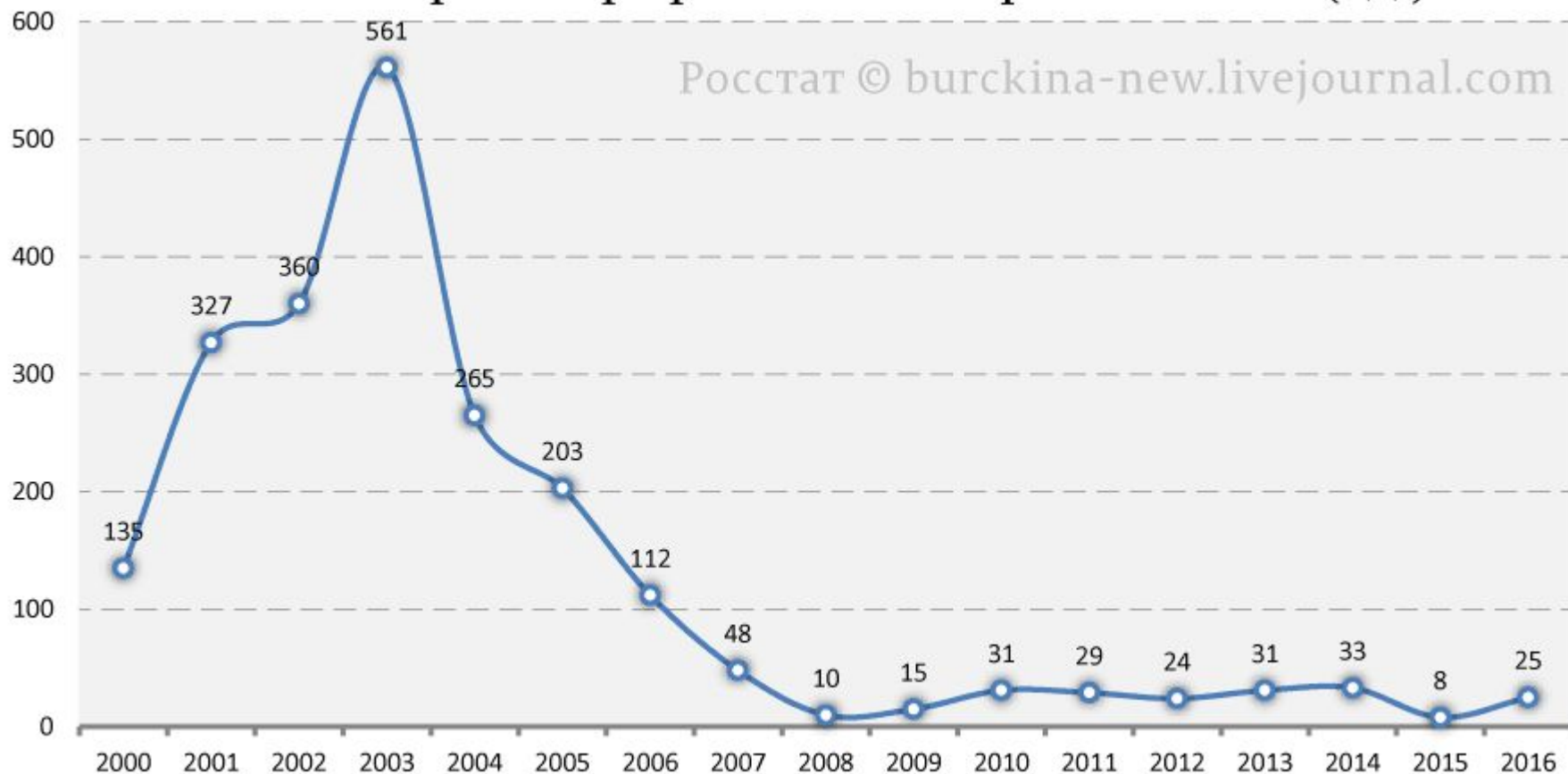
С начала гражданской войны в Сирии число жертв терактов выросло почти в четыре раза

■ Ирак ■ Нигерия ■ Афганистан ■ Остальной мир



## Число зарегистрированных терактов в РФ (ед.)

Росстат © burckina-new.livejournal.com





# Статистика терроризма в современной России



- с 1990г. более 70 захватов воздушных судов
- 1995г. захват больницы в г. Буденновске
- 1996г. взрыв на Котляковском кладбище
- 199 г. террористическое вторжение в Дагестан
- 1999г. взрывы домов в г. Москве
- 2000г. взрыв в переходе на Пушкинской площади
- 2002г. захват заложников в театральном центре НОРД-ОСТ на Дубровке
- 2004г. захват школы в г. Беслане
- 2004г. взрыв 2 пассажирских самолетов
- 2007г. взрыв поезда Москва – Санкт-Петербург
- 2007г. взрыв автобуса г.Тальяти
- 2008г. взрыв автобуса г.Невинномыск



# Терроризм в Европе

## Страны с наибольшим числом жертв

# 3.000

Число погибших с 1975 по 2016

ВЕЛИКОБРИТАНИЯ

372

ФРАНЦИЯ

229

ИСПАНИЯ

292

ТУРЦИЯ

225

РОССИЯ

1.221

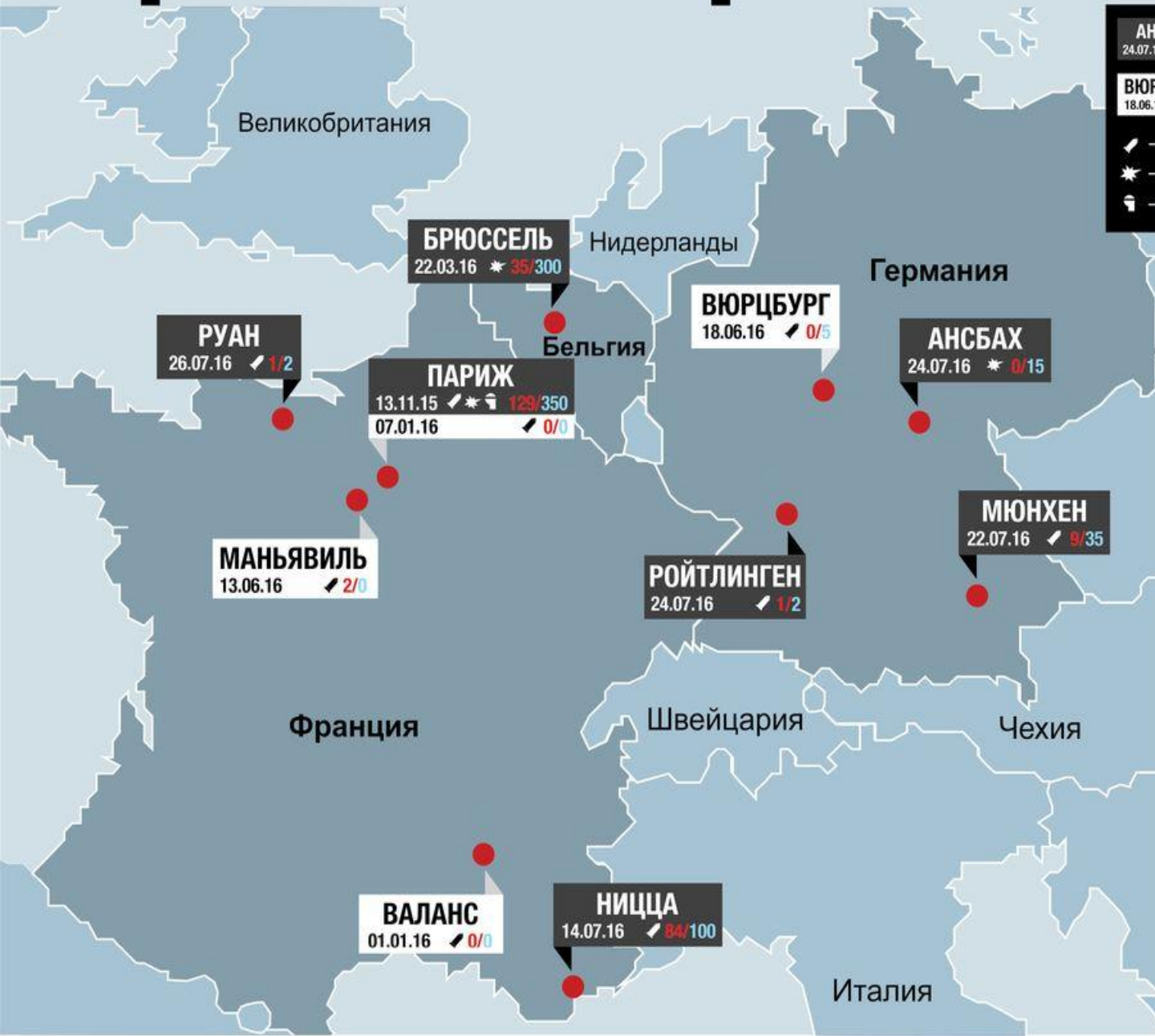
Страны ЕС

### АТАКИ С НАИБОЛЬШИМ ЧИСЛОМ ЖЕРТВ 1975-2016



# Терракты в Европе

За последний год в европейских странах произошло 10 терактов, жертвами которых стали более 250 человек\*



**АНСБАХ**  
24.07.16 0/15 — атака, признанная террористическим актом

**ВЮРЦБУРГ**  
18.06.16 0/5 — атака, не признанная террористическим актом

🔪 — вооружённая атака 35 — число убитых  
💣 — взрыв бомбы 300 — число раненых  
👤 — захват заложников

**\*Общее количество погибших в результате терактов с ноября 2015 года**

**Франция**  
**214** убитых  
**452** раненых

**Бельгия**  
**35** убитых  
**300** раненых

**Германия**  
**10** убитых  
**52** раненых

A large, intense explosion is occurring in a town. A massive fireball of orange and yellow flames rises from a building, sending a thick, dark plume of smoke high into the sky. In the foreground, a dirt street is filled with people running away from the explosion. Some are carrying items, and a motorcycle is visible on the right. The scene is chaotic and depicts a major act of terrorism.

# КРУПНЕЙШИЕ ТЕРРОРИСТИЧЕСКИЕ АКТЫ

# Теракты 11 сентября в США





# Беслан











# Boeing 747 Air India







A photograph showing the aftermath of an attack in a village. The ground is covered in charred debris, including twisted metal and burnt wood. In the background, several simple buildings are visible, some appearing damaged. People, including children, are seen walking through the wreckage. The overall atmosphere is one of devastation and loss.

# Атака Боко-Харам в Нигерии



# Теракт над Локерби





# Теракты в Бомбее



# Самолет А321 "Когалымавиа"



# Подрыв посольств США в Кении и Танзании






# Теракты в Мумбаи. Индия



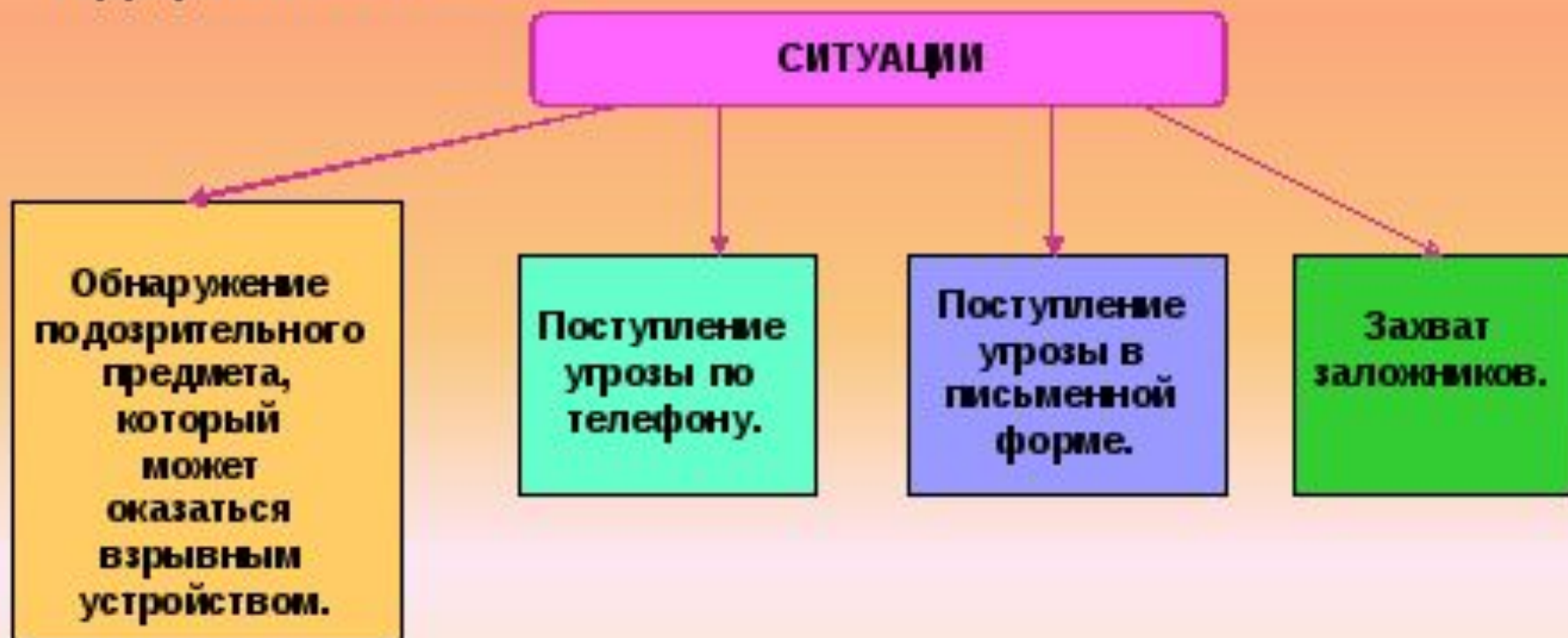
# Теракт на Бали. Индонезия



A graphic featuring a black silhouette of a person in a balaclava holding a knife, overlaid on a red prohibition sign (a red circle with a diagonal slash). The text is centered over the graphic.


**АНТИТЕРРОРИСТИЧЕСКАЯ  
ДЕЯТЕЛЬНОСТЬ**

С учетом особенностей учреждения их руководителям, должностным лицам РСЧС (ТСЧС) и ГО совместно с правоохранительными органами (ФСБ и МВД РФ) в обязательном порядке разработать инструкции и планы действий на случай возникновения следующих ситуаций при террористических актах.





## Действия при обнаружении предмета, похожего на взрывоопасный



**Немедленно сообщите** в правоохранительные органы, руководителю объекта или сотруднику охраны, оставаясь на рабочем месте. Действуйте только по команде.

**Не приближайтесь и не прикасайтесь** к подозрительному предмету.



**Не поднимая паники**, удалитесь сами и удалите людей из опасной зоны. Эвакуация должна производиться без прохода людей через зону нахождения подозрительного предмета. Помните, что право на полную эвакуацию принадлежит только руководителю.

**Оградите** или другим способом исключите случайный доступ в опасную зону посторонних людей до прибытия спецподразделений.

## Рекомендации руководителю при обнаружении предмета, похожего на взрывоопасный

**Не допускать паники.**

**Немедленно сообщить по телефонам «01», «02».**

**Оцепить зону нахождения взрывоопасного предмета.**

**Оценить обстановку и принять решение на эвакуацию.**

**В случае принятия решения на полную или частичную эвакуацию провести ее организованно. Для этого рекомендуется использовать заранее отработанные команды, например, «Учебная пожарная тревога! Всем выйти на улицу!».**

**Эвакуация должна проводиться без прохождения людей через зону нахождения предметов, похожих на взрывоопасные.**

**Дать команду отделу материально-технического обеспечения на отключение коммуникации объекта «Газ, вода, отопление, электричество».**

## Действия дежурного при получении угрозы по телефону



### 1. Установить прочный контакт с анонимом:

- представиться (назвать свое имя, отчество, должность);
- попытаться успокоить говорившего;
- заверить, что его требования будут немедленно переданы администрации.

### 2. Выяснить требования анонима и получить информацию о характере угрозы:

- внимательно выслушать и под диктовку записать все требования;
- под любым предлогом предложить повторить свои требования;
- задать уточняющие вопросы о характере угрозы и времени ее реализации, стимулируя анонима рассказать как можно больше.

### 3. Выяснить мотивы действий анонима:

- задать вопрос о целях, которые преследует аноним, при этом ответы анонима выслушивать внимательно, проявляя участие;
- предложить анониму другие пути реализации его интересов.

4. В процессе выхода из контакта с анонимом следует повторить основные моменты беседы с ним, сказать, что его требования будут переданы администрации. Попытаться под любым благовидным предлогом убедить его повторить звонок.

**5. Сообщить о происшествии:**

- в правоохранительные органы по телефонам «01», «02»;
- администрации объекта.

6. Если у Вас нет определителя номера или он не сработал, не вешайте телефонную трубку, а положите ее рядом. С другого телефона позвоните на телефонный узел с просьбой установить номер телефона, откуда был сделан звонок.

7. Не сообщайте об угрозе никому, кроме тех, кому об этом необходимо знать в соответствии с инструкцией, чтобы не вызвать панику и исключить непрофессиональные действия.

## 21.Рекомендации руководителю при угрозы о взрыве

**Не допустите паники.**

**Не допустить расползания слухов.**

**Немедленно сообщить** об угрозе по телефонам «01», «02».

**О полученной информации** сообщить только начальнику своей службы безопасности или специально подготовленной группе сотрудников.

**Своими силами**, не дожидаясь прибытия специалистов, по заранее разработанному плану организовать осмотр всех помещений с обязательным участием и опросом их персонала, ответственных и заведующих.

**Не прикасаться к предметам, похожим на взрывоопасные.**

**Составить схему объекта** с указанием предметов, похожих на взрывоопасные.

**Прекратить погрузочно-разгрузочные работы**, в том числе опорожнение мусорных баков.

**Отвести после досмотра на безопасное расстояние автотранспорт**, припаркованный у здания.

**Проанализировать обстановку и принять решение на эвакуацию.**

# ЕСЛИ ВАС ЗАХВАТИЛИ В ЗАЛОЖНИКИ

## ОСНОВНЫЕ ПРАВИЛА ПОВЕДЕНИЯ

✓ Возьмите себя в руки, успокойтесь, не паникуйте. Разговаривайте спокойным голосом

✓ Подготовьтесь физически и морально к возможному суровому испытанию



✓ Не выказывайте ненависть и пренебрежение к похитителям

✓ С самого начала (особенно в первый час) выполняйте все указания бандитов

✓ Не привлекайте внимание террористов своим поведением, не оказывайте активного сопротивления. Это может усугубить ваше положение

✓ Не пытайтесь бежать, если нет полной уверенности в успехе побега

✓ Заявите о своём плохом самочувствии

✓ Постарайтесь определить место своего нахождения (заточения)

✓ Запомните как можно больше информации о террористах (количество, вооружение, как выглядят, особенности внешности, телосложения, акцента, тематика разговора, темперамент, манера поведения)

✓ Сохраняйте умственную и физическую активность. Помните: правоохранительные органы делают всё, чтобы вас вызволить

✓ Не пренебрегайте пищей. Это поможет сохранить силы и здоровье

✓ Расположитесь подальше от окон, дверей и самих террористов. Это необходимо для обеспечения вашей безопасности в случае штурма помещения, стрельбы снайперов на поражение преступников



✓ При штурме здания ложитесь на пол лицом вниз, сложив руки на затылке

✓ После освобождения не делайте скоропалительных заявлений



## Обеспечение безопасности при захвате самолета

- Успокоиться и успокоить соседа;
- Осмотреть место, где находитесь, отметьте места, где можно укрыться при перестрелке;
- Не выделяться в группе заложников, не раздражать бандитов;
- Не стоит громко кашлять, сморкаться, плакать, выражать недовольство;
- Если хотите встать, спросите разрешение;
- Старайтесь себя занять чем либо;
- Отдайте личные вещи, которые требуют террористы;
- При перестрелке укройтесь за сидениями, прикройте голову руками, не бегите





**TERRORISM**