


# РЫБКА


Воспитатель 5 м/о Попова Алла  
Михайловна

2016 г

Для работы нам  
понадобится:



# Вырезаем шаблон рыбки




# Цветную бумагу рвём на квадратики



Приклеиваем чешуйки,  
начиная от хвоста



Чередуем цвета.  
Покрываем всё тело рыбки  
чешуёй



**Вот такая рыбка  
получилась!**



А вот такая красота – у моих  
воспитанников!!!

