


**Основные правила  
безопасности при  
использовании  
пиротехнических  
изделий**



# Основные правила безопасности при использовании хлопушек



Не следует направлять хлопушку в лица зрителей или на осветительные лампы, чтобы не повредить глаза и не вызвать разрушений.




# Основные правила безопасности при использовании хлопушек




**Не следует применять хлопушку вблизи пламени свечей или раскаленных спиралей - это может привести к воспламенению!**

# Основные правила безопасности при использовании хлопушек




**Детям можно пользоваться  
хлопушкой только под наблюдением  
взрослых!**

# Основные правила безопасности при использовании петард




Ни в коем случае не наклоняйтесь над пиротехникой  
и не пытайтесь проверить или поджечь фитиль еще  
раз.

# Основные правила безопасности при использовании петард



Петарды с терочной головкой не задерживать в руках  
и после поджога отбрасывать от себя на **5-6** метров

# Основные правила безопасности при использовании петард



**Не запускайте ракеты во дворах-колодцах, в квартирах, вблизи домов и на небольших огороженных территориях.**

# Основные правила безопасности при использовании петард



**Быстро удались, не оборачиваясь!**

**Фитильные петарды класть или ставить на землю или  
в снег и после поджога быстро удалиться на **5-6**  
метров**



# Основные правила безопасности при использовании петард



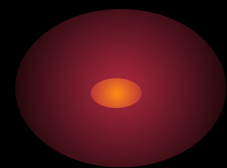
**Не помещать петарду в замкнутый объем (банку, ведро, бутылку) - использовать петарды только на открытом воздухе**

# Основные правила безопасности при использовании римских свечей




Римские свечи не рекомендуется держать в руке из-за возможности разрушения оболочки или донной части свечи, что может привести к получению ожогов

# Основные правила безопасности при использовании римских свечей



Римскую свечу  
необходимо  
устанавливать  
вертикально фитилем  
вверх и надежно  
закреплять

# Основные правила безопасности при использовании римских свечей




Для этого свечу следует крепко привязать к колышку, вбитому в землю, либо воткнуть в металлическую трубу, грунт или плотный снег не менее чем на **1/3** длины свечи.



**Будьте осторожны  
при использовании  
пиротехники!**

# Интернет-источники



<http://krukovo.mos.ru/presscenter/sms-tape/img-141211103017-001.jpg>

[http://i1.smotra.ru/data/img/galleries/26558/69102/sm\\_img-1163507.jpg](http://i1.smotra.ru/data/img/galleries/26558/69102/sm_img-1163507.jpg)

<http://www.ngtree.ru/images/albums/userpics/1.jpg>

<https://im3-tub-ru.yandex.net/i?id=60e8502fde4c7e9cbc861b8c9d833d67&n=33&h=190&w=254>

<http://bezformata.ru/content/Images/000/032/346/image32346049.jpg>

[http://admbsp.ru/sites/default/files/img\\_news/piro.jpg](http://admbsp.ru/sites/default/files/img_news/piro.jpg)

[http://www.admkamyshin.info/uploads/posts/1260531230\\_pirotekhnika2.jpg](http://www.admkamyshin.info/uploads/posts/1260531230_pirotekhnika2.jpg)

[http://erve.ua/upload/resize\\_cache/iblock/9d6/300\\_400\\_1/9d604784759525ae379d1b7e3a95bc5d.jpg](http://erve.ua/upload/resize_cache/iblock/9d6/300_400_1/9d604784759525ae379d1b7e3a95bc5d.jpg)

<http://chechnya.gov.ru/pics/167858.jpg>