

Українська мова
(навчання
грамоти) 1 клас

Сьогодні
20.09.2022

Урок
№019




**Читання. Ознайомлення
зі службовими словами
в реченні**

**Сядьте, діти, всі
гарненько,
Руки покладіть
рівненько,
Голову вище підніміть,
Свої плечі розведіть.
Усі, дітки, посміхніться,
Веселіше подивіться.**



Сьогодні
20.09.2022

Емоційне налаштування «Екран настрою»



Запросимо
тишу – ц-ц-ц






Вітерець у
лісі листя
колише – ш-

ш-ш

Прилетіли
птахи –
шух-шух-

шух



Сьогодні
20.09.2022


Артикуляційна вправа




**Заспівав
соловей –
ТЬОХ-ТЬОХ-
ТЬОХ**

Накрапає
дощик –
кап-кап-кап






**Дзюркоче
вода у річці –
дз-дз-дз**



BCIM
pptx



Просте питання (Що?, Де?, Як?)
Хто застудився у лісі?

Інтерпретуюче питання (Чому?)
Чому людини створила аквапарк?

Практичне питання (Як ми можемо ...?)
Які поради ви дасте своїм однокласникам, аби вони не хворіли?

Оціночне питання (Порівняння)
Як потрібно одягатися восени?

Творче питання (З часткою «б»)
Намалюйте ту пору року, коли дощить та опадає жовте листя.

Уточнююче питання (Наскільки я зрозумів ...)
Я можу помилитися, але, здається, вони лікувалися малиною?





Настала золота осінь .





Сонце сідає за морем .





Родина відпочиває на природі .



У небі світить сонечко.



На дереві сидить горобчик.



Візьміть двома руками червону цеглинку
і підніміть її над головою.

Жовту покладіть на ліву руку.

Біля товариша покладіть зелену.

Візьміть синю цеглинку і покладіть перед собою,
перестрибніть через неї.

Покладіть перед собою червону, синю і зелену
цеглинки.



А тепер розмістіть їх так, аби червона опинилася між зеленою і синьою.

А чи змогли б ви виконувати дії, якби ми не вживали службові слова, зокрема: **у, на, під, між, біля, перед?**





РУХЛИВА

ВПРАВА



Сьогодні
20.09.2022

Де знаходиться кошеня? Побудуйте речення відповідно до схеми у підручнику



Кошеня лежить на коробці .



Сьогодні
20.09.2022

Де знаходиться кошеня? Побудуйте речення відповідно до схеми у підручнику



Кошеня сховалося в коробці .




Де знаходиться кошеня? Побудуйте речення відповідно до схеми у підручнику

Кошеня знаходиться за коробкою .
Я




Де знаходиться кошеня? Побудуйте речення відповідно до схеми у підручнику

Кошеня сидить під коробкою .



Сьогодні
20.09.2022

Де знаходиться кошеня? Побудуйте речення відповідно до схеми у підручнику



Кошеня сидить перед коробкою .



Сьогодні
20.09.2022

Де знаходиться кошеня? Побудуйте речення відповідно до схеми у підручнику

Кошеня _____ скаче _____ над коробкою .



Де знаходиться кошеня? Побудуйте речення відповідно до схеми у підручнику

Кошеня знаходиться між коробкам .
Я И



Складіть речення про їжачка за малюнком і схемою,
використовуючи службові слова



Їжачок біля пеньочка .

Лисичка заховалася за ялинкою .

Білочка Я сидить на ялинці .





BCIM
PARK


Сьогодні
20.09.2022

Розкажи, що роблять діти. Хто де сховався?

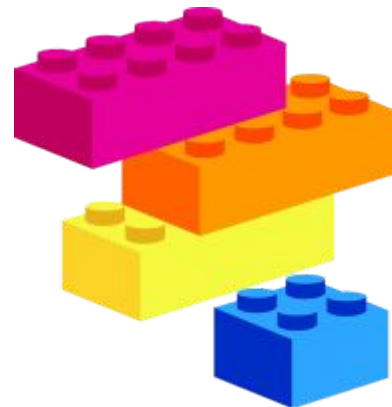


Сьогодні
20.09.2022

Уявіть, що вам запропонували створити мультиплікаційний фільм. Розгляньте малюнок та складіть розповідь про kota та мишей



Якою, на вашу думку, може бути незвичний птах?
За допомогою цеглинок виготовте незвичних птахів.



Сьогодні
20.09.2022

Рефлексія. Оберіть відповідну цеглинку LEGO.



*На уроці мені
дуже сподобалось.*



*На уроці мені
сподобалось.*



*На уроці мені
не сподобалось.*

Сьогодні
20.09.2022

Рефлексія. Створимо пірамідку нашого настрою.

