

***Серия игр на тренировку
внимания и памяти***




*Ребенок в течение некоторого времени рассматривает рисунок.
Далее переходим на следующий слайд:*



Найдите отличия от предыдущего рисунка.



Найди 10 отличий:



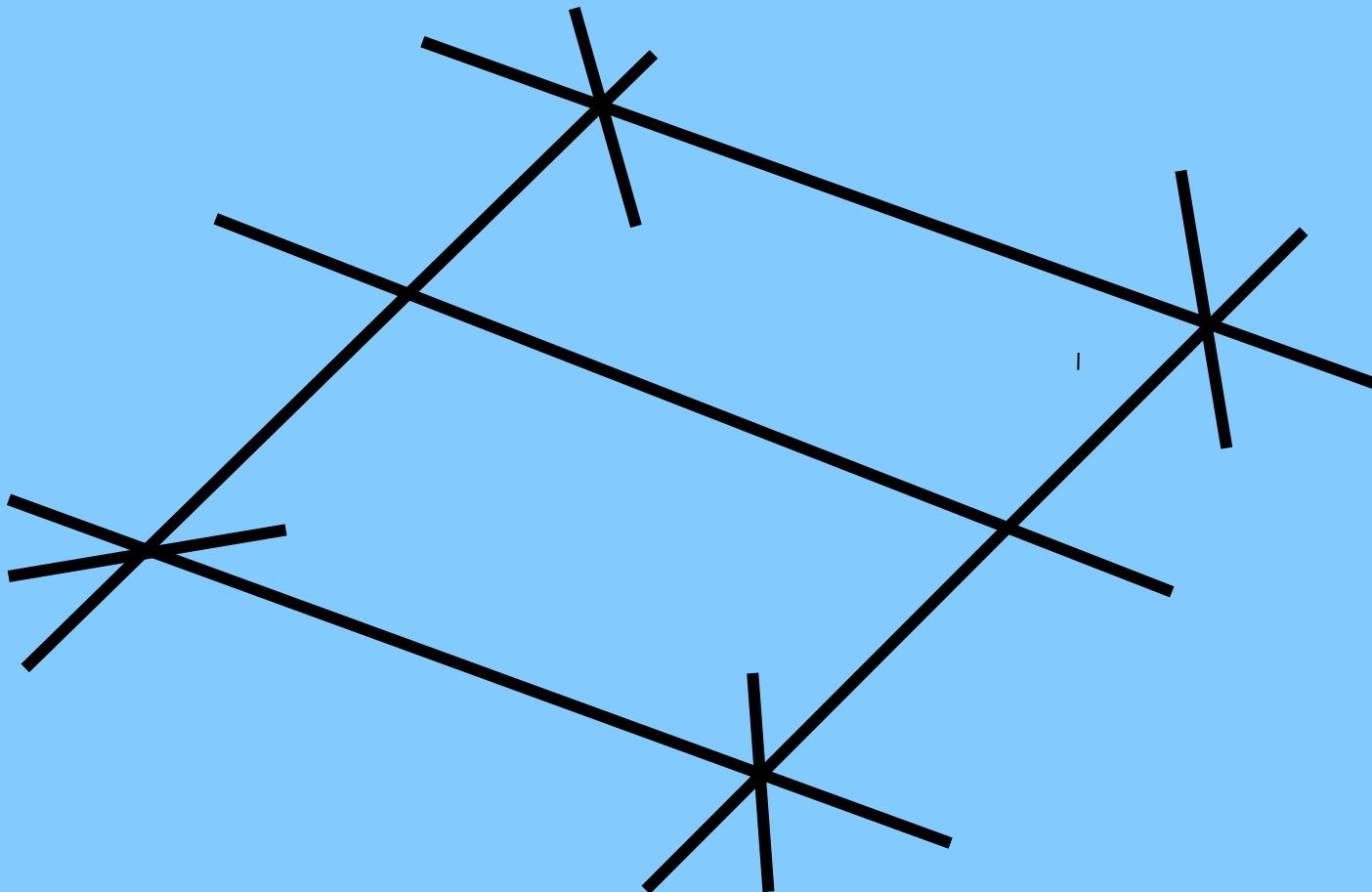
lgraZa.ru

Найди 10 отличий:



Порисуем!

В течение некоторого времени ребенок должен запомнить рисунок. После чего самостоятельно нарисовать то, что запомнил.



[Для выхода в меню щелкните здесь.](#)

Задача ребенка- запомнить имена и настроение каждого из детей.



Юля



Дима



Коля



Вова



Федя



Аня

***Расскажи о каждом из
нарисованных ребят, которых
ты видел на предыдущем
слайде.***

[Для выхода в меню щелкните здесь.](#)

Поиграем с рисунком!
Дайте ребенку время запомнить картинку, а потом перейдите на следующий слайд.



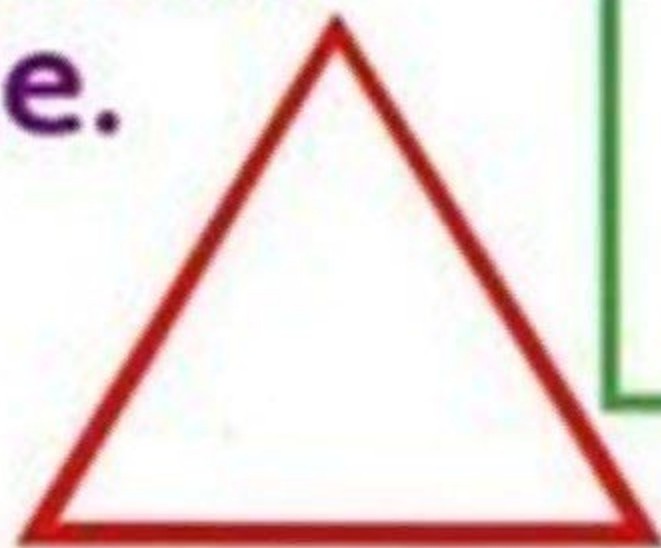
[Для выхода в меню щелкните здесь](#)

Вопросы:

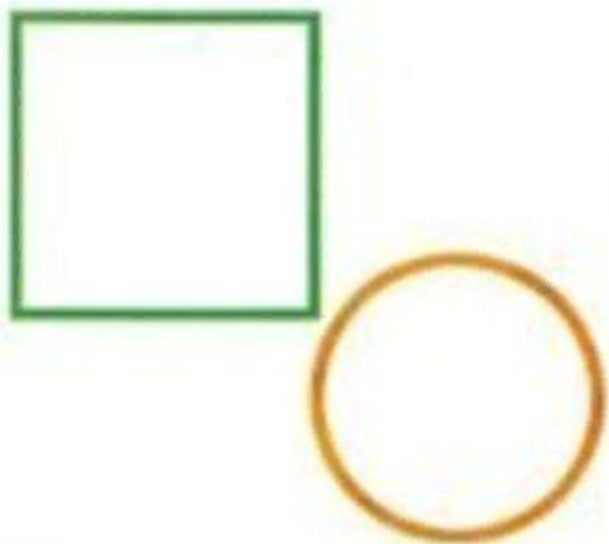
- 1. Кто нарисован на рисунке?**
- 2. Сколько всего было маленьких котят?**
- 3. Какого цвета был бантик у мамы-кошки?**
- 4. Сколько было мисок?**
- 5. Сколько бантиков было на маме-кошке?**

1

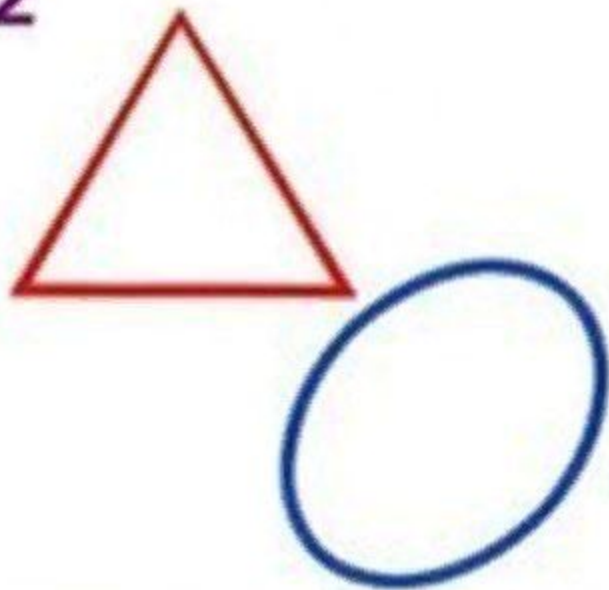
Запомни фигуры.
Найди точно
такие же.



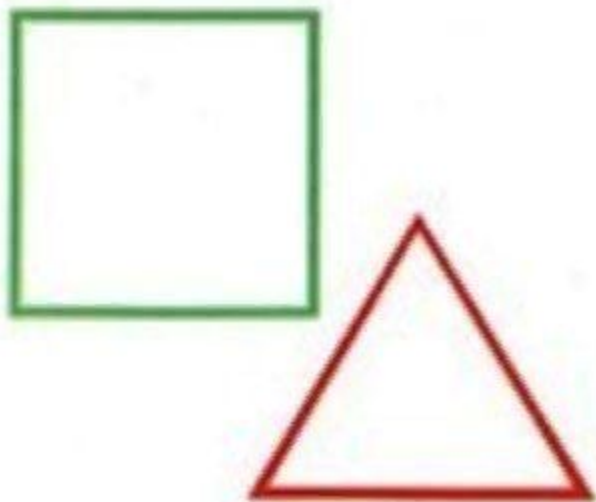
1



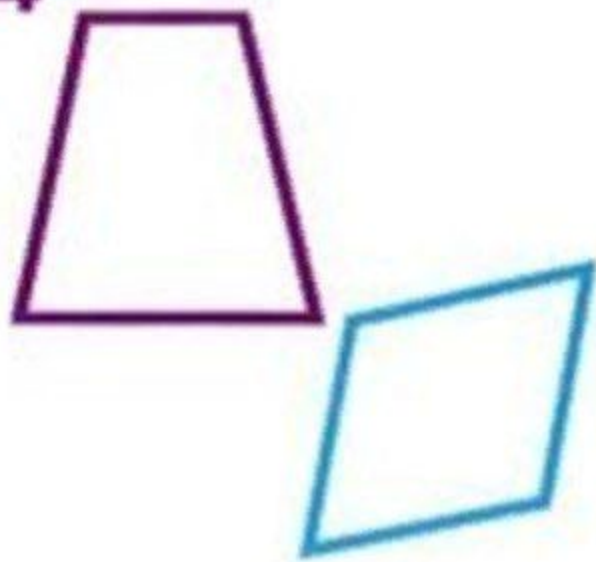
2



3

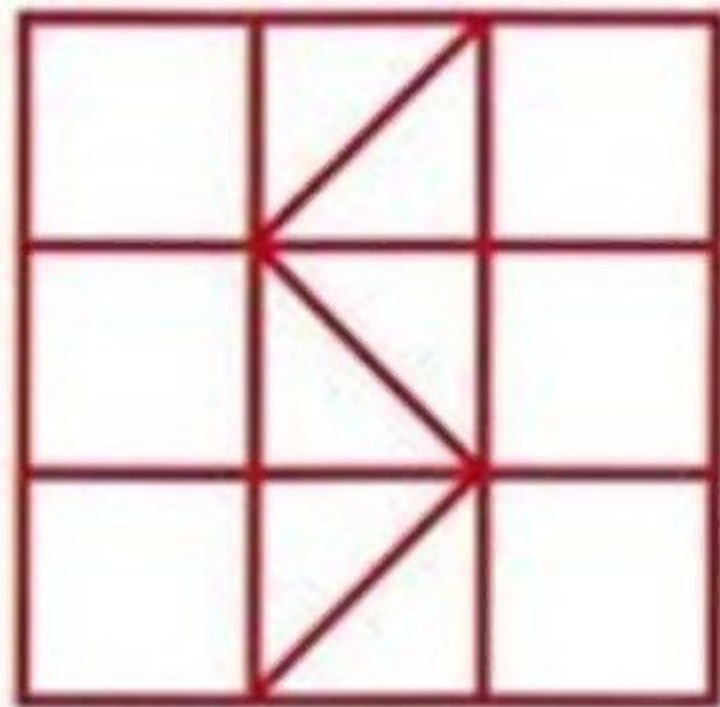


4




3

Найди
точно
такую же
фигуру.



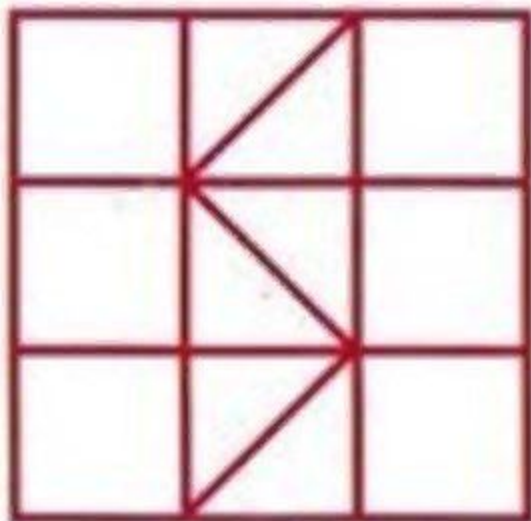
1



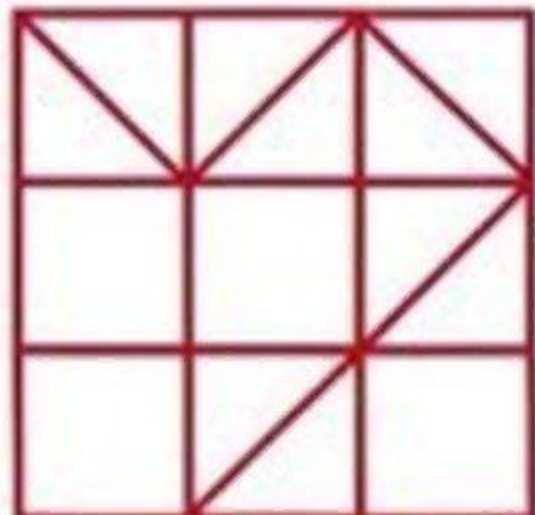
2



3



4



4 Найди точно
такую же
чашку.



1



2




3



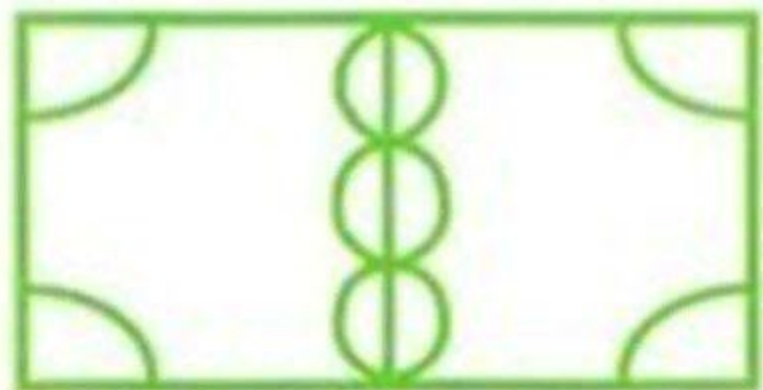
4



⑦ Запомни фигуру. Найди точно такую же фигуру.



1



2



3




4



8


Запомни
фигуру.
Найди
точно
такую же.



1



2



3



4




9 Запомни фигурку

домино.

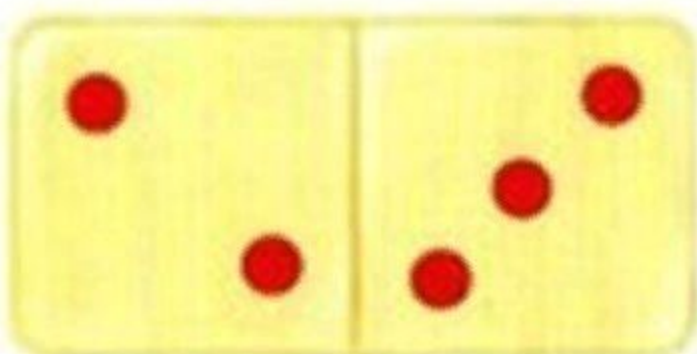
Найди

точно


такую же.




1




2



3




4

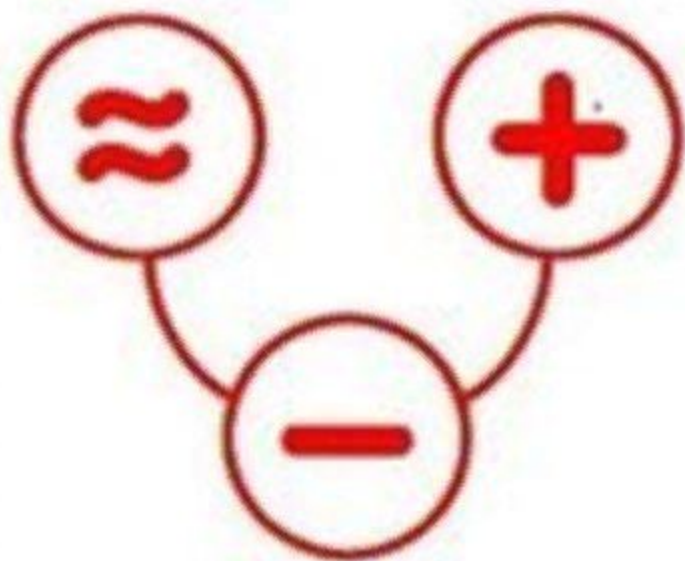


10

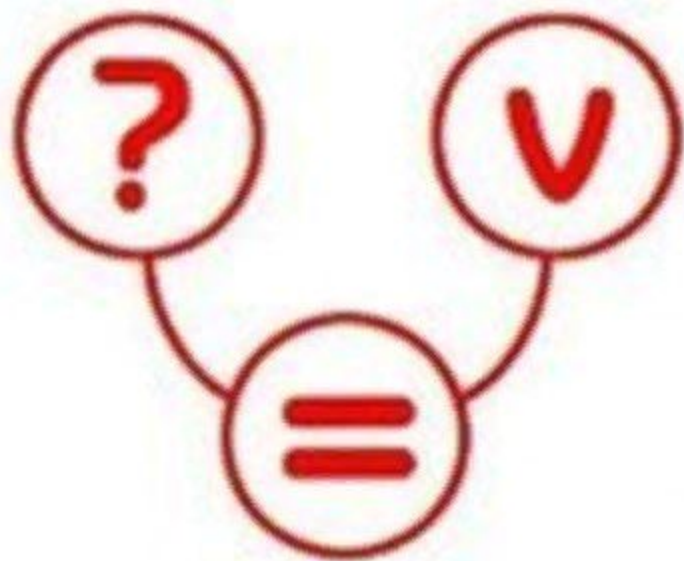
Запомни
фигурки.
Найди
точно
такие же.




1




2




3




4




12 Запомни фигуры.
Найди точно
такую же
картинку.




1




2



3



4

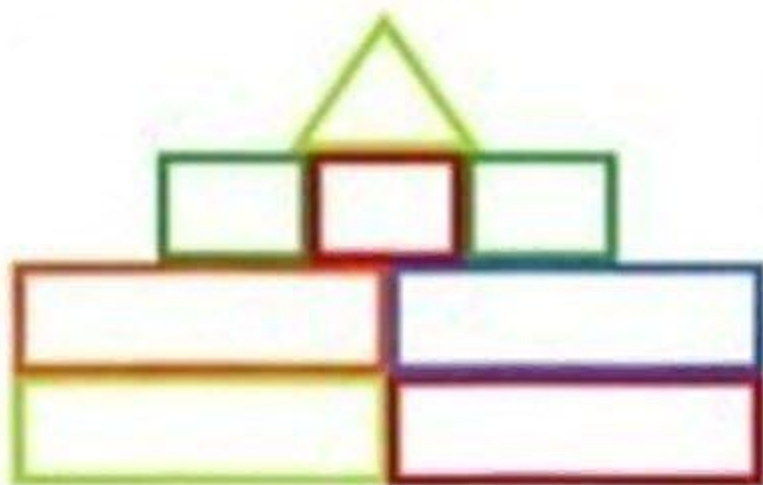


15


Найди точно такую же постройку.



1



2



3




4




16


Найди точно
такой же
рисунок.



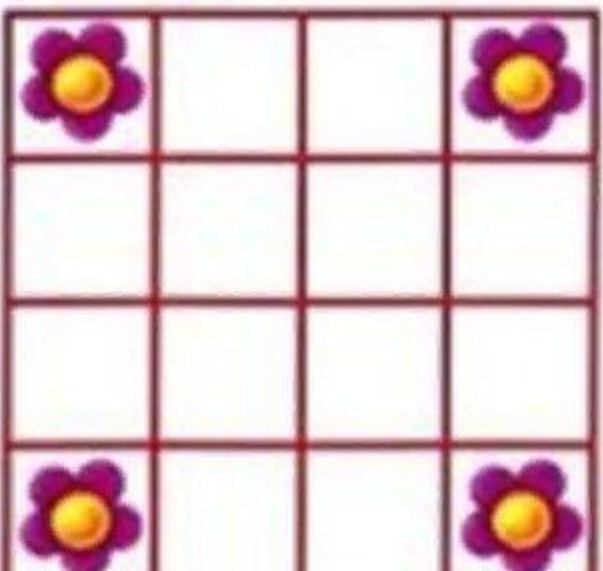
1



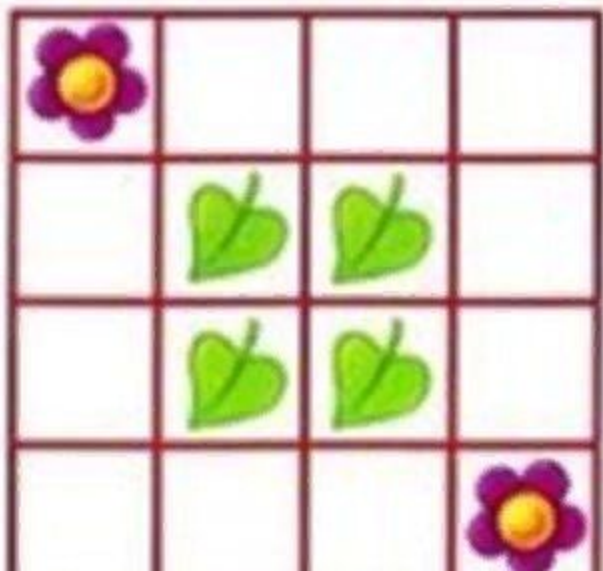
2



3



4



20

Запомни домик.
Найди точно
такой же.



1



2



3



4



§ Сколько чисел вы сможете запомнить за три минуты?

6680

7935

1002

1926

5432

4237

3451

2967

1684

3891

2768

5520

Упражнения для развития памяти.

Развитие зрительной памяти.


- Разложите на столе перед ребенком палочки, из которых сделайте какую-либо простую фигуру (домик, квадрат, треугольник). Попросите ребенка посмотреть внимательно на эту фигуру в течение 2 секунд, затем закройте эту фигуру и попросите повторить, сложить такую же.
- Усложнить задание можно, складывая фигуру из палочек разного цвета.
- Другой вариант: Вы просите ребенка сосчитать палочки, из которых сделана фигура, и затем сложить фигуру из такого же количества палочек.

Задание 1. Двойной счет

- § Записывайте числа от 1 до 20, одновременно ведя вслух обратный отсчет. Например, пишете «1», а вслух говорите «20», «2» – «19» и т.д.
- § Это упражнение тренирует способность распределять внимание.

Задание 3. Кто быстрее

Найдите на рисунке все числа по порядку от 1 до 90. Это упражнение развивает переключаемость внимания.



УПРАЖНЕНИЕ НА РАЗВИТИЕ ВНИМАНИЯ

- **Сосчитай все слоги «БА»**

**ГА БА БО КА ПА КА РА КЕ ТА ЦУ НА МИ ВЕ
ТО РИ ТА ЛЕ НА ВЕ ТА КУ ПА ВЫ СЫ ЛЕ РО
СЕ ЛО ЛУ ЖА БА ПА МА ТА РА КА НО ДИ ВА
РИ ЧЕ ТЫ РЕ ПЯ ШЕ СЕ ВО СЕ ДЕ ВЯ ДЕ СЯ
ТА СИ КО МЕ РИ КА КИ РИ МЕ РА ЦУ КО ГО
ЛО БА ТЕ РА ТА СИ НО ЛЮ КО БЕ СО НО КА
ЧЕ ВЕ РЕ СИ ВА ВИ СА ША МА ША КА ТЯ ЛЯ
ЛЮ РА РА ДУ ГА БА БО КА ПА КА РА КЕ ТА ЦУ
НА МИ ВЕ ТО РИ ТА ЛЕ НА ВЕ ТА КУ ПА ВЫ
СЫ ЛЕ РО СЕ ЛО ЛУ ЖА БА ПА МА ТА РА КА
НО ДИ ВА РИ ЧЕ ТЫ ДЕ СЯ ТА СИ КО МЕ РИ
КА КИ РИ МЕ РА**



ПРОЧИТАЙ СЛОВА, НАПИСАННЫЕ НАОБОРОТ

- Желтое околбя.
- Паровоз ястичм.
- Желтая акчобаб.
- Красивая анишам.
- Мышь тищип.
- Вишневое еьнерав.
- Старинная агинк.
- Лиса артих.
- Котенок теакуям.
- Синее ером.



РАСШИФРУЙ СЛОВО

К	М	И	И	Р
О	Р	О	Т	Б
Ы	Й	У	К	Н
Г	Ш	Щ	З	Х
О	Т	И	Н	*

3 клетки вверх, 2 налево, 1 направо, 1 вверх, 4
вниз, 3 налево, 4 вверх



НАЙДИ ОШИБКИ В ПРЕДЛОЖЕНИЯХ

- Кот идет под дорожкой.
- Собака вылезла в конуры.
- Таня сидит под стулом.
- Игорь спускается на лестнице.
- На столе лежит красная помидор.
- На яблоне выросли сладкие яблоко.
- Под рекой летит самолет.
- Когда Семен станет младше он пойдет в школу.

