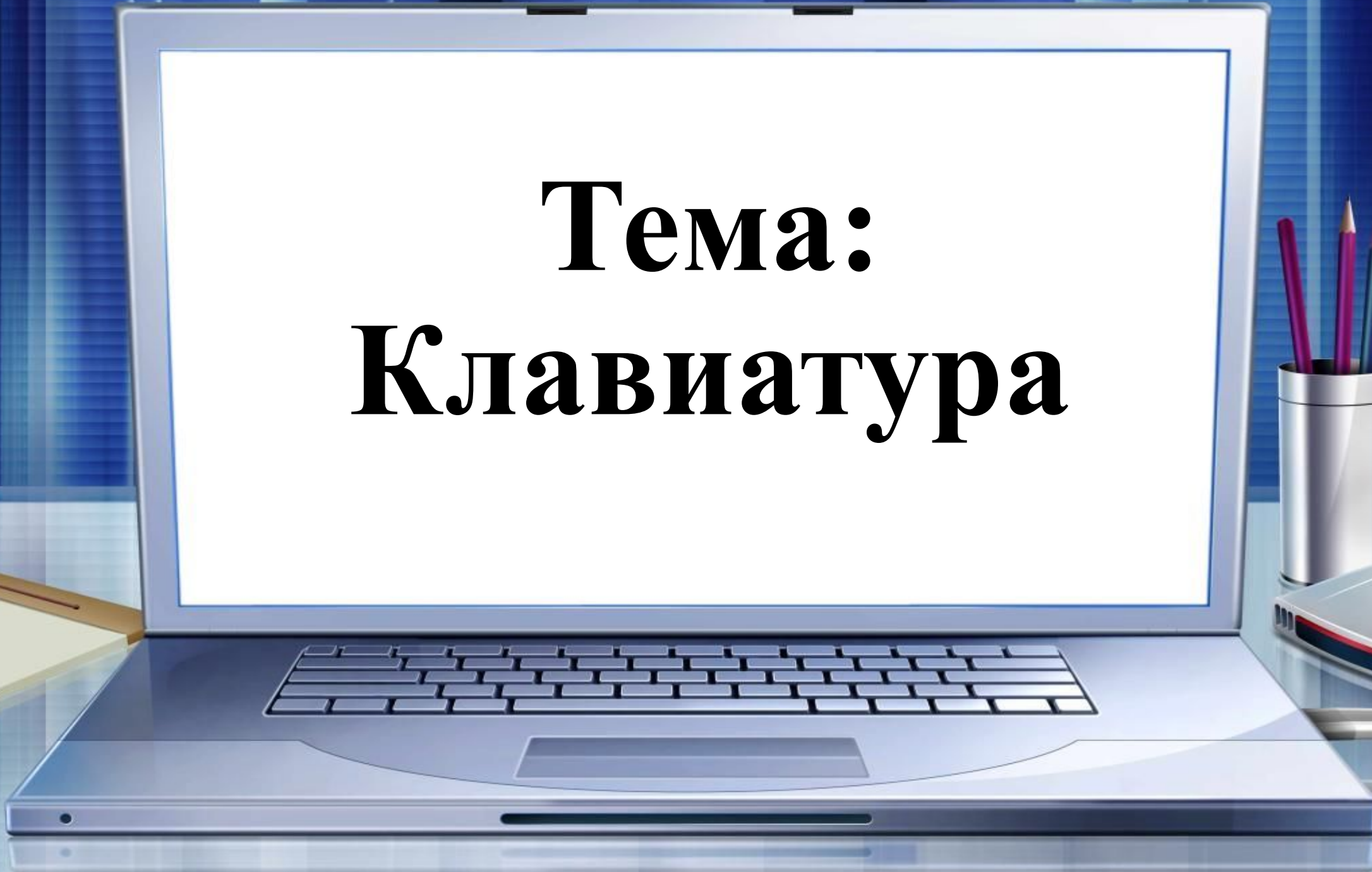


# Тема: Клавиатура




# Словарь:

- Клавиату́ра

*(Записать в тетрадь)*



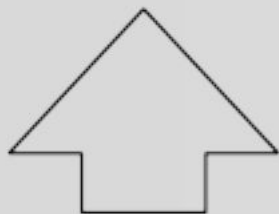
**Клавиатура** — устройство для ввода информации в компьютер.



Тексты вводятся в память компьютера с помощью клавиатуры. На клавишах написаны **буквы, цифры, знаки препинания** и другие символы.



# Shift



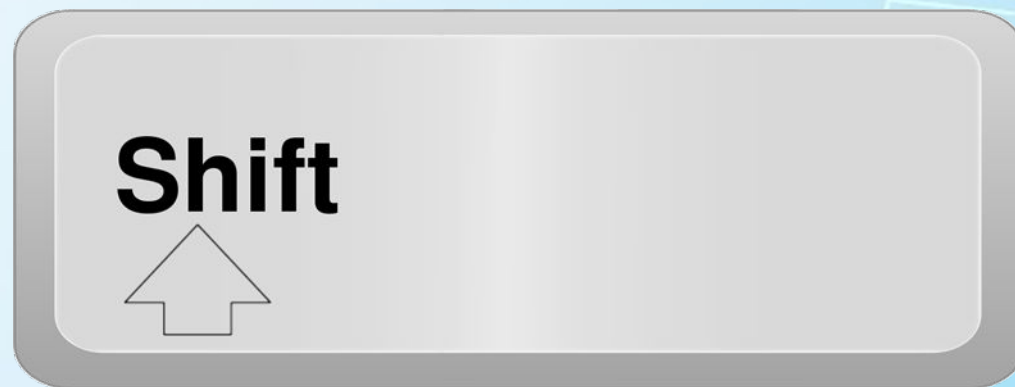

Для ввода прописной (большой ***АБВ***) буквы нужно нажать служебную клавишу Shift и, не отпуская ее, нажать нужную букву.





Если вы нажмете клавишу без Shift, то будет введен строчной (маленький *абв*) СИМВОЛ.

Если с Shift – прописной (большой *АБВ*).





На клавиатуре есть специальная клавиша – CAPS LOCK. После этого ВСЕ АЛФАВИТНЫЕ КЛАВИШИ БУДУТ РАБОТАТЬ В «ПРОПИСНОМ» РЕЖИМЕ – КАК БУДТО БЫ ВЫ ДЕРЖИТЕ ПОСТОЯННО SHIFT. Данный режим удобен, когда нужно ввести сравнительно большой текст прописными буквами, – не держать же постоянно Shift.

## Ответь на вопрос ?

1. Что нужно для ввода БОЛЬШОЙ прописной буквы???



*(Записать в тетрадь)*



# Домашнее задание:

- учить слова
- знать определения

