

The background features three large, stylized swirls in purple, green, and blue. Interspersed among these swirls are several yellow starburst shapes, each composed of five triangular points radiating from a central point. The overall aesthetic is bright and celebratory.

# **Развитие критического мышления**

# Проблемная ситуация

собственные  
знания и  
опыт



оценка и  
интерпри-  
тация



результат и  
его  
применение



# Основные этапы урока при использовании технологии «Критическое мышление»:

□ ВЫЗОВ

□ ОСМЫСЛЕНИЕ

□ РЕФЛЕКСИЯ

# Методические приемы критического мышления

- ✓ Мозговой штурм
- ✓ Корзина
- ✓ Кластер
- ✓ Механизм ЗУХ (знаю,  
узнал, хочу узнать)
- ✓ Пометки на полях (инсерт)
- ✓ Синквейн
- ✓ Эссе

# Методическая ценность задания

- Мотивационная
- Развивающая
- Дифференциация
- Возможные ошибки
- Формы контроля



## Целесообразность использования технологии критического мышления

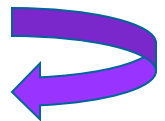
- Организация коллективной работы - работа в группах
- Индивидуализация работы
- Активизация мыслительной деятельности



# Мозговой штурм


Пример:

- I уровень - Приведите примеры исполнителей;
- II уровень – Какие алгоритмы, выполняют ваши исполнители? Чем они похожи и в чем у них отличие?
- III уровень – А нужны ли нам исполнители?






# Корзина



# Кластер



# Механизм ЗУХ

(знаю, узнал, хочу узнать)

Знаю

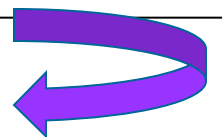
Узнал новое

Хочу узнать  
подробнее

Информация  
Память  
Ум  
Знания

Внутренняя-  
оперативная  
память, внешняя-  
долговременная  
память, память  
отдельного  
человека

Фотография **1839г**,  
первый кинофильм  
в Париже,  
производство  
магнитофонов



# Инсерт


«V» - я так и думал

«+» - новая информация

«+!» - очень ценная информация

«-» - у меня по-другому

«?» - не очень понятно, я удивлён



# Синквейн

## Форум

Шумный,  
интересный

Развлекает,  
развивает,  
веселит

Хорошее место  
для знакомств

Общение

## Форум

Веселый,  
познавательный

Помогает,  
объединяет,  
развивает

Помощь друг  
другу

Клуб по  
интересам

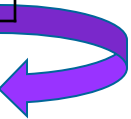
## Форум

Огромный,  
познавательный

Помогает,  
объединяет,  
веселит

Обмен  
жизненным  
опытом

Тематическое  
общение



# Эссе

**Презентация** – это наброски речи, где отображается самое главное, помогая в выступлении вести один смысл. Презентация состоит из слайдов.

**План содержания презентации:**

- 1.** Титульный лист. Первый слайд содержит название презентации, ее автора, контактную информацию автора.
- 2.** Содержание. Тут расписывается план презентации, основные разделы или вопросы, которые будут рассмотрены.
- 3.** Заголовок раздела.
- 4.** Краткая информация.

