



ПРАВИЛА ОБЩЕНИЯ

С СОТРУДНИКАМИ ПОЛИЦИИ



На что обращают внимание сотрудники полиции при общении с Вами?

1. **Ваша реакция на их обращение**
2. **Насколько внятно Вы разговариваете**
3. **Нет ли у Вас проблем с координацией**
4. **Пахнет ли от Вас алкоголем**
5. **Размер Ваших зрачков**

**ПОВЕДЕНИЕ
СОСТОЯНИЕ
ВНЕШНИЙ ВИД**


Сотрудник полиции, согласно Закону о полиции, при обращении к Вам должен:

1. Представиться и назвать

- ФИО**
- подразделение**
- должность**
- звание**

2. По Вашему требованию предъявить удостоверение

3. Назвать причину и цель обращения



**P.S. Обратите внимание на номер нагрудного знака!
Постарайтесь запомнить или записать данные!**

Какие могут быть причины обращения к Вам?

1. Основания подозревать Вас в совершении преступления

-на Вас указали свидетели

-на Вас или Вашей одежде есть следы преступления

-Вы похожи на подозреваемого, согласно ориентировке (приметы, рост, одежда, черты лица)

2. Поступили данные о том, что Вы находитесь розыске

3. Вас задержали в момент совершения правонарушения или преступления

4. Проверка регистрации

5. Проверка лицензии

Внимание, розыск!



Приметы: хороший мальчик

-водительское удостоверение



-студенческий билет



-билет учащегося



-БСК



**Не являются документами,
удостоверяющими личность!**

P.S. Только паспорт гражданина РФ является документом, удостоверяющим личность!

Вы не обязаны отдавать сотруднику полиции свой паспорт в руки, так и Вы не имеете права брать в свои руки его удостоверение!

Если у Вас с собой нет паспорта, Вас имеют право доставить в отделение для установления личности по базе.

Если Ваша личность установлена, Вас не имеют права фотографировать, снимать на видео.



**P.S. По закону, граждане не обязаны всегда иметь при себе паспорт.
Отсутствие паспорта не является правонарушением!**

Для досмотра Ваших вещей так же должно быть основание.

Если сотрудник полиции просит Вас показать вещи, а у Вас с собой нет ничего незаконного, лучше проявить гражданскую сознательность и выполнить просьбу полицейского, **но только в присутствии двух понятых и с документальным оформлением процесса обыска – составлением протокола!**

Если сотрудник полиции просит Вас показать содержимое карманов, помните, что личный обыск – отдельная процедура, при совершении которой так же необходимо присутствие понятых.



P.S. Понятые не могут быть сотрудниками полиции и должны быть одного с Вами пола!

При входе в метрополитен Вас так же могут попросить предоставить вещи для досмотра.

При отказе от досмотра Вас имеют право не допустить к проезду в метро!



Если Вас все же везут в отделение, сразу позвоните родственникам, сообщите ФИО сотрудника полиции и конкретное отделение, в которое Вас собираются доставить.

Попросите родственников периодически звонить в отделение и запрашивать информацию о Вас, на случай если у Вас отберут средства связи.

Вас не имеют права держать в участке **более 3 часов!**

Если Вас подозревают в совершении уголовного преступления, Вас могут держать в участке **до 48 часов!**



P.S. Важно проследить, чтобы в журнале зафиксировали точное время, в которое Вас доставили в отдел!

НЕ ПОДПИСЫВАЙТЕ ПРОТОКОЛ НЕ ЧИТАЯ

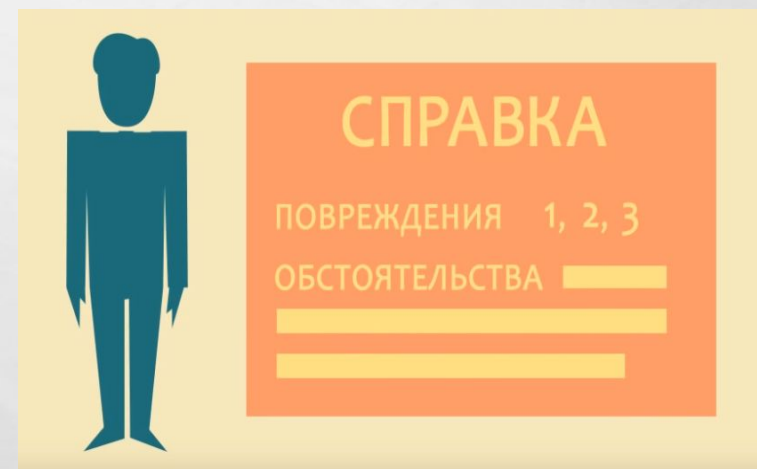
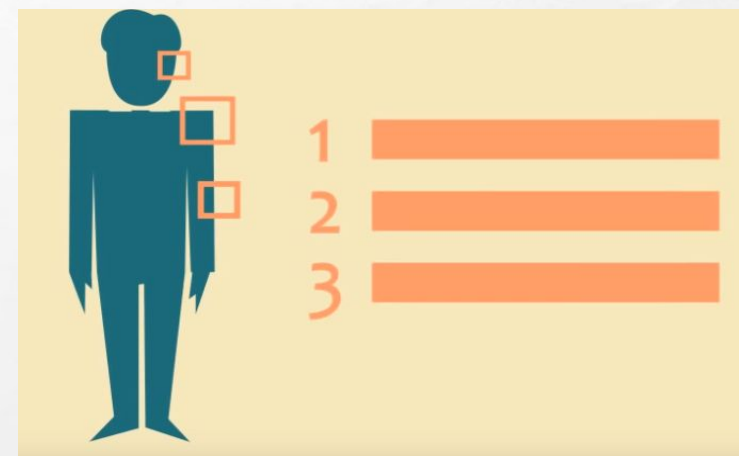
Если случилось так, что в полиции к Вам применили силу, обязательно зафиксируйте побои.

В справке должны быть указаны не только повреждения, но и обстоятельства, при которых они были получены.

Скорую помощь лучше всего вызывать непосредственно в отделение полиции или на близлежащей территории.

В этом случае недобросовестные сотрудники полиции не смогут заявить, что эти травмы вы получили в каком-то другом месте!

Найдите свидетелей, которые могут доказать, что до общения с полицейскими у Вас не было повреждений.




Если Вас держали в участке более 3 часов или есть основания обжаловать какие-либо действия сотрудников полиции, у Вас есть на это право!

**Необходимо написать жалобу в прокуратуру вышестоящему начальнику.
Жалоба рассматривается в течение 30 дней.**

В жалобе должны быть:

- подробное описание произошедшего;**
- дату и место;**
- обстоятельства;**
- данные сотрудника;**
- информация о свидетелях, если таковые есть.**



P.S. Необходимо указать, что Вы хотите получить уведомление о принятом решении!

Чего делать нельзя?

1. **Впадать в панику**
2. **Начинать спорить, ругаться, оскорблять сотрудника полиции**
3. **Трогать полицейского руками, тем более применять к нему физическую силу (ст. 318 УК РФ «Применение насилия в отношении представителя власти»)**
4. **Отказываться от выполнения ЗАКОННЫХ требований сотрудника полиции (ст. 19.3. КоАП РФ «Неповиновение законному распоряжению сотрудника полиции»)**

При общении с сотрудниками полиции необходимо вести себя **вежливо!**

Агрессивное поведение по отношению к полицейским может быть основанием для заведения на Вас уголовного дела.



Спасибо за внимание!

