




УРОК ПО ФОТОГРАФИИ

КОМПОЗИЦИЯ. ФОТОПРИЕМЫ.

ОСНОВНЫЕ КОМПОЗИЦИОННЫЕ ПРИЕМЫ В ФОТОГРАФИИ

1. Правило третей



СИММЕТРИЯ

Существует всего три типа симметрии:


Вертикальная – вертикаль в виде здания, сооружения или дороги может разделять фотографию на правую и левую симметричные половинки.

Горизонтальная – отражения в воде создают симметричные изображения по отношению к линии горизонта.

Радиальная – линии, расходящиеся из центра изображения, создают радиальную симметрию.




В этом случае фотограф подчеркнул симметрию моста




ФРЕЙМИНГ

- Фрейминг – это очень простой, но очень сильный прием композиции, который выполняет несколько задач.
- Во-первых, использование рамки позволяет **сфокусировать внимание** зрителя, направить его взгляд, расставить акценты. Желательно, чтобы главный объект находился в резкости, а вот рамку можно оставить и вне фокуса.
- Во-вторых, обрамление добавляет в кадр **ощущение глубины**, объема. Как правило, фрейминг – это работа с многоплановой композицией, и рамка здесь выступает в роли переднего или заднего плана.
- В-третьих, рамка позволяет создать **эффект подсматривания**. Зритель будто смотрит на объект через экран, создаваемый окружающими предметами и направляющий взгляд зрителя вглубь кадра.




ДИАГОНАЛИ

- Диагонали в кадре может быть две:
- «быстрая» – с верхнего левого в нижний правый угол;
- «медленная» – с нижнего левого в верхний правый угол.
- Психологи считают, что «медленная», восходящая диагональ вызывает умиротворение, в то время как «быстрая», нисходящая – беспокойство и тревогу. Помните об этом при построении композиции.



ПАТТЕРНЫ

- Паттерн – это повторения однородных текстур, форм, объектов, цветов. Повторяющийся мотив, узор или орнамент гармоничен и привлекателен для взгляда зрителя. Акцент на соотношении цветов, форм, линий способствует развитию видения фотографа.




Renata Bueno Gelfi on Instagram:
"It's cold and gray... not..."

Фотосъемка еды Киев | Фуд
фотограф Киев |
Профессиональное...





Фотосъемка контента для
соцсетей



НЕГАТИВНОЕ ПРОСТРАНСТВО

- Негативным (или отрицательным) пространством в искусстве называют область, окружающую предмет изображения. При этом негативное пространство вовсе не обязано быть пустым: это может быть небо с облаками, стена с кирпичной кладкой, дощатый пол. Да что угодно! Это пространство может быть вовсе незаметным, как белый сугроб или туман, однако оно играет важнейшую роль в композиции.




ЗАПОЛНЕНИЕ КАДРА

- Заполнение кадра – это плотное кадрирование с мощным акцентом на объекте съемки, когда у зрителя не остается другого выхода, кроме как рассматривать этот объект. Отвести взгляд просто некуда.




ЗОЛОТЫЕ ТРЕУГОЛЬНИКИ И ПРАВИЛО ТРЕУГОЛЬНИКА

- Правило золотого треугольника работает по аналогии с правилом третей. Только вместо сетки прямоугольников мы делим кадр диагональной линией, идущей от одного угла к другому. Затем мы добавляем еще две линии из других углов, ведя их перпендикулярно к диагональной линии. Это делит кадр на ряд треугольников.
- Также в композиции есть правило обычного треугольника – простого, а не золотого! Им часто пользуются стилисты и декораторы, а также те, кто снимают предметную и фуд-фотографию.



ФОТОПРИЕМЫ

ЭФФЕКТ ТЕНЕЙ



сейчас самое время
est.vesna



Как фотографироваться в цветах: 10 ценных советов по съемке...



Hiding Behind The Flowers



[12 Chôm Sao] Mông Thành




Blog - LOOKSLIKEFILM



Фотограф Solve Sundsbø



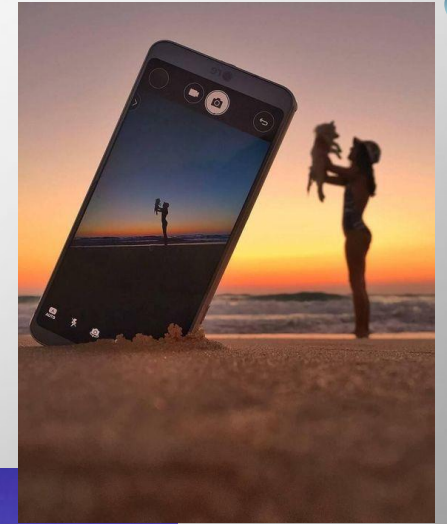


6 Quick Tips For Shooting Stunning Black and White...




Shade drawing



ЭФФЕКТ НАКЛЕЙКИ



НЕПРИВЫЧНЫЙ РАКУРС И ПОЗИНГ



РАЗМЕЩЕНИЕ РАЗМЫТОГО ОБЪЕКТА НА ПЕРЕДНЕМ ПЛАНЕ/ ЗАСЛОНЕНИЕ



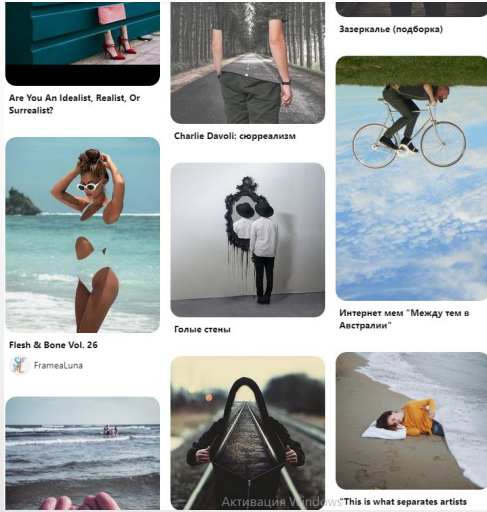


ФОТО С ЗЕРКАЛОМ



ДВОЙНАЯ ЭКСПОЗИЦИЯ



ОТРАЖЕНИЯ




Image about grunge in Autumn. mySeason 🍂🍁 by...



Untitled




Konya kebab



Natsumi Hayashi Levitation 2 | Photography tips and tricks...



Reflets - Twin lights




Manuel Plantin: отражения



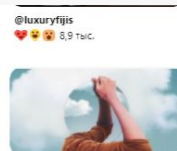
Splash!



@alexandramitroshina




Te encontré



@luxuryfjjs
❤️👍👏 8,9 тыс.


20 законов композиции, которые гарантированно улучшат ваши...



Много идей для фото (график)



Стеклянный шарик
LINKPHOTO



Positive Statement- 02/20/19- s-dwardftcharfauros | ello




Стеклянный шарик
LINKPHOTO



просто красиво





Гармония Души ☺
Саморазвитие



🌟-T-🌟 (@tina_baines)

Активация Windows
Чтобы активировать Windows, перейдите на раздел


ФОТО «СКВОЗЬ»




БЛИЖНИЙ ФОКУС



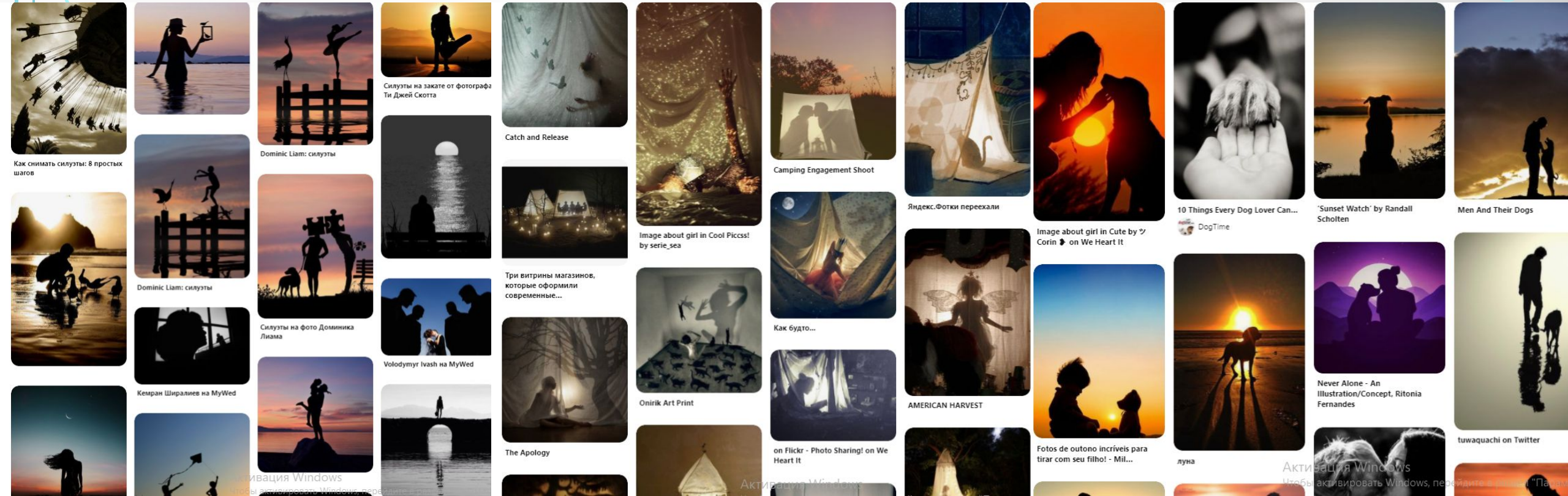
СЪЕМКА НА ДЛИННОЙ ВЫДЕРЖКЕ



БРЫЗГИ, ДЫМ, СНЕГ, ПЕСОК, ИСКРЫ



СИЛУЭТЫ



Как снимать силуэты: 8 простых шагов

Силуэты на закате от фотографа Ти Джей Скотта

Dominic Liam: силуэты

Catch and Release

Camping Engagement Shoot

Яндекс.Фотки переехали

10 Things Every Dog Lover Can...
DogTime

'Sunset Watch' by Randall Scholten

Men And Their Dogs

Dominic Liam: силуэты

Силуэты на фото Доминика Лиамы

Volodymyr Ivash на MyWed

Три витрины магазинов, которые оформили современные...

Как будто...

AMERICAN HARVEST

Image about girl in Cute by ๗ Corin ▶ on We Heart It

луна

Never Alone - An Illustration/Concept, Ritonia Fernandes

tuwaquachi on Twitter

Кемран Ширалиев на MyWed

Активация Windows
Чтобы активировать Windows, перейдите в раздел "Параметры Windows"

The Apology

Onirik Art Print



on Flickr - Photo Sharing! on We Heart It

Fotos de outono incríveis para tirar com seu filho! - Mil...

Активация Windows
Чтобы активировать Windows, перейдите в раздел "Параметры Windows"

Активация Windows
Чтобы активировать Windows, перейдите в раздел "Параметры Windows"

СОЗДАНИЕ ЭФФЕКТА ГЛУБИНЫ



 lisamarie_schiffner
Berlin, Germany

