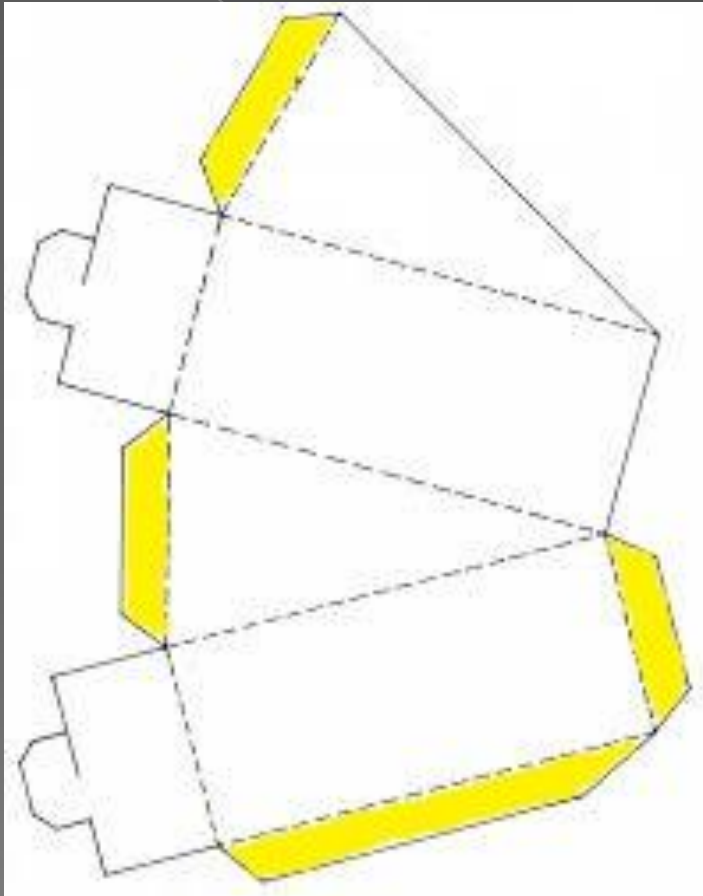


ТорТИК

Подготовка к работе



1. Шаблон для изготовления.
2. Вырезать из цветного картона.
3. Согнуть по линиям сгиба - - - - -
4. Склеить деталь по жёлтым частям.

Что за чудо предмет



- Мы сегодня будем делать торт для своих родных.
- Каждый кусочек имеет свою загадку.
- Вы делаете свой шедевр.

Украшение подарка





◎ Цветы –

лучшее
украшен
ие для
всех.

Что за чудо - красота

- Шаблоны для изготовления цветов.



Вот что получилось.

- Должен получиться торт с украшением и с секретом.
- Спрячьте сюрприз во внутрь.





Варианты оформления



Варианты оформления