

Звуки и буквы. Закрепление



*Русский язык
«Школа России»*



Запиши в тетрадь.

8 апреля.

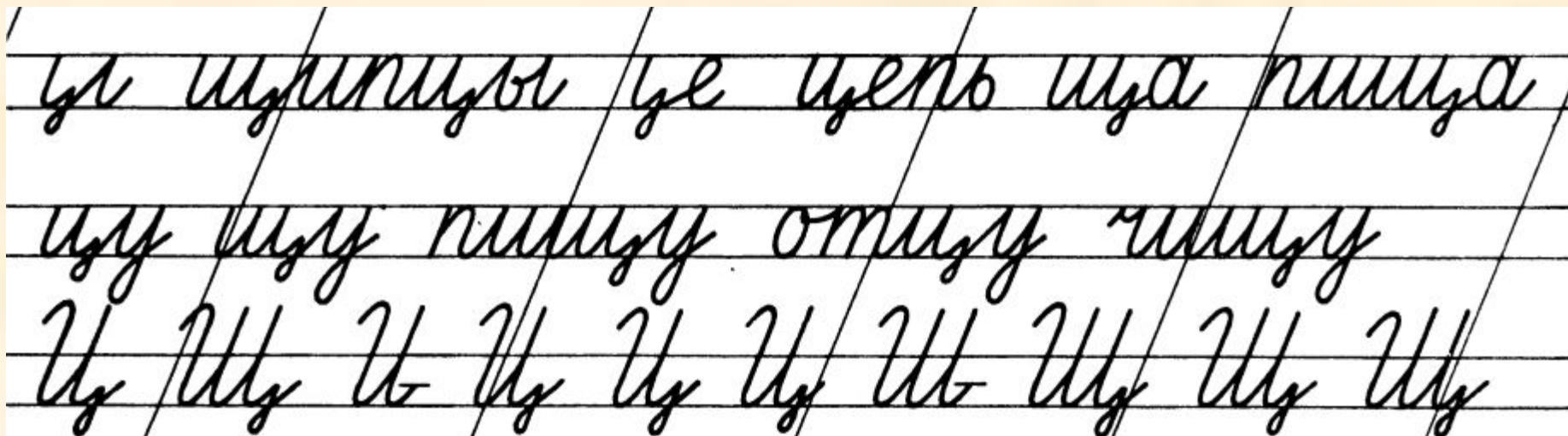
Классная работа.



ЧИСТОПИСАНИЕ



**Запиши в тетрадь.
Наклон тетради!
Следи за посадкой!**



ПОВТОРЕНИЕ



Прочитай текст.

Найди слово, в котором два слога, но его нельзя перенести.

Выпиши его в тетрадь с новой строки.


Пришла весна. В лесу снег стал темнеть. Вот под сосной зашевелился сугроб. Это вылез медведь из берлоги.



Звуки – произносим и слышим.



**Буквы -
записываем
и видим.**



РАБОТА ПО УЧЕБНИКУ



Стр. 48- 51

5. Сравни звуковые и буквенные обозначения слов. Чем они похожи и чем различаются?

[й'эл']

ель




[ут'ук]

утюг



[л'исá]

лиса



**Запиши
звуками**

слово пальто.



Проверим

[палт

о]

!



**Запиши в словарик.
Затем в тетрадь. Выдели
зелёной пастой орфограммы и
ударение.**

Словарная работа.

Стр. 48



пальто

8. пальто

**Запиши в словарик.
Затем в тетрадь. Выдели
зелёной пастой орфограммы и**

Словарная работа.

Стр. 50



весело

9. **весело**

***Выполни в тетради
упр. 6. с. 49***

***Какое слово получилось?
Запиши его в тетрадь буквами.
Поставь ударение.***

Физминутка. Нажми на картинку и перейди по ссылке



ЗАКРЕПЛЕНИЕ



С. 50 прочитай «√»

Упр. 8 выполни в тетради.

Запиши только 3 любых слова!

**Не забудь подчеркнуть
спрятанные слова.**

Предложение составь устно.

ИГРЫ СО СЛОВАМИ



Возле речки Лимпопо
Обитает **гайпупо́.**



попугай

Приезжай на Занзибар
И увидишь **кутышма́р.**




мартышк

Над рекой стоит утёс,
А на нем растёт **насос**.

сосна

В магазин Степан пошёл
И купил там **субакóл**.




колбас

Спрятал бабушкину шаль
Шаловливый **качишмáль**.

мальчишка

Оля думает, что уж
Не змея, а **звекарюш**.



Итог урока

Рефлексивно-оценочный

Что тебе понравилось на уроке?

Всегда ли в слове одинаковое количество звуков и букв?

**Оцените свою работу на уроке с помощью волшебных
линеечек.**

Отправь фото своей работы учителю.

