

# Opettaminen ymmärtämisen kautta



Miten  
ihmiset  
ajattelevat?

Miten koirat  
"ajattelevat"?

Miten  
voimme  
ymmärtää  
toisiamme?

Mitä koira ymmärsi?



## Miten voimme ymmärtää toisiamme?



Perhe on lauma

- Omistajan täytyy asettaa selkeä säänt, muuten koira asettaa ne itse

Milloin koulutuksen voi aloittaa?

- Helpompi ehkäistä kuin korjata. Mutta parempi ”myöhään kuin ei milloinkaan”.

Vahimmais-tarpeet

- Ruoka ja vesi
- Mukavuus
- Terveys
- Lajityypillinen käytös
- Kieli (rauhoitussignaalit)

# Vahvistaminen



Positiivinen

- Своевременность
- Ruoka, kehu, silittäminen tai leikki.
- Tapahtuma, joka tulee samanaikaisesti jonkun käytöksen kanssa ja lisää todennäköisyyttä, että se käytös tapahtuu uudelleen.

Negatiivinen

- Nykäisy, tyytymätön äänensävy, epämiellyttävä ääni tai haju jonka koira pyrkii välttämään
- Miten eroaa rangaistuksesta

## Palkitseminen



**Tehdäänkö mukavaa koiralle vai itselleen?**

**Samanaikainen palkitseminen ja rangaistus paremmassa tapauksessa vaikeuttavat ymmärtämistä...**



**...pahimmassa tapauksessa johtavat vakaviin käytösongelmiin**

## **Samanaikainen palkitseminen ja rangaistus paremmassa tapauksessa vaikeuttavat ymmärtämistä...**



**...pahimmassa tapauksessa johtavat vakaviin käytösongelmiin**

## Сигналы примирения



- Собаки, как и волки, очень мирные животные, а причиной конфликтов с их участием в большинстве случаев являются люди.



## Сигналы примирения




- собака чувствует себя дискомфортно: поворот головы, учащенное дыхание, отведение глаз в сторону
- прямой взгляд – угроза, мирные намерения – собака смотрит слегка в сторону, опускает веки

## Сигналы примирения



- замедление темпа движения и облизывание мочки носа
- движение по дуге и создание «барьера»
- зевание

## Стресс у собак



- периодический стресс является нормальным состоянием организма
- слишком большое количество гормонов стресса оказывают негативное влияние на организм

## Сигналы примирения



- игровые наклоны
- повороты боком или спиной
- обнюхивание земли

**Tahaton vahvistus (vahingossa vahvistetaan ei toivottua käytöstä) myös johtaa ongelmiin ja omistajan tyytymättömyyteen**



## Mitä koira ymmärsi?

Milla alkoi yhtäkkiä jahdata ihmisiä ja haukkua heille. Millan omistaja on vastuullinen ja tarkkaavainen, joka kerta kun tämä tapahtui, hän heti käski ”ei” ja kutsui Millan luokseen. Ja tietysti, muistaen kouluttajan ohjeet, kehui ja palkitsi koiraa, joka tuli luokse. Milla ymmärsi:

1. Ei saa jahdata ihmisiä – omistaja ei tykkää siitä
2. Jos jahtaa ihmistä ja haukkuu hänelle, joka tapauksessa joudut palamaan omistajan kutsusta.
3. Jos omistaja ei huomioi minua pitkän aikaan, täytyy jahdata jotakuta – heti tulee käsky ”ei”, sitten ”tänne” niin voin tulla ja saada namin 😊.

# Miten saadaan koira käyttäytymään toivotulla tavalla



Opettamisen  
järjestys

Vahvistaminen

Pysyvyys

# Opettamisen järjestys



Selittää

- Ihannetapauksessa – kun koira esittää haluamamme käyttäytymisen, yhdistetään se signaaliin ja vahvistetaan positiivisesti

Motivoida

- Jos koira ei ole ahne tai hänellä ei ole vahvaa leikkiviettä – motiivin voi luoda keinotekoisesti

Toista

- Luodaan erilaisia tilanteita, helposta vaikeampaan.



# Kouluttamisen tärkeimmät säännöt



Ajoitus

- Vahvistaminen pitää tulla ajoissa
- Myöhästyneen vahvistamisen haitat

Voimakkuus, koko ja palkkion arvaamat-tom uus

- Tiivissä yhteydessä koiran teon suuruuteen
- Vahvistuksen vaihtelevuus

Ehdollinen ja ehdoton vahvistaminen

- Signaali, joka annetaan koiralle silloin, kun emme pysty käyttä ehdotonta vahvistusta

## Kiellot



- Ei saa ikinä!
- Ei saa, jos ei ollut erillistä lupaa
- Ei saa juuri nyt

## Ei toivotun käyttäytymisen korjausmenetelmät.



”Tappaa peto”

- fyysisesti rajoittaa mahdollisuutta tehdä ei toivottuja asioita

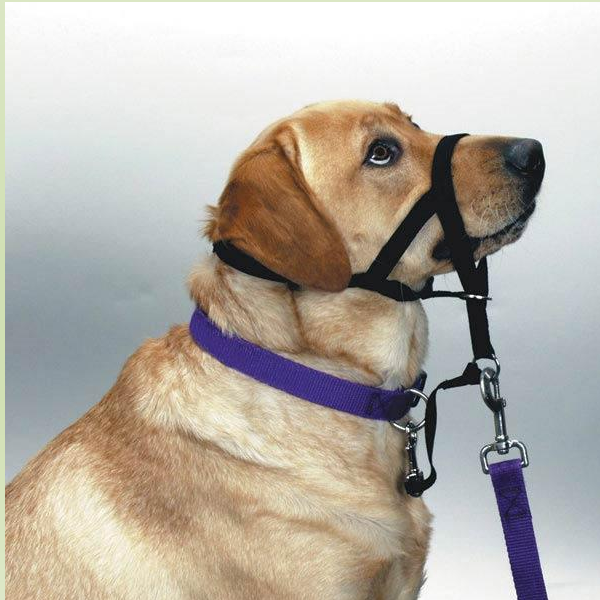
korvaaminen

- opettaa tekemään asian, jota koira ei pysty tekemään samanaikaisesti ei toivotun käyttäytymisen kanssa.

kontrasti-menetelmä

- Ei toivottu käyttäytyminen vahvistetaan negatiivisesti, toivottu – positiivisesti.

## Kontrollointi työkalut



## Ehdollistuminen ja vastaehdollistuminen



- Ehdollistuminen - aloitetaan neutraalisuudesta
- Vastaehdollistuminen – yritetään muuttaa negatiivinen (ei toivotuu) tunnereaktio

**Koira tykkä leikkaamaan kynnet???**



# Miksi koira haukkuu?

Pyyntö

- Ruoka, leikki, ulos pääseminen



Signaali

- Ilmoittavat omistajalle (signalisoi) tai varoittavat (agressivisuus)

Ei pysty olemaan hiljaa

- Ilo, innostus

# Liiallisen haukkumisen syyt

Omistaja  
"haukkuu"  
koiran kanssa

- Musti! Miksi huudat!?

Vastaus  
koiralle

- No mitä siellä tapahtuu?  
Miksi haukut?

Vahvistus

- Musti, rauhoitu, kaikki  
hyvin 😊





# Peruseriätteet liiallisen haukkumisen korjaamiseksi



Hush!

- Epämiellyttävät äänet saattavat pysäyttää koiran

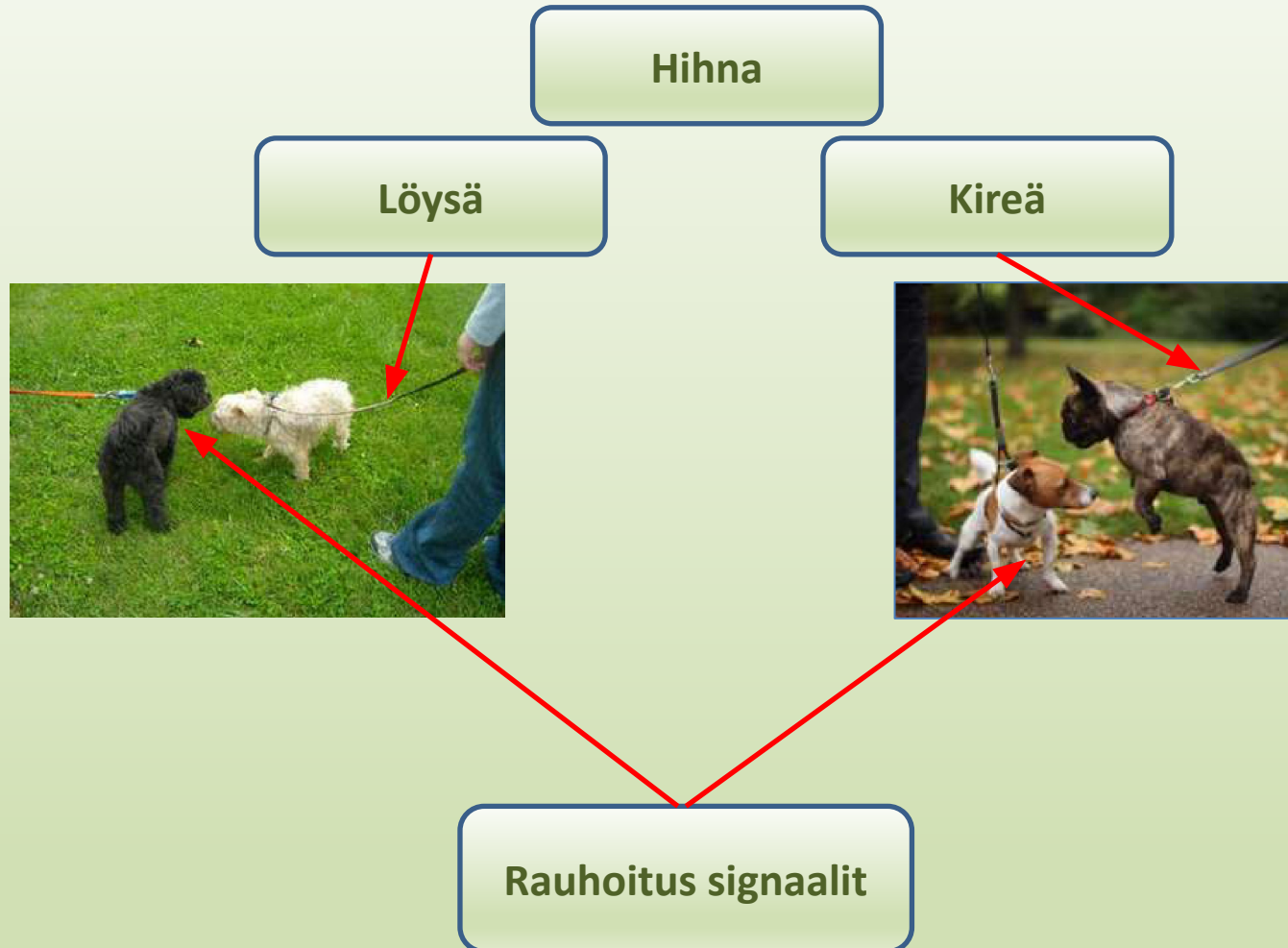
Suihkauttaa

- Suihkepullo tai sitruunapanta

Maahanmeno

- Kun koira makaa hänen on paljon vaikeampaa haukkua

# Kireän hihnan oireyhtymä



# Kireän hihnan oireyhtymä

Kaukana




Vetää, haukuu ja murisee jatkuvasti



Hyppii ja heiluttaa häntä. Haukunta innokas hau-hau-hau 😊

Lähellä



Jännittyneesti haistelee minkä jälkeen käy kimppuun



Tuijottaa, lähellä alkaa hyppiä, haukkua ja murista

## Kireän hinnan oireyhtymän korjaaminen


1 vaihe – tehokkaan kehuttamisen luominen (ehdollinen vahvistaminen) etäisyydellä

2 vaihe – kontrolli menetelmien parantaminen (luopuminen flexista, vedonesto valjaat) ja koiran opettaminen “löysään hihnaan”

3 vaihe - «Rauhoitus signaalit» -opettaminen, palkitaan oikeat signaalit ja rauhallinen lähestyminen

4 vaihe - työskennellään etäisyyksien kanssa, koira katsoo muttei hauku vielä

5 vaihe – rinnakkais kävely, osaaminen ohittaa toista koiraa



## Uuden taidon opettaminen. Järjestys

**Saada oikea käytös ja vahvista sen positiivisesti**



**Yhdistä sen käytöksen signaalin, antamalla signaali juuri käytöksen aikana.**



**Annetan signaalin ennen käytöksen alkaamista ja siirytään lahjonnasta palkkamiseen**



**Lisätään häiriöitä ja hijotaan taidon täydellisyyden asti**

## Vieraan koiran oikea ohittaminen



- Kaarella, ei suoraan
- Ei anna koiralle saada katsekontaktia toisen koirn kanssa

## Vieraan koiran oikea ohittaminen



- Pitää oikea välimatka korrektную дистанцию

## Opettaminen ymmärtämisen kautta on ...



... - Tyydyttää koiran perustarpeet. Toivotun käyttäytymisen positiivinen vahvistaminen ja ei toivotun käyttäytymisen negatiivinen vahvistaminen tai huomiotta jättäminen.



**Kiitos!!!**