

# Игры на изучение цвета и геометрических фигур




**Цель игры:** закрепление изучение цвета и формы геометрических фигур

**Задачи:**

- учить названиям геометрических фигур
- развивать логическое мышление, зрительное восприятие и внимание;
- упражнять в различении цвета, формы и величины геометрических фигур;





# КРАСНЫЙ

Красная редиска выросла на  
грядке,  
Рядом помидоры — красные  
ребятки.


Красные тюльпаны на окне  
стоят,  
Красные знамёна за окном  
горят.

Красный цвет — он очень  
яркий.

Помидор и перец сладкий,  
Яблоко. Арбуз внутри  
Красный, красный —  
посмотри!







Жёлтый - очень тёплый  
цвет,  
Жёлтый - солнца в небе  
свет.

Жёлтый есть ещё лимон

—

# Жёлтый




Очень-очень кислый он.  
Жёлтое солнце на землю  
глядит,  
Жёлтый подсолнух за  
солнцем следит.


Жёлтые груши на ветках  
висят.

Жёлтые листья с деревьев  
летят.





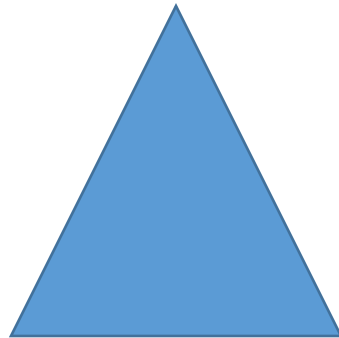





В синем море —  
островок,  
Путь до острова далёк.  
А на нем растёт цветок —  
Синий-синий василёк.

Море синее бушует,  
Волны пенные волнует.  
Синий карандаш мы взяли,  
Синий круг нарисовали









Лист – зелёный и трава,  
Ёлка зелена всегда.  
Жёлтый с синим мы смешаем –  
Цвет зелёный получаем.

**ЗЕЛЕНЫЙ**

У нас растёт зелёный лук  
И огурцы зелёные,  
А за окном зелёный луг  
И домики белёные.  
С зелёной крышей каждый дом,  
И в нём живёт весёлый гном  
В зелёных брючках новых  
Из листиков кленовых.





Лист – зелёный и трава,  
Ёлка зелена всегда.  
Жёлтый с синим мы смешаем –  
Цвет зелёный получаем.  
У нас растёт зелёный лук  
И огурцы зелёные,  
А за окном зелёный луг  
И домики белёные.  
С зелёной крышей каждый дом,  
И в нём живёт весёлый гном  
В зелёных брючках новых  
Из листиков кленовых.






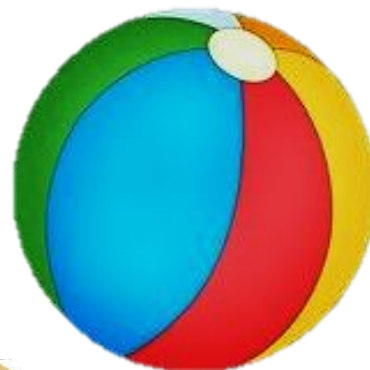

# КРУГ

Посмотрите-ка вокруг!  
Пальчиком рисуем *КРУГ*.  
Куклы были вместе в ряд,  
А теперь в кругу сидят.

Наше солнышко в окне -  
Золотой круг в вышине.  
Круглый мячик здесь лежит,  
В ручки к вам он поспешит.



**ВСЕ ЭТИ ПРЕДМЕТЫ ПОХОЖИ НА КРУГ.  
НАЗОВИ ИХ .**





# КВАДРАТ

Познакомьтесь, вот *КВАДРАТ!*

Он знакомству очень рад!

В нём угла уже четыре,


Нет его ровнее в мире:

Стороны четыре в нём,

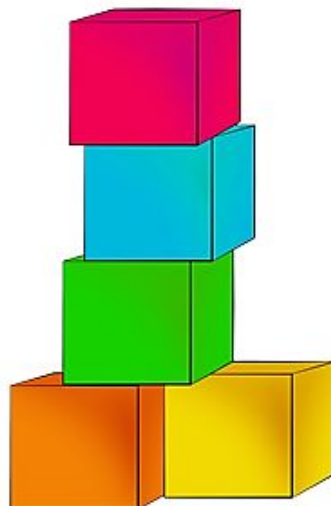

Две скрепляются углом.

Круг в нем может разместиться,

В куб он сможет превратиться.




**ВСЕ ЭТИ ПРЕДМЕТЫ ПОХОЖИ НА КВАДРАТ.  
НАЗОВИ ИХ .**



# ТРЕУГОЛЬНИК

*ТРЕУГОЛЬНИК* - три угла,  
Посмотрите детвора:  
Три вершины очень острых -  
Треугольник – «остроносый».

Стороны в нем тоже три:  
Раз, два, три – ты посмотри.  
Треугольник мы рисуем,  
Знать теперь его мы будем.




**ВСЕ ЭТИ ПРЕДМЕТЫ ПОХОЖИ НА ТРЕУГОЛЬНИК.  
НАЗОВИ ИХ .**





# ПРЯМОУГОЛЬНИК

Растянули мы квадрат  
И представили на взгляд,  
На кого он стал похожим  
Или с чем-то очень схожим?  
Не кирпич, не треугольник -  
Стал квадрат  
*ПРЯМОУГОЛЬНИК.*





**ВСЕ ЭТИ ПРЕДМЕТЫ ПОХОЖИ НА ПРЯМОУГОЛЬНИК.  
НАЗОВИ ИХ .**







# ОВАЛ

**Вот овальный огуречик,  
Из него и человечек  
Получиться может ловко:  
Ручки, ножки и головка.**

**Наш *ОВАЛ* нам сделать просто:  
Круг растянем – больше роста.  
Нет углов и нет сторон,  
Очень вытянутый он.**



**ВСЕ ЭТИ ПРЕДМЕТЫ ПОХОЖИ НА ОВАЛ.  
НАЗОВИ ИХ .**




**А СЕЙЧАС МЫ ПРОВЕРИМ,  
ЧТО ВЫ ЗАПОМНИЛИ.  
ОТГАДАЙТЕ ЗАГАДКИ  
ПРО ГЕОМЕТРИЧЕСКИЕ  
ФИГУРЫ.**



**Три вершины тут видны,  
Три угла, три стороны  
Ну, пожалуй, и довольно  
Что ты видишь? - .**



Он давно знаком со мной,  
Каждый угол в нем - прямой.  
Все четыре стороны  
Одинаковой длины.  
Вам его представить рад,  
А зовут его...




**Нет углов у меня,  
И похож на блюдце я,  
На тарелку и на крышку,  
На кольцо, на колесо.  
Кто же я такой, друзья?**






Что сейчас увидим мы?  
Все углы мои прямые,  
Есть четыре стороны,  
Но не все они равны.  
Я четырехугольник  
Какой? ...



**Если взял бы я окружность,  
С двух сторон немного сжал,  
Отвечайте дети дружно -  
Получился бы ...**



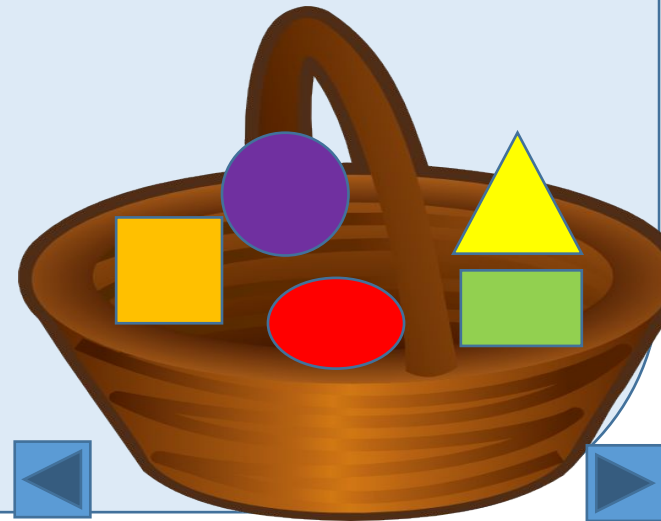

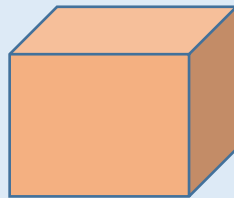




# Ты справился!





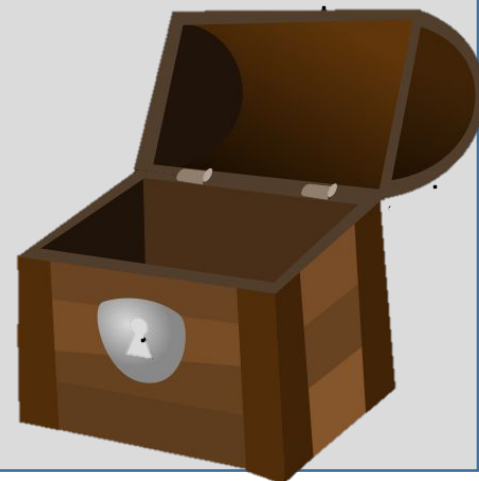






**Сложи в корзинку маленькие  
фигуры (назови цвет и форму  
фигуры только потом кликай  
по ней)**






**Сложи в сундук большие  
фигуры (назови цвет и форму  
фигуры только потом кликай  
по ней)**








Выбери предметы только  
красного цвета, назови их  
и только потом кликай по  
НИМ







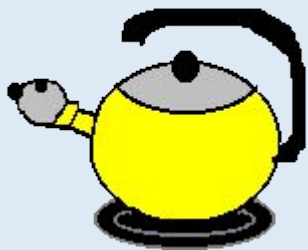


Выбери предметы  
только зелёного цвета,  
назови их и только потом  
кликай по ним





Выбери предметы только жёлтого цвета, назови их и только потом кликай по НИМ





Помоги Каркарычу выбрать  
предметы только синего  
цвета, назови их и только  
потом щёлкай по ним

