

# Обзор GIMP

Скворцов Антон, 46 группа

# GNU Image Manipulation Program

- GNU Image Manipulation Program или GIMP («Гимп») — свободно распространяемый растровый графический редактор, программа для создания и обработки растровой графики и частичной поддержкой работы с векторной графикой.

- GIMP является свободным ПО
- GIMP является высококачественным приложением для фоторетуши и позволяет создавать оригинальные изображения
- GIMP является высококачественным приложением для создания экранной и веб-графики
- GIMP является платформой для создания мощных и современных алгоритмов обработки графики учёными и дизайнерами
- GIMP позволяет автоматизировать выполнение повторяющихся действий
- GIMP легко расширяем за счёт простой установки дополнений

Панель инструментов

Плоская заливка

Режим: Обычный

Непрозрачность: 100

Тип заливки (Ctrl)

- Цветом переднего плана
- Цветом фона
- Текстурой

Область применения (Shift)

- Всё выделение
- Похожие цвета

Поиск похожих цветов

- Залить прозрачные области
- Сводите слои

Порог: 15

Тип заливки: Составной

\*[Без имени]-1.0 (Цвета RGB, 1 слой) 1280x720 – GIMP

Файл Правка Выделение Вид Изображение Слой Цвет Инструменты Фильтры Окна Справка

px 66,7 % Фон (18,8 МБ)

Слой — Кисти

Режим: Обычный

Непрозрачность: 100,0

Блокировка:

Фон

Фильтр по меткам

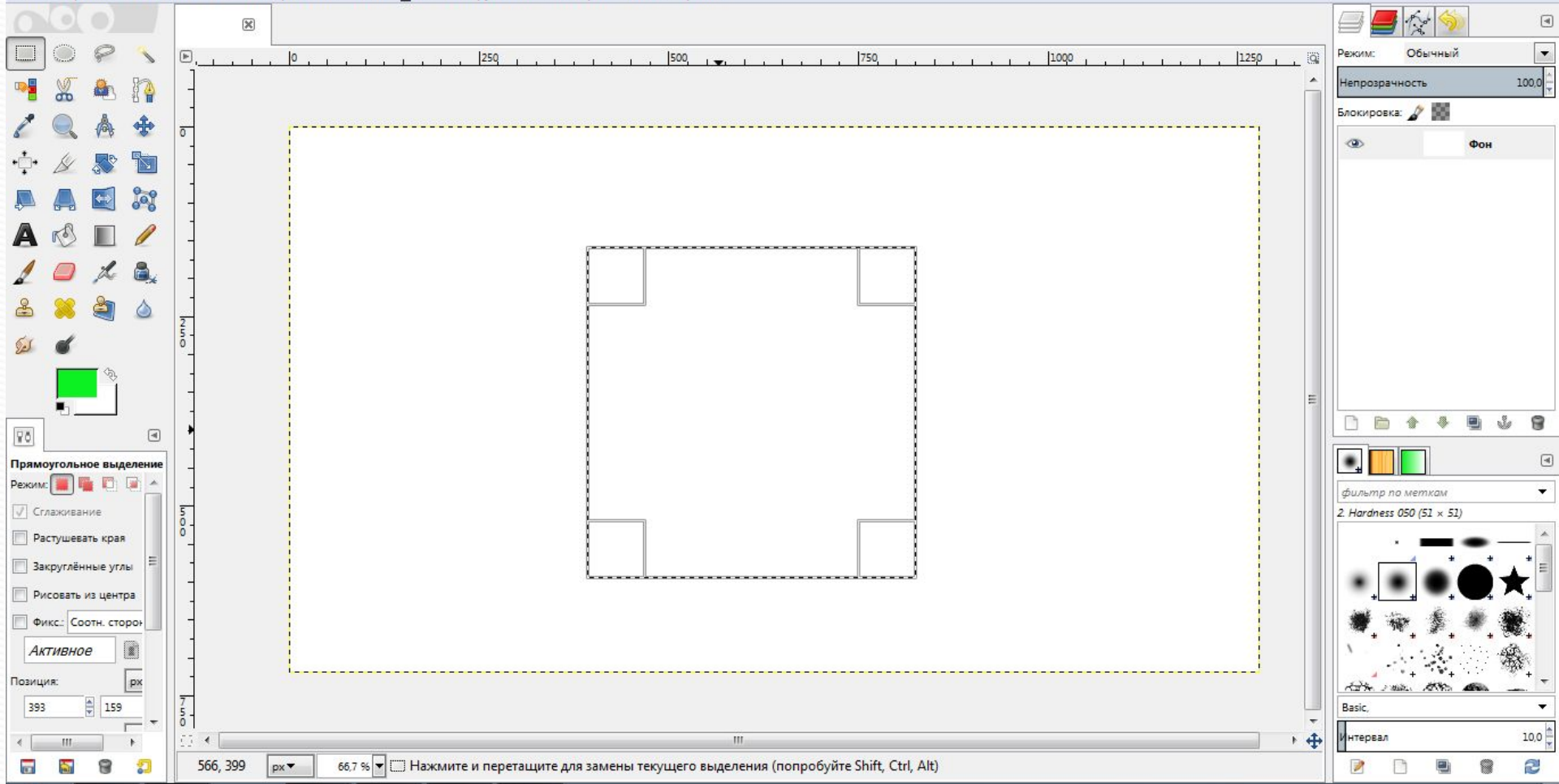
2. Hardness 050 (51 x 51)

Basic

Цвета переднего плана и фона.  
Черный и белый квадраты сбрасывают цвета.  
Стрелки переключают цвета.  
Нажмите для открытия диалогового окна выбора цвета.

\*[Без имени]-1.0 (Цвета RGB, 1 слой) 1280x720 – GIMP

Файл П\_р\_а\_в\_к\_а В\_ы\_д\_е\_л\_е\_н\_и\_е В\_и\_д И\_з\_о\_б\_р\_а\_ж\_е\_н\_и\_е С\_л\_о\_й Ц\_в\_е\_т И\_н\_с\_т\_р\_у\_м\_е\_н\_т\_ы Ф\_и\_л\_т\_р\_ы О\_к\_н\_а С\_п\_р\_а\_в\_к\_а



**Прямоугольное выделение**

Режим:

- Сглаживание
- Растушевать края
- Закруглённые углы
- Рисовать из центра
- Фикс.: Соотн. сторон

**АКТИВНОЕ**

Позиция:  
399 159

566, 399 px 66.7 % Нажмите и перетащите для замены текущего выделения (попробуйте Shift, Ctrl, Alt)

Режим: Обычный

Непрозрачность 100.0

Блокировка:

Фон

фильтр по меткам

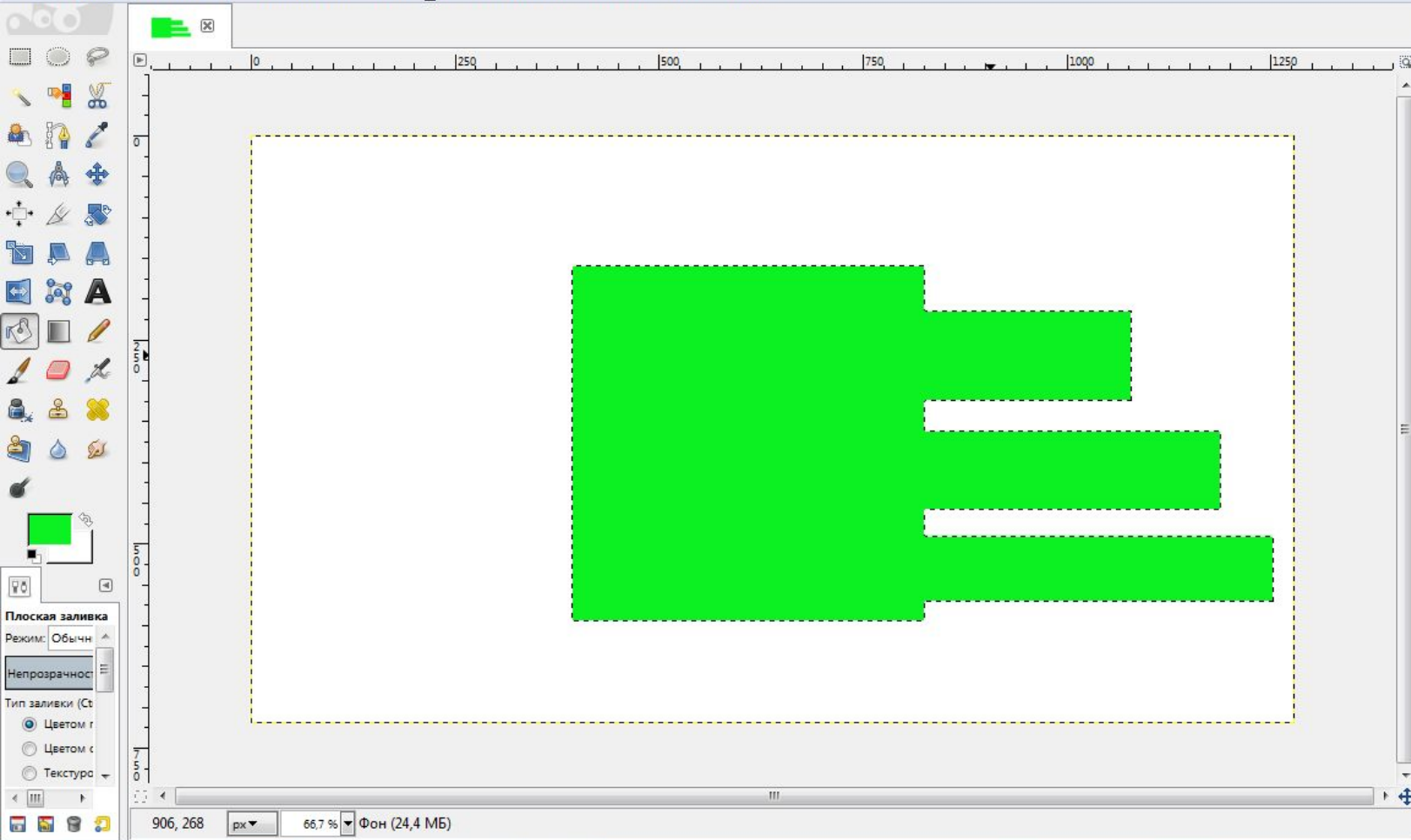
2. Hardness 050 (51 x 51)

Basic

Интервал 10.0

\*[Без имени]-1.0 (Цвета RGB, 1 слой) 1280x720 - GIMP

Файл Правка Выделение Вид Изображение Слой Цвет Инструменты Фильтры Окна Справка



Режим: Обычный

Непрозрачность: 100.0

Блокировка:

Фон

Фильтр по меткам

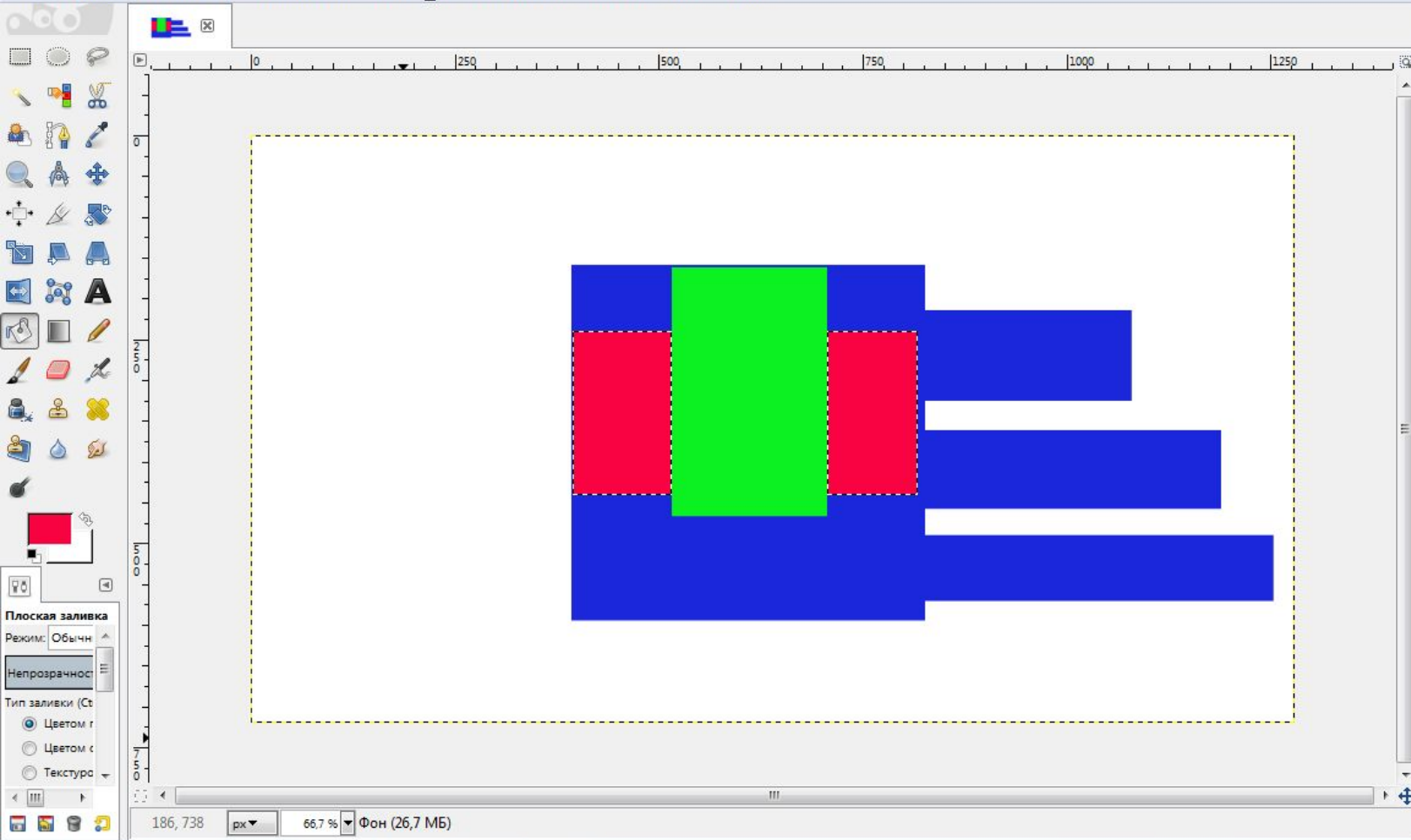
2. Hardness 050 (51 x 51)

Basic

Интервал: 10.0

\*[Без имени]-1.0 (Цвета RGB, 1 слой) 1280x720 - GIMP

Файл Правка Выделение Вид Изображение Слой Цвет Инструменты Фильтры Окна Справка



Режим: Обычный

Непрозрачность: 100.0

Блокировка:

Фон

Фильтр по меткам

2. Hardness 050 (51 x 51)

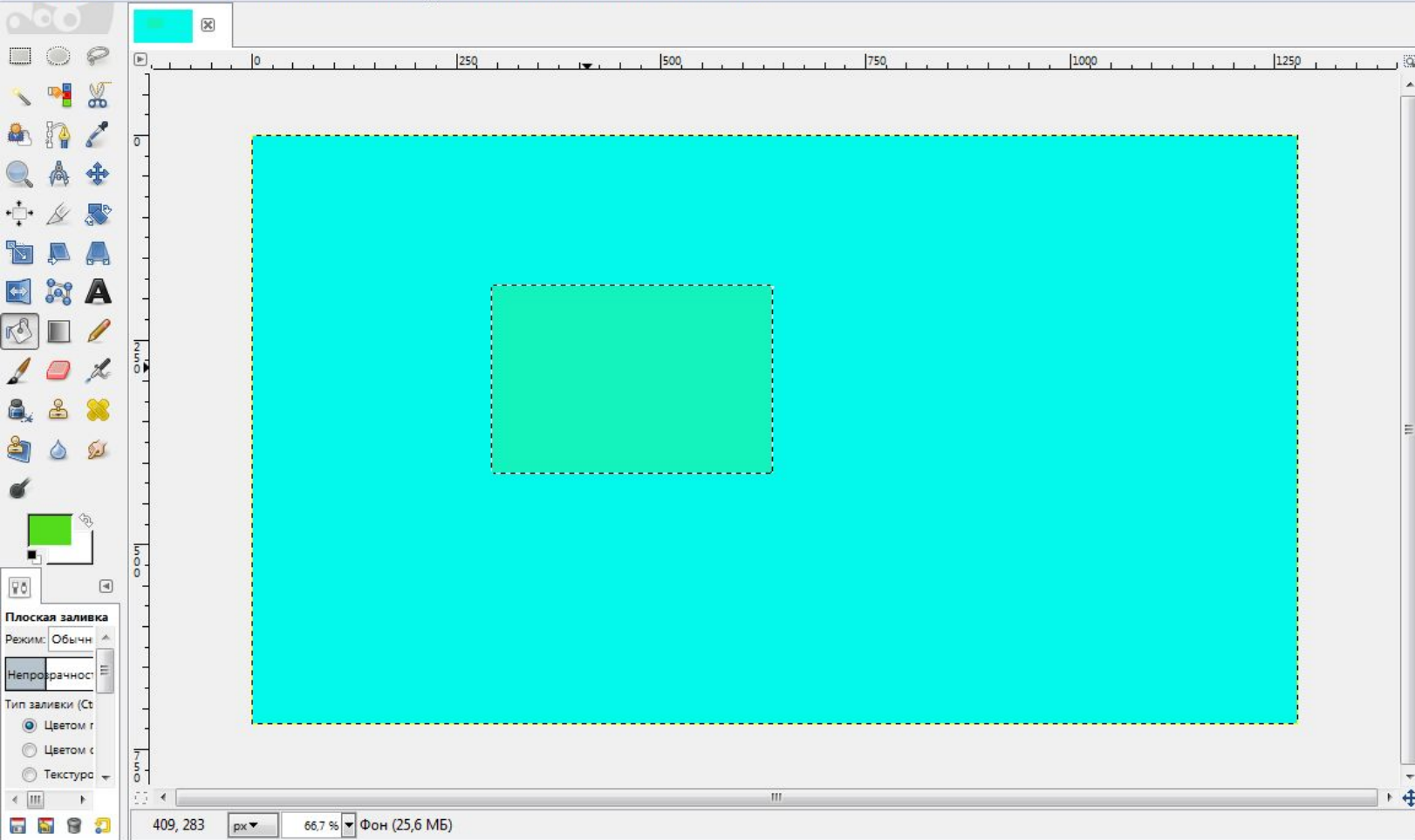
Basic

Интервал: 10.0

The right sidebar contains several panels. At the top, there are icons for 'Режим' (set to 'Обычный'), 'Непрозрачность' (set to 100.0), and 'Блокировка'. Below these is a layer list showing a single layer named 'Фон'. The next panel is a 'Фильтр по меткам' (Filter by tag) panel, which is currently set to '2. Hardness 050 (51 x 51)'. The bottom panel is a 'Basic' filter panel, with the 'Интервал' (Interval) parameter set to 10.0. At the very bottom of the sidebar, there are icons for file operations like save, delete, and undo.

\*[Без имени]-1.0 (Цвета RGB, 1 слой) 1280x720 – GIMP

Файл Правка Выделение Вид Изображение Слой Цвет Инструменты Фильтры Окна Справка



Режим: Обычный

Непрозрачность 100.0

Блокировка:

Фон

фильтр по меткам

2. Hardness 050 (51 x 51)

Basic

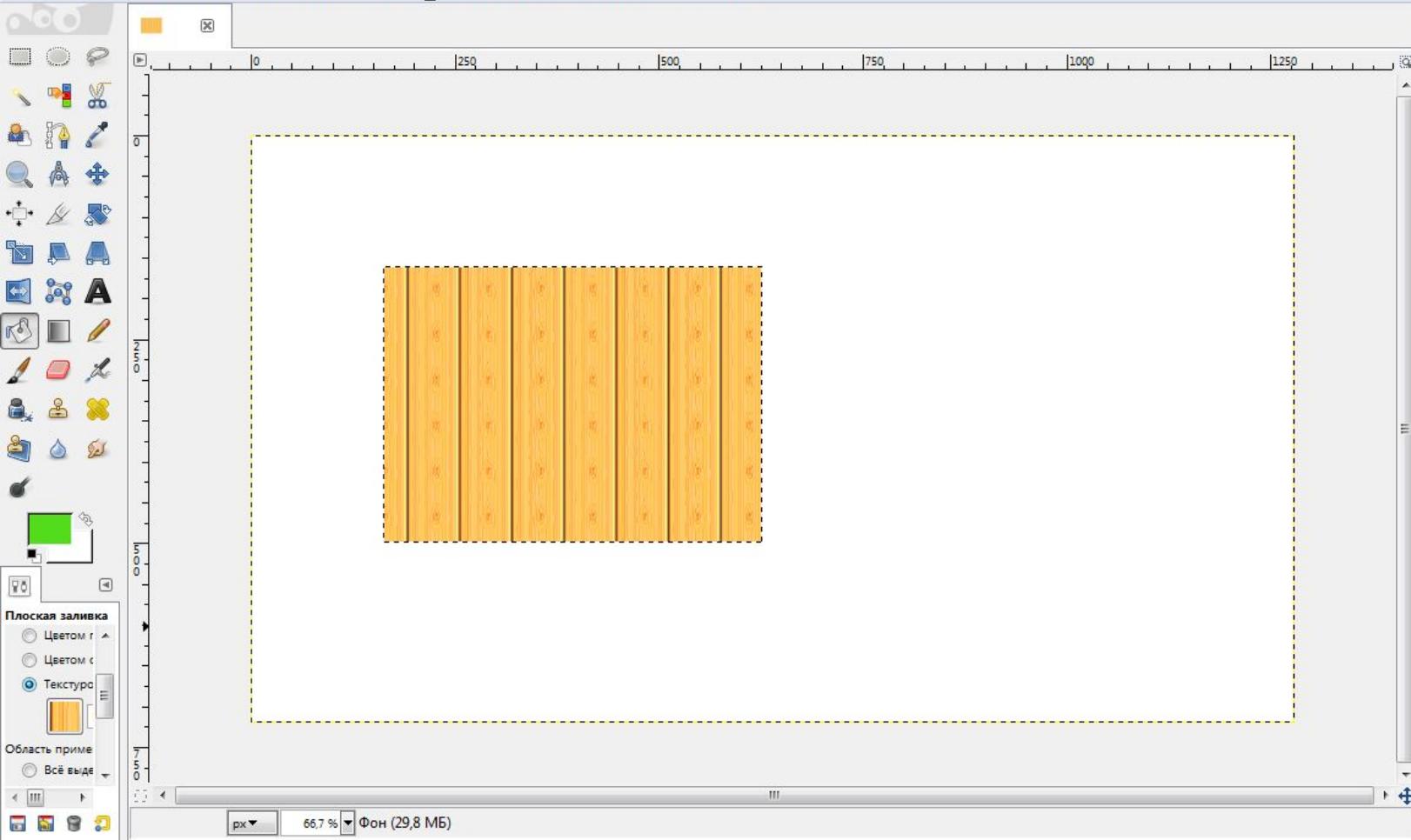
Интервал 100.0

The right-hand side of the GIMP interface, containing several panels. At the top is the 'Layers' panel, showing a single layer named 'Фон' (Background) with a cyan color swatch. Below it is the 'Tools' panel, which is currently empty. The 'Filters' panel is open, showing a list of filters under the 'фильтр по меткам' (Filter by tag) category. The selected filter is '2. Hardness 050 (51 x 51)'. Below the filters is the 'Basic' panel, which is currently empty. At the bottom of the right-hand side is the 'Properties' panel, which is currently empty.



\*[Без имени]-1.0 (Цвета RGB, 1 слой) 1280x720 - GIMP

Файл Правка Выделение Вид Изображение Слой Цвет Инструменты Фильтры Окна Справка



Режим: Обычный

Непрозрачность 100,0

Блокировка: [иконка]

Фон

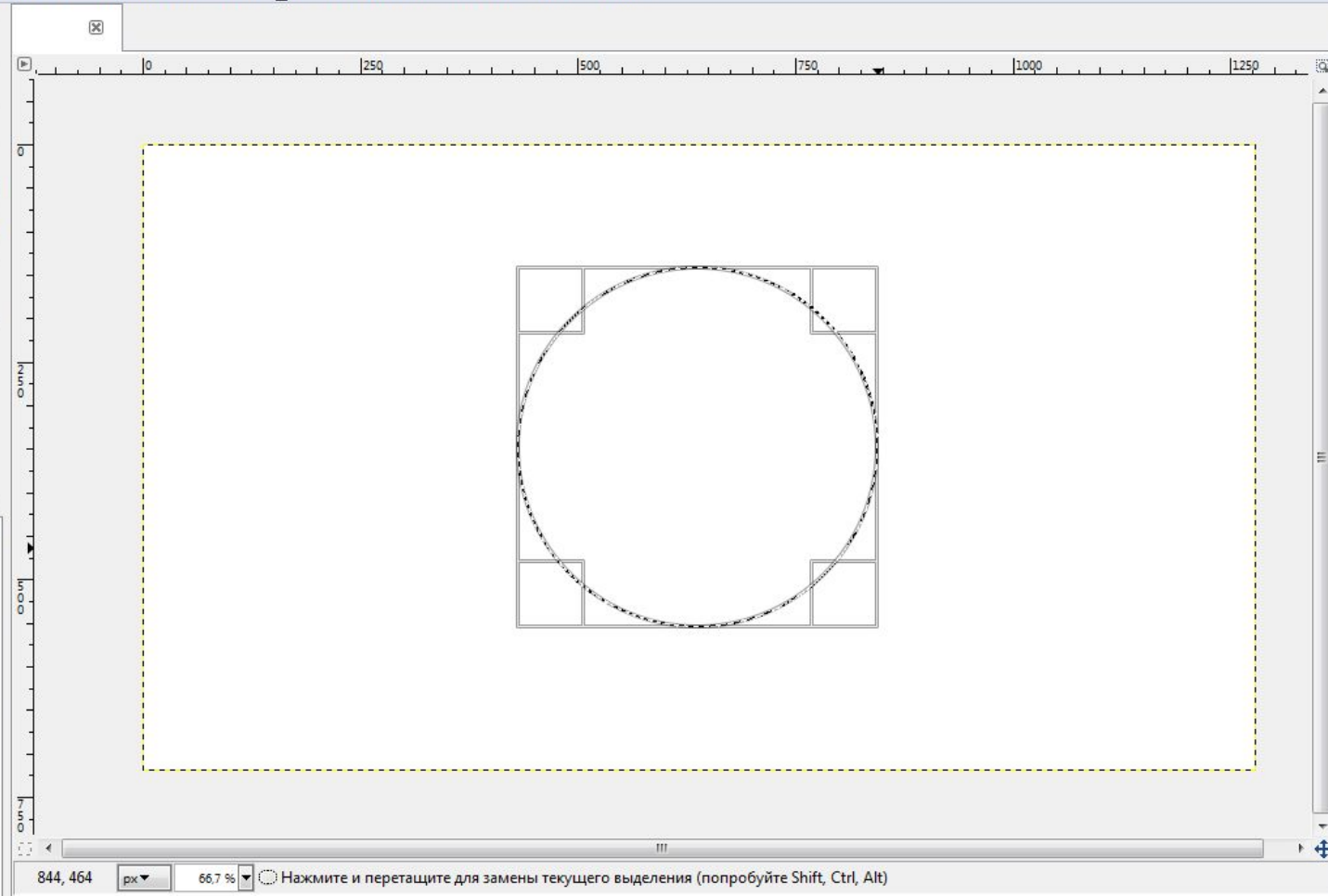
Фильтр по меткам

2. Hardness 050 (51 x 51)

Basic

Интервал 100

The right sidebar of the GIMP application contains several panels. At the top, there are icons for file operations. Below that is the 'Режим' (Mode) dropdown set to 'Обычный' (Normal). The 'Непрозрачность' (Opacity) panel shows a value of 100,0. The 'Блокировка' (Locking) panel has a lock icon. The 'Слой' (Layer) panel shows a single layer named 'Фон' (Background) with an eye icon. Below the layer panel is the 'Фильтр по меткам' (Filter by tags) dropdown. The 'Фильтры' (Filters) panel shows a list of filters, with '2. Hardness 050 (51 x 51)' selected. The 'Basic' panel is currently empty. The 'Интервал' (Interval) panel shows a value of 100. At the bottom of the sidebar are icons for file operations.



**Эллиптическое выделение**

- Рисовать из центра
- Фикс.: Соотн. сторо
- Активное**
- Позиция: 431 141
- Размер: 414 414
- Затемнить невыделе
- Без направляющих

Режим: Обычный

Непрозрачность: 100.0

Блокировка:

Круг

Фон

фильтр по меткам

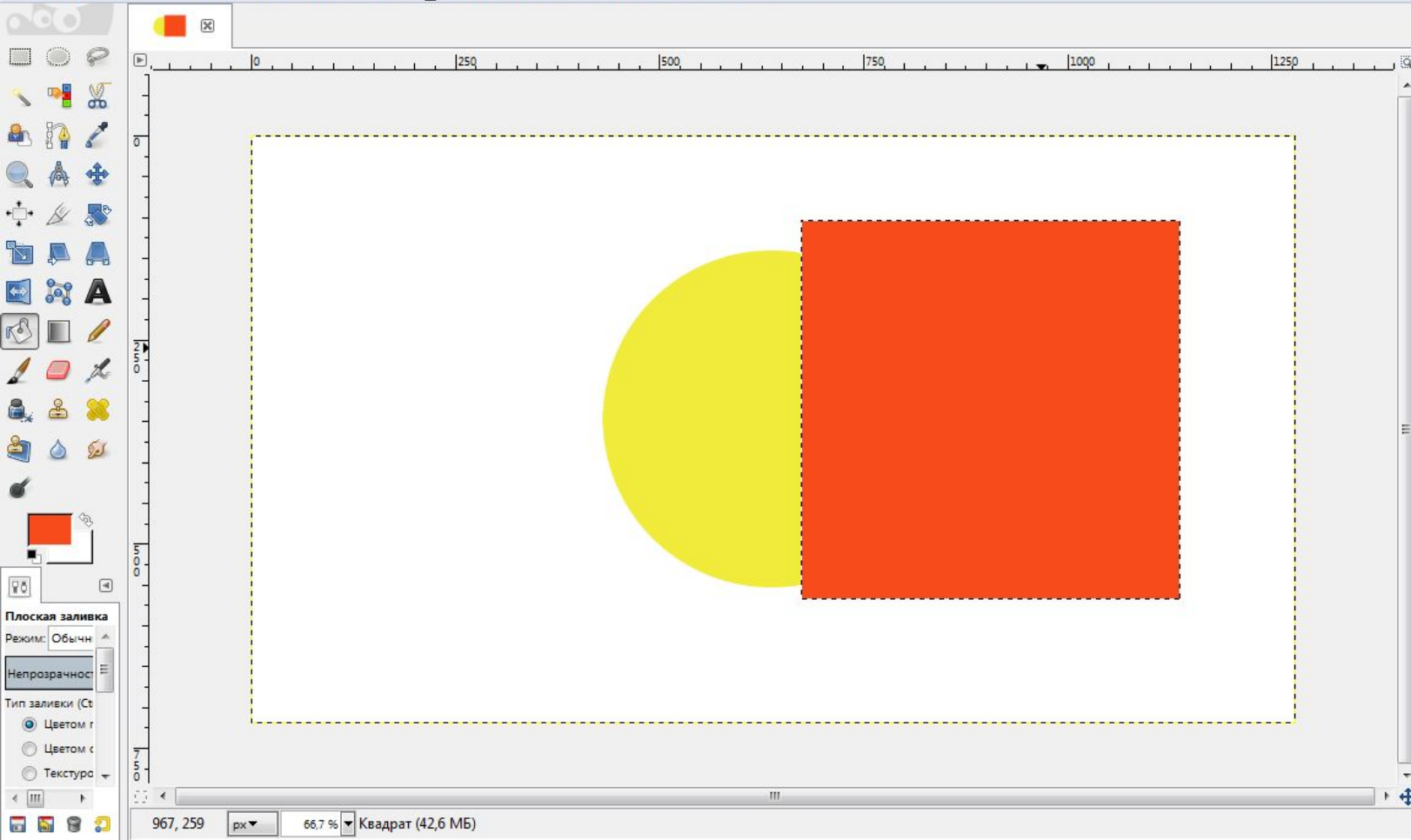
2. Hardness 050 (51 x 51)

Basic

Интервал: 10.0

\*[Без имени]-1.0 (Цвета RGB, 3 слоя) 1280x720 - GIMP

Файл Правка Выделение Вид Изображение Слой Цвет Инструменты Фильтры Окна Справка



Режим: Обычный

Непрозрачность: 100.0

Блокировка:

- Квадрат
- Круг
- Фон

фильтр по меткам

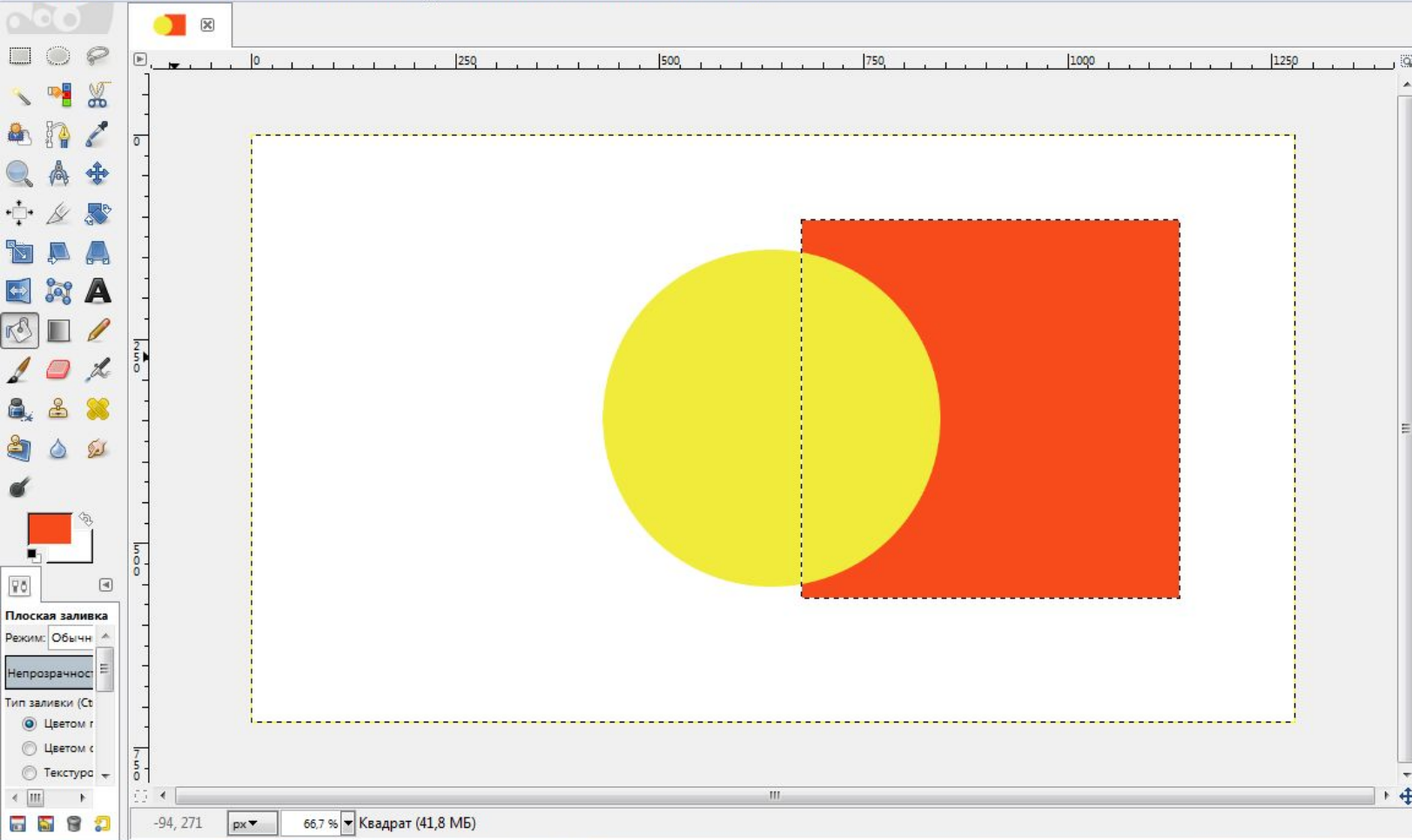
2. Hardness 050 (51 x 51)

Basic

Интервал: 10.0

\*[Без имени]-1.0 (Цвета RGB, 3 слоя) 1280x720 - GIMP

Файл Правка Выделение Вид Изображение Слой Цвет Инструменты Фильтры Окна Справка



Режим: Обычный

Непрозрачность: 100.0

Блокировка:

- Круг
- Квадрат**
- Фон

Фильтр по меткам

2. Hardness 050 (51 x 51)

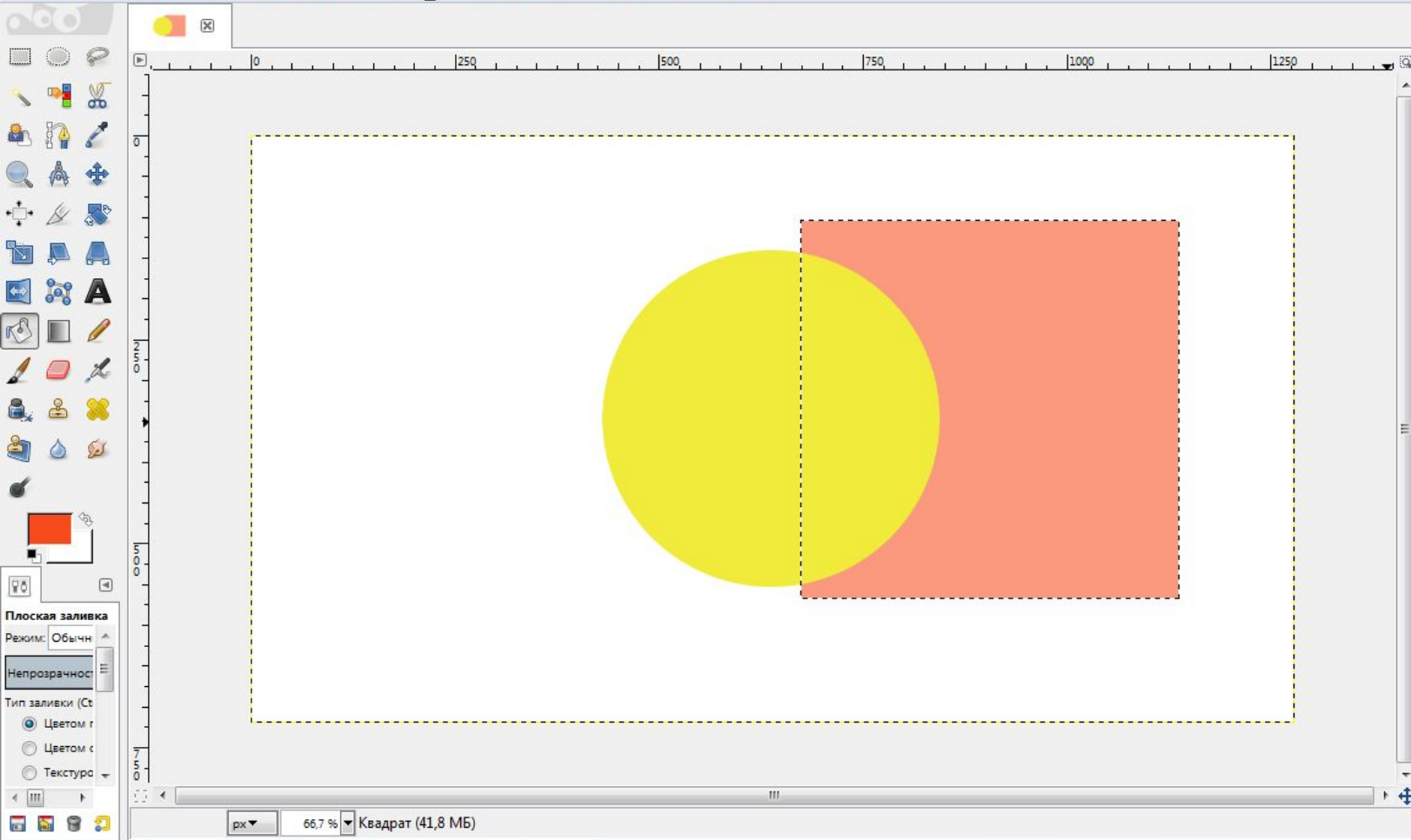
Basic

Интервал: 100

The right sidebar contains several panels. At the top, there are icons for layers, channels, and paths. Below these, the 'Режим' (Mode) is set to 'Обычный' (Normal). The 'Непрозрачность' (Opacity) is set to 100.0. The 'Блокировка' (Locking) section shows three options: 'Круг' (Circle), 'Квадрат' (Square), and 'Фон' (Background), with 'Квадрат' currently selected. Below this is a 'Фильтр по меткам' (Filter by tag) section showing a list of filters, with '2. Hardness 050 (51 x 51)' selected. At the bottom, there is a 'Basic' section with an 'Интервал' (Interval) set to 100.

\*[Без имени]-1.0 (Цвета RGB, 3 слоя) 1280x720 - GIMP

Файл Правка Выделение Вид Изображение Слой Цвет Инструменты Фильтры Окна Справка



Режим: Обычный

Непрозрачность: 66,6

Блокировка:

- Круг
- Квадрат
- Фон

Фильтр по меткам

2. Hardness 050 (51 x 51)

Basic

Интервал: 10,0



\*[Без имени]-1.0 (Цвета RGB, 1 слой) 1280x720 - GIMP

Файл П\_р\_а\_в\_к\_а В\_ы\_д\_е\_л\_е\_н\_и\_е В\_и\_д И\_з\_о\_б\_р\_а\_ж\_е\_н\_и\_е С\_л\_о\_й Ц\_в\_е\_т И\_н\_с\_т\_р\_у\_м\_е\_н\_т\_ы Ф\_и\_л\_т\_р\_ы О\_к\_н\_а С\_п\_р\_а\_в\_к\_а

0 250 500 750 1000 1250

0 1000 2000

1111,5, 228,0 px 66,7 % Нажмите, чтобы нарисовать (попробуйте Shift для рисования прямой линии, Ctrl, чтобы взять пипеткой цвет)

Кисть  
Режим: Обычн  
Непрозрачност  
Кисть  
Bristles  
Размер

Режим: Обычный  
Непрозрачность: 100,0  
Блокировка:

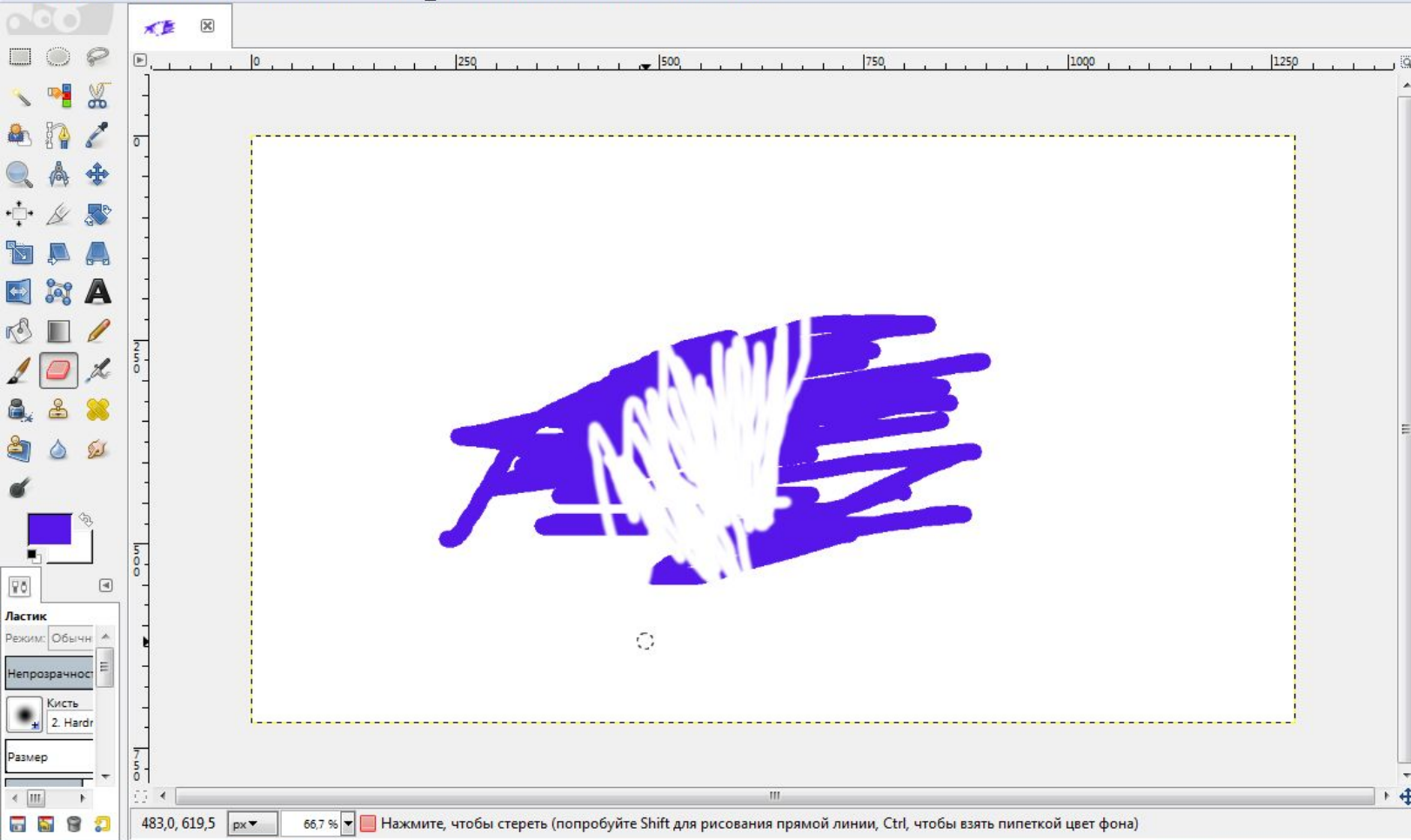
Фон

Фильтр по меткам  
Bristles 01 (64 x 64)

Media  
Интервал: 3,0

\*[Без имени]-1.0 (Цвета RGB, 1 слой) 1280x720 - GIMP

Файл Правка Выделение Вид Изображение Слой Цвет Инструменты Фильтры Окна Справка



Режим: Обычный

Непрозрачность: 100,0

Блокировка:

Фон

Фильтр по меткам

2. Hardness 050 (51 x 51)

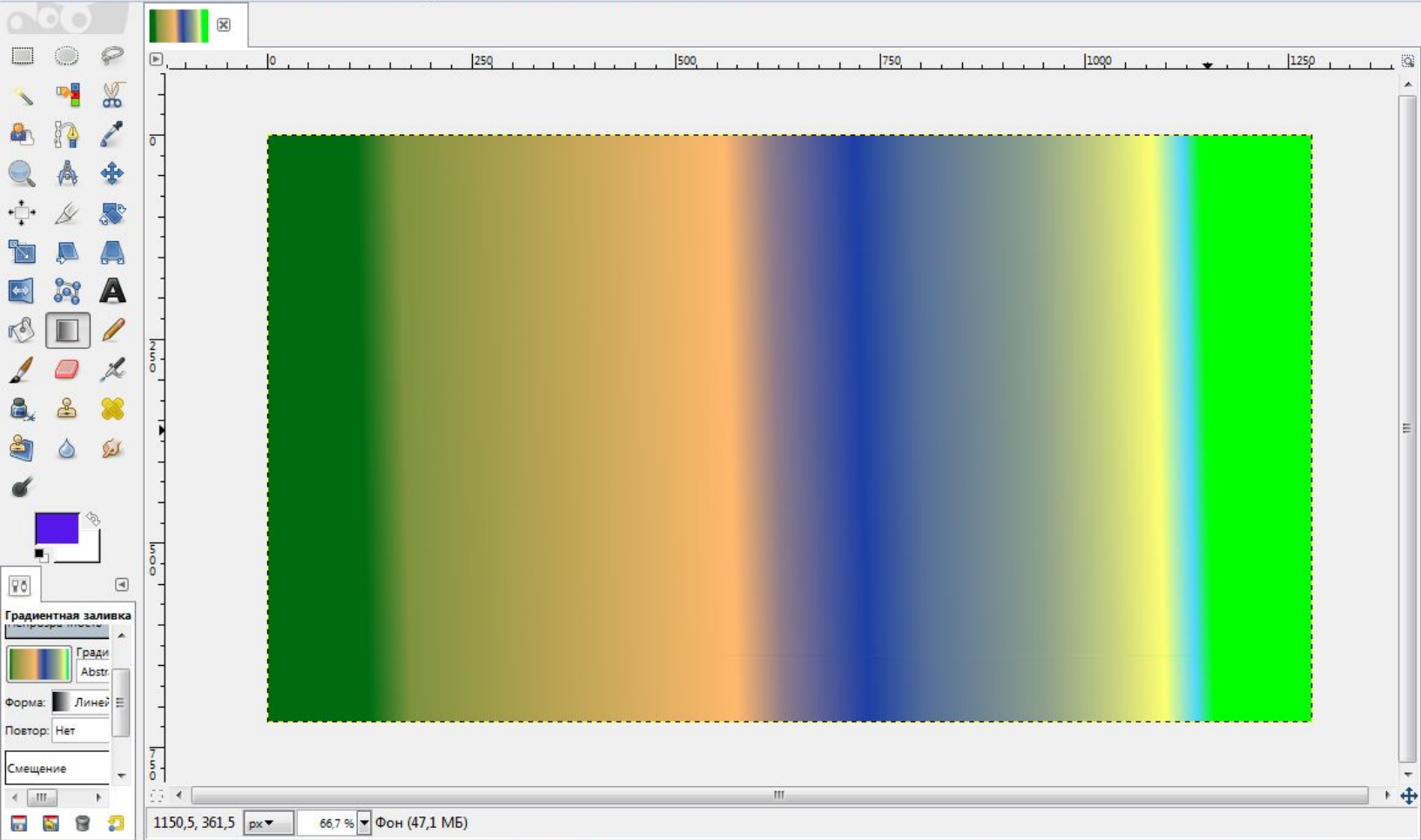
Basic

Интервал: 10,0

The right sidebar of the GIMP application contains several panels. At the top, there is a 'Режим' (Mode) dropdown set to 'Обычный' (Normal). Below it is a 'Непрозрачность' (Opacity) slider set to 100,0. A 'Блокировка' (Lock) section shows icons for locking the layer. Below that is a 'Фон' (Background) section with an eye icon and a purple brush icon. The 'Фильтр по меткам' (Filter by tag) section shows a list of filters, with '2. Hardness 050 (51 x 51)' selected. The 'Basic' section shows an 'Интервал' (Interval) slider set to 10,0. At the bottom of the sidebar, there are icons for saving, opening, and other file operations.

\*[Без имени]-1.0 (Цвета RGB, 1 слой) 1280x720 – GIMP

Файл Правка Выделение Вид Изображение Слой Цвет Инструменты Фильтры Окна Справка



ГрадIENTная заливка

ГрадИ Abstr

Форма: Линей

Повтор: Нет

Смещение

Режим: Обычный

Непрозрачность 100.0

Блокировка:

Фон

фильтр по меткам

2. Hardness 050 (51 x 51)

Basic

Интервал 10.0





**Пипетка**

Выборочное среднее

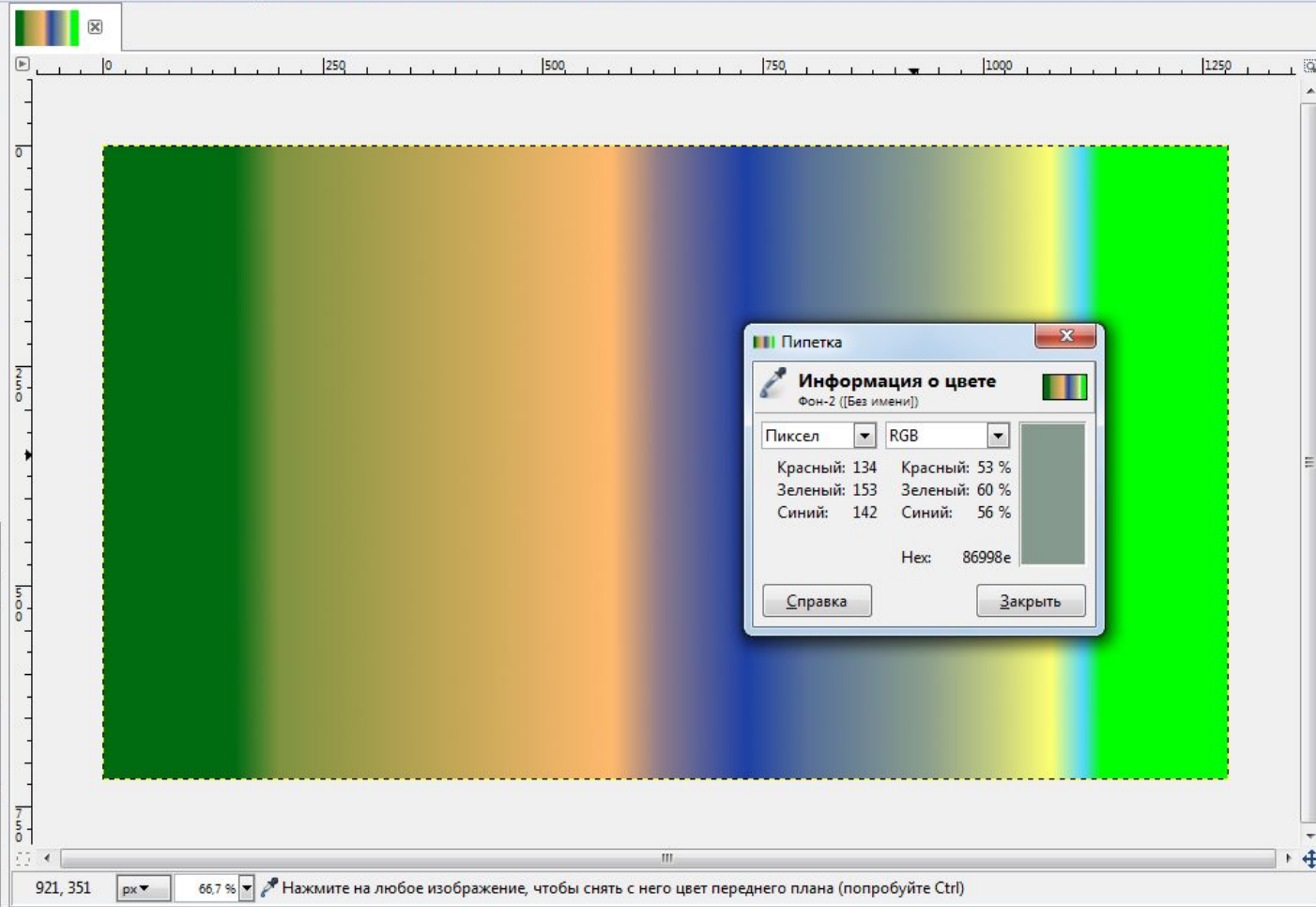
Радиус

Сводить слои

Режим пипетки (Ctrl)

- Только снять
- Установить цвет передне
- Установить цвет фона
- Добавить в палитру

Информационное окно (Sh)



Режим: Обычный

Непрозрачность: 100.0

Блокировка:

Фон

фильтр по меткам

2. Hardness 050 (51 x 51)

Basic

Интервал: 100

\*[Без имени]-1.0 (Цвета RGB, 1 слой) 1280x720 - GIMP

Файл Правка Выделение Вид Изображение Слой Цвет Инструменты Фильтры Окна Справка



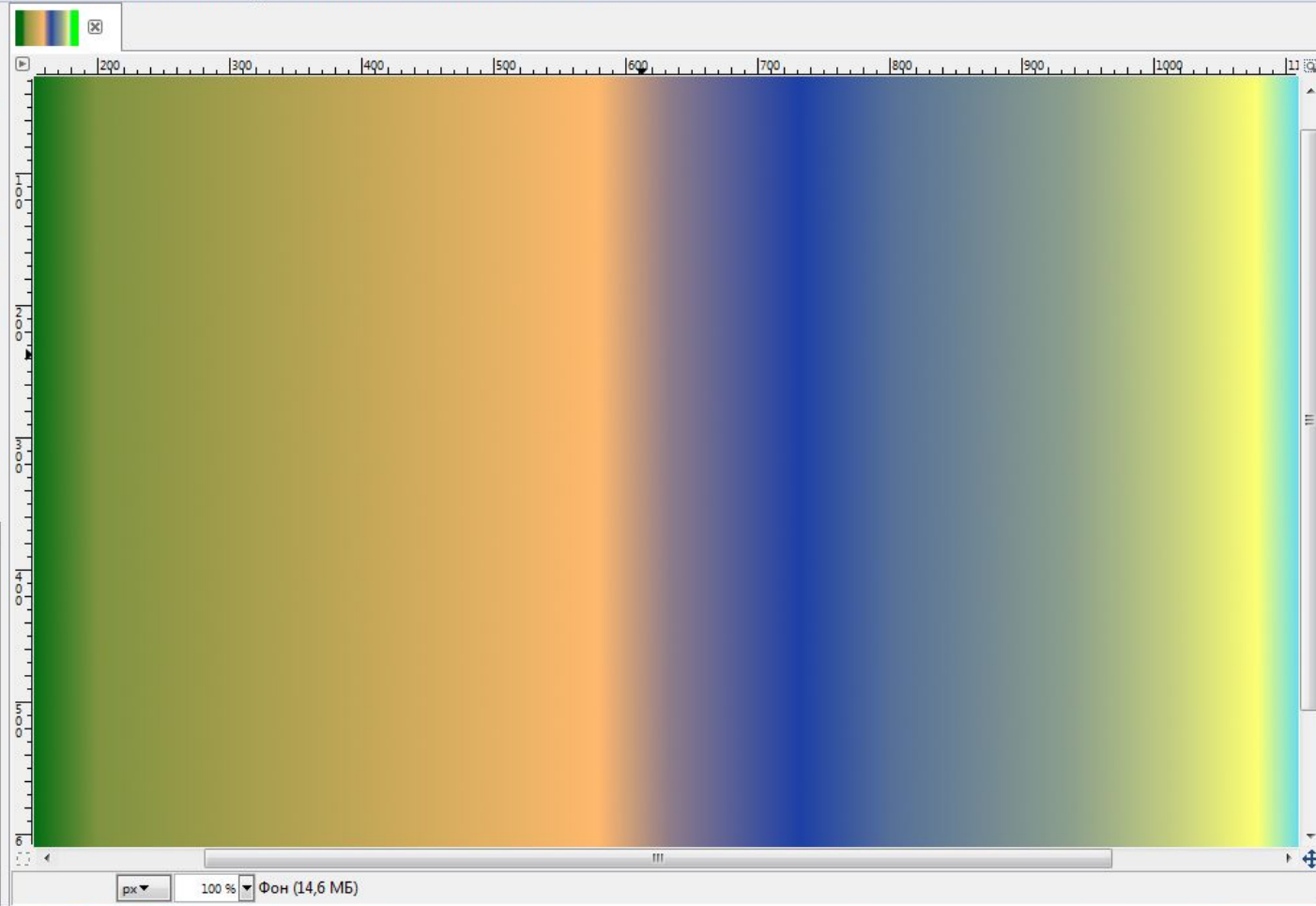
**Масштаб**

Изменить размер окна

Направление (Ctrl)

Приблизить

Отдалить



Режим: Обычный

Непрозрачность: 100.0

Блокировка:

Фон

фильтр по меткам

2. Hardness 050 (51 x 51)

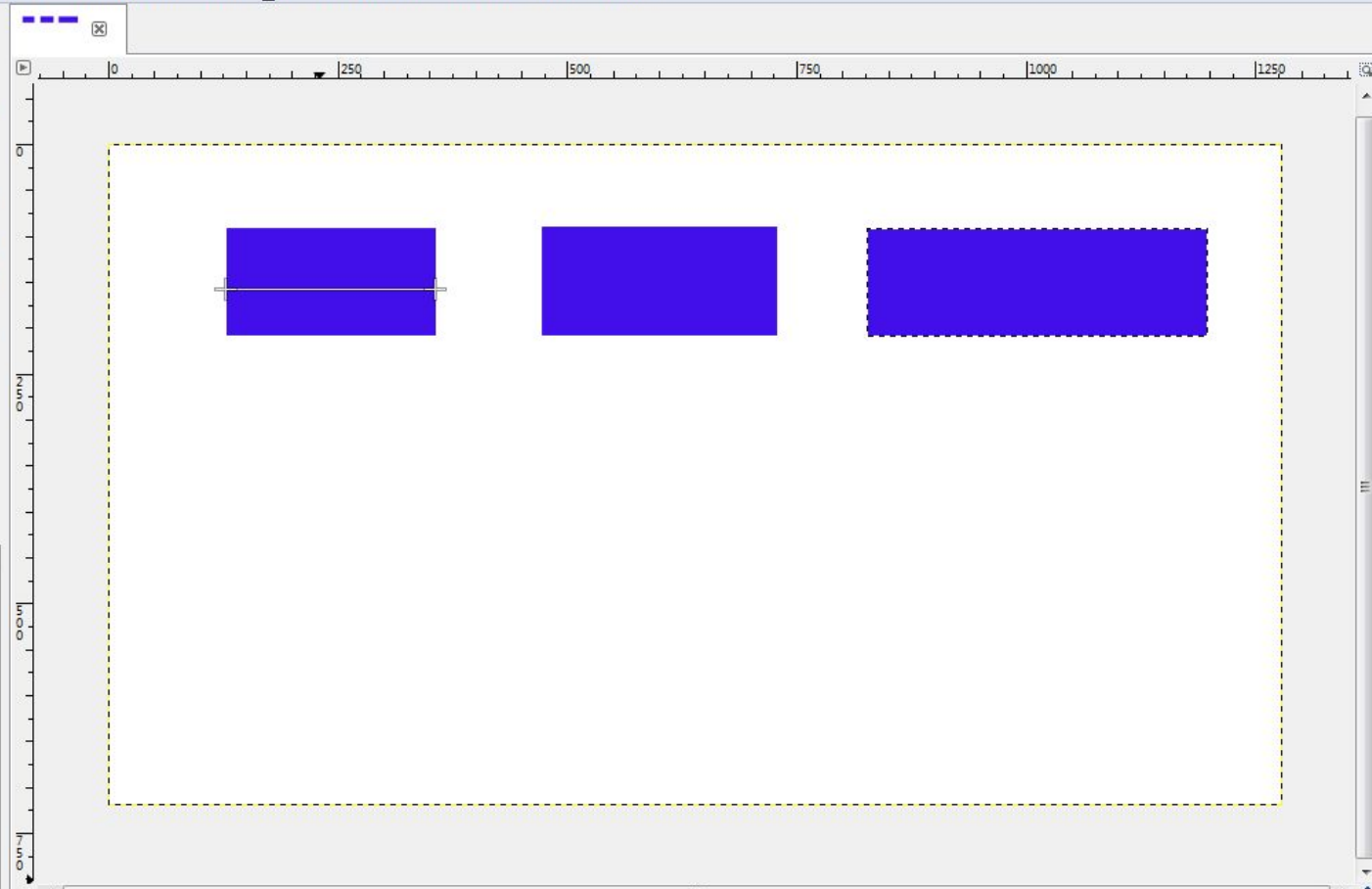
Basic

Интервал: 100

px 100% Фон (14,6 МБ)

\*[Без имени]-1.0 (Цвета RGB, 1 слой) 1280x720 - GIMP

Файл Плавка Выделение Вид Изображение Слой Цвет Инструменты Фильтры Окна Справка



Измеритель  
 Информационное окно

Режим: Обычный

Непрозрачность: 100.0

Блокировка:

Фон

Фильтр по меткам

2. Hardness 050 (51 x 51)

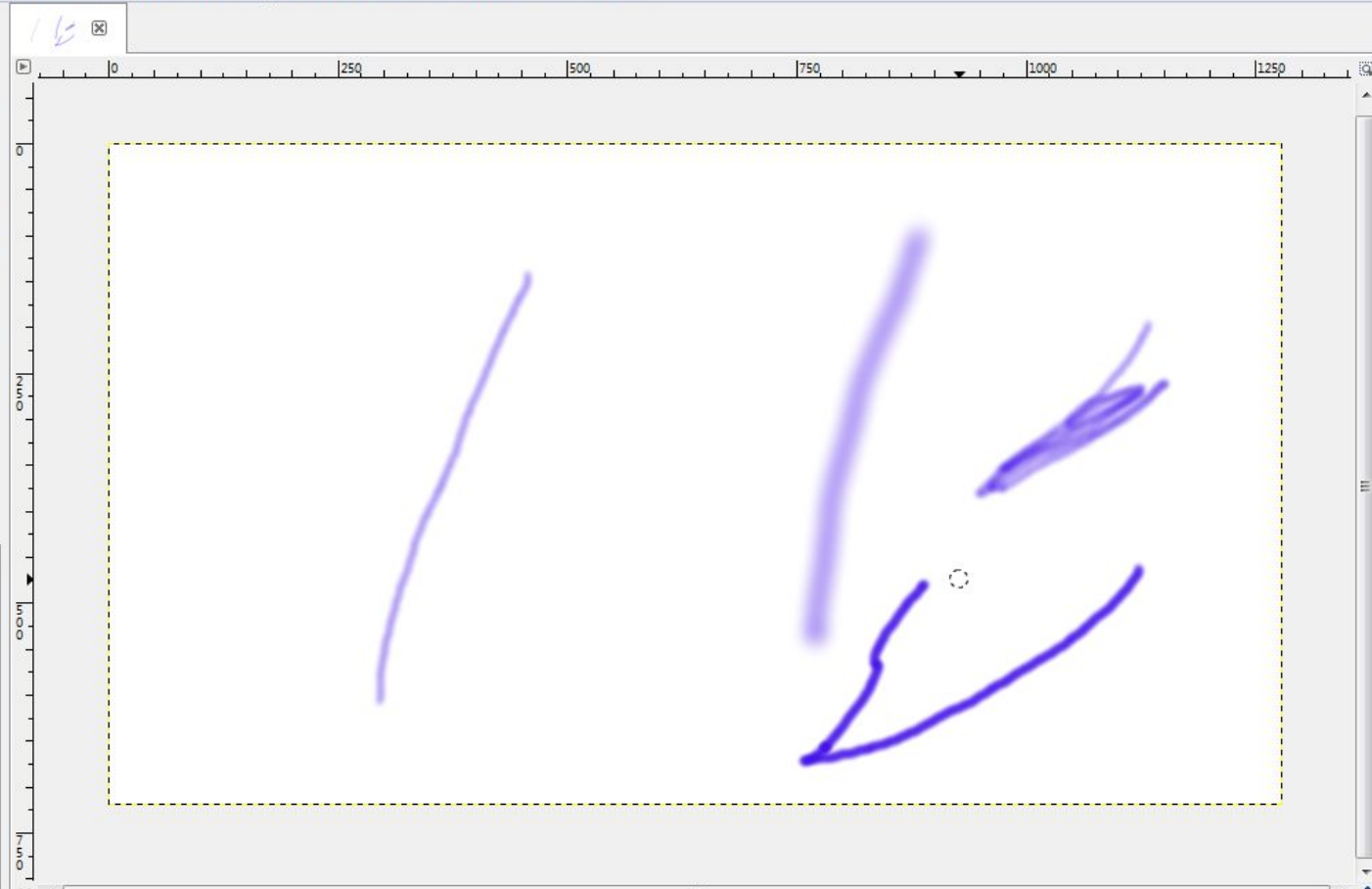
Basic

Интервал: 10.0

px 66.7 % 228,0 точки растра, 0,00° (228 x 0)

\*[Без имени]-1.0 (Цвета RGB, 1 слой) 1280x720 – GIMP

Файл Правка Выделение Вид Изображение Слой Цвет Инструменты Фильтры Окна Справка



**Аэрограф**  
Обычный  
зрочность 100,0  
Кисть  
2. Hardness 050  
р 20,00  
ошение сто... 0,00  
0,00  
Динамика рисования  
Pressure Opacity

Режим: Обычный  
Непрозрачность 100,0  
Блокировка:

Фон

фильтр по меткам  
2. Hardness 050 (51 x 51)

Basic  
Интервал 100

927,0, 474,0 px 66,7 % Нажмите, чтобы нарисовать (попробуйте Shift для рисования прямой линии, Ctrl, чтобы взять пипеткой цвет)

\*[Без имени]-1.0 (Цвета RGB, 1 слой) 1280x720 - GIMP

Файл Правка Выделение Вид Изображение Слой Цвет Инструменты Фильтры Окна Справка



**Перо**  
м: Обычный

Непрозрачность 100,0

Глаженные штрихи

Эквация

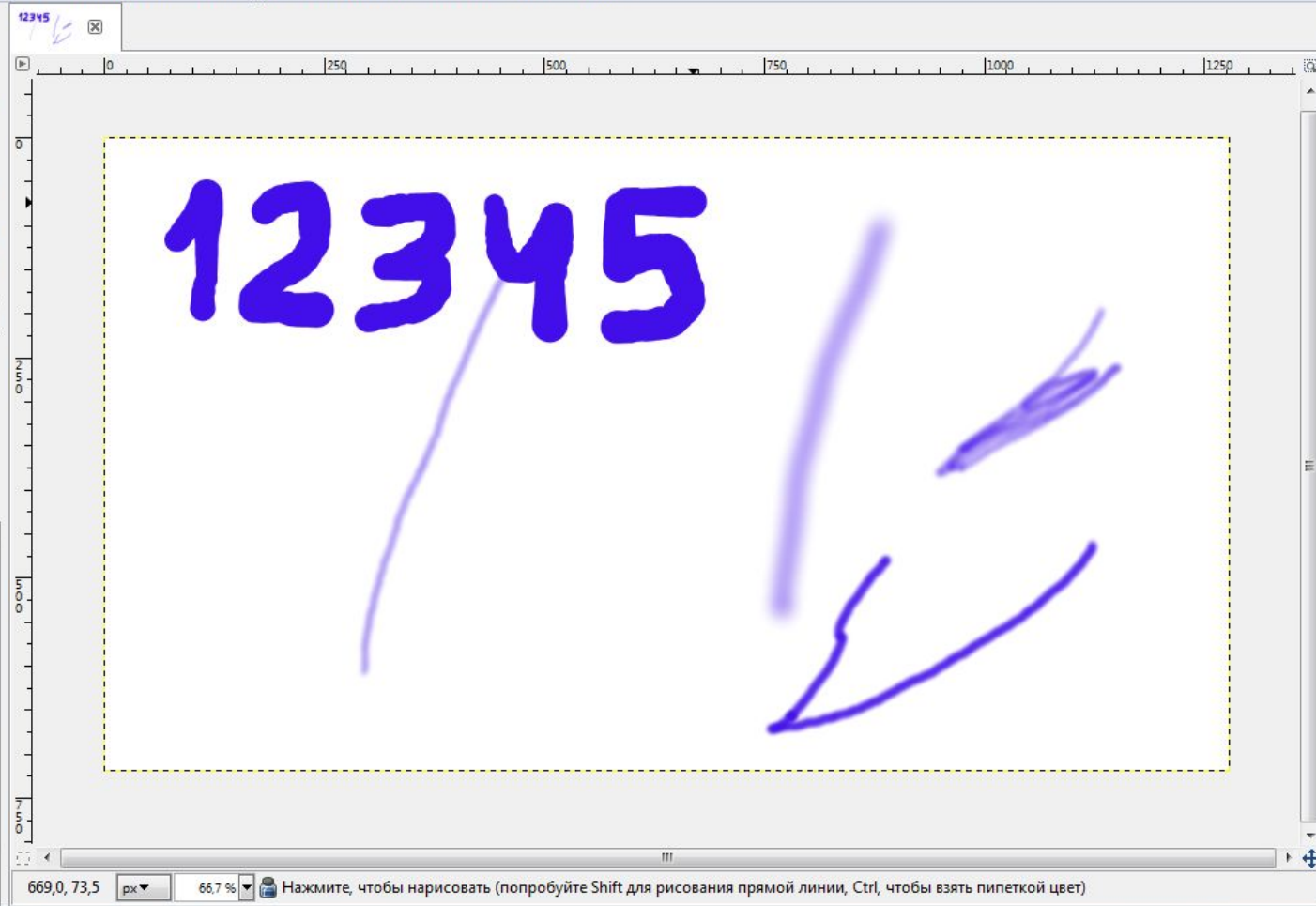
Размер 16,0

Сила 0,0

Твердость

Размер 1,00

Клон 0,40



Режим: Обычный

Непрозрачность 100,0

Блокировка: [иконки]

Слой: Фон

Фильтр по меткам

2. Hardness 050 (51 x 51)

Basic, Интервал 10,0

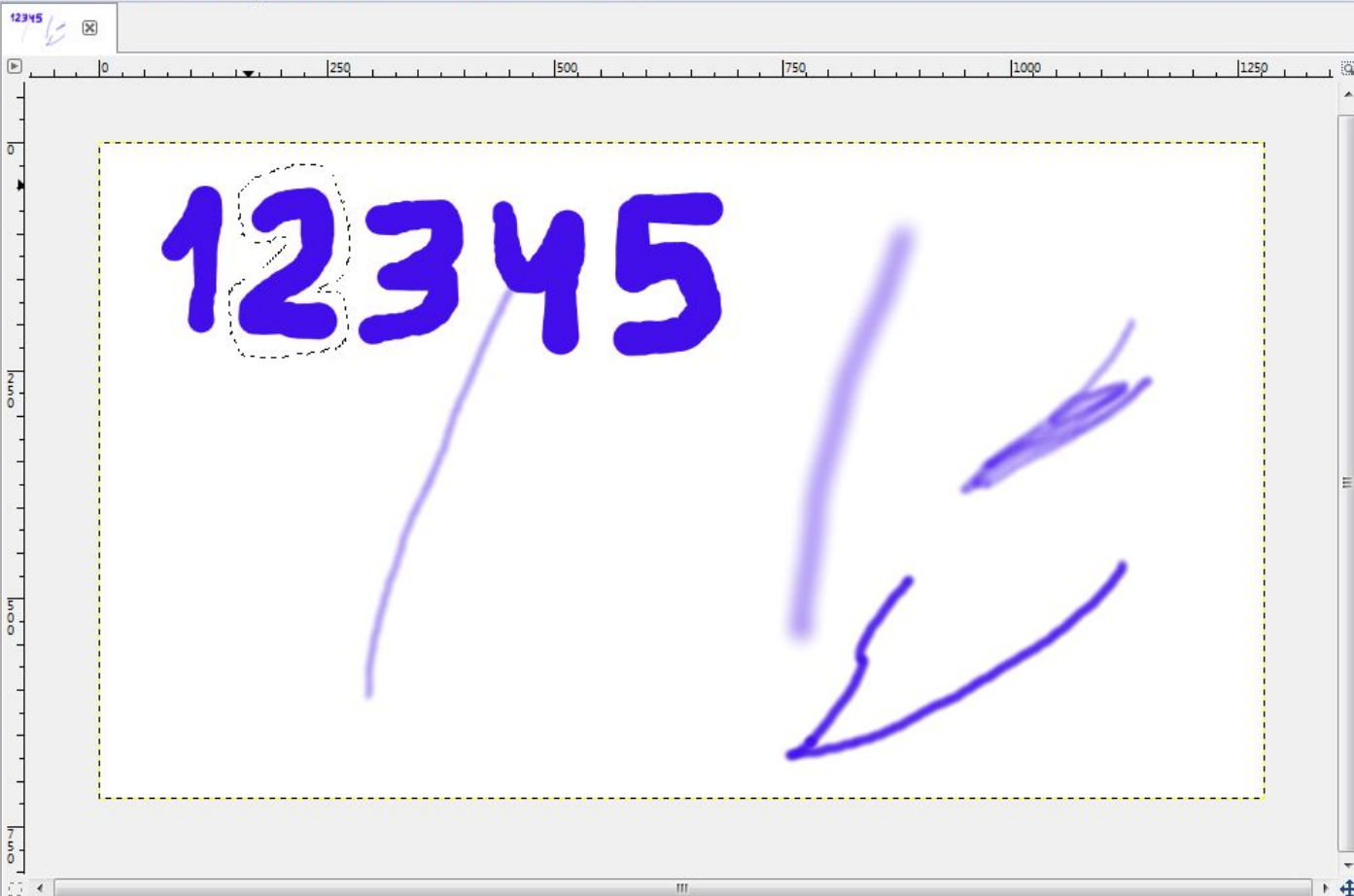
669,0, 73,5 px 66,7 % Нажмите, чтобы нарисовать (попробуйте Shift для рисования прямой линии, Ctrl, чтобы взять пипеткой цвет)

\*[Без имени]-1.0 (Цвета RGB, 1 слой) 1280x720 – GIMP

Файл Правка Выделение Вид Изображение Слой Цвет Инструменты Фильтры Окна Справка



**Свободное выделение**  
Режим:   
 Сглаживание  
 Растушевать края



12345

Режим: Обычный  
Непрозрачность: 100.0  
Блокировка:

Фон

Фильтр по меткам  
2. Hardness 050 (51 x 51)

Basic  
Интервал: 100

163,5, 46,5 px 66,7 % Нажмите и перетащите для замены текущего выделения (попробуйте Shift, Ctrl, Alt)

\*[Без имени]-1.0 (Цвета RGB, 2 слоя) 1280x720 - GIMP

Файл Правка Выделение Вид Изображение Слой Цвет Инструменты Фильтры Окна Справка

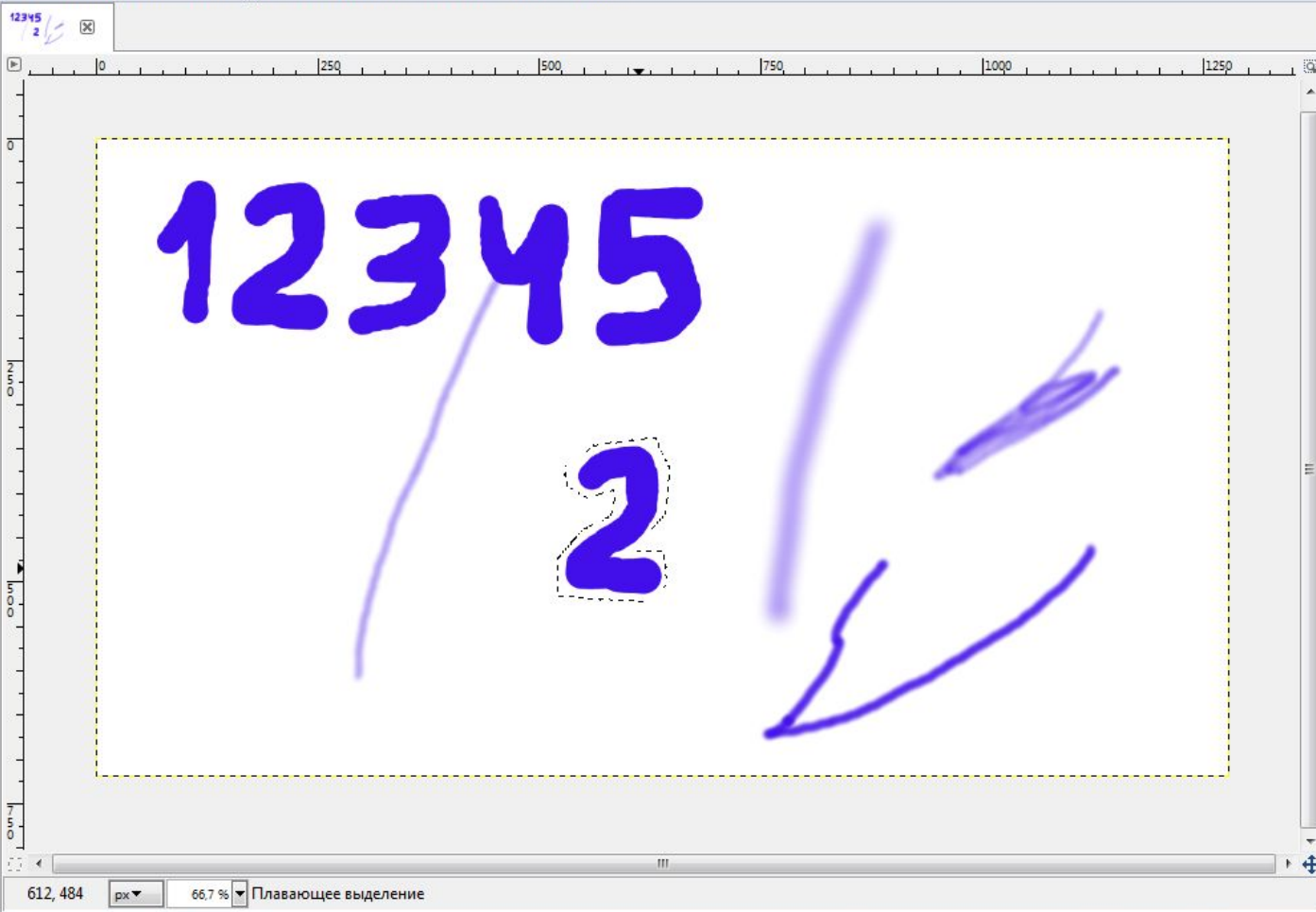


**Перемещение**

Перемещение:

Переключатель инструмента (SI)

- Выбрать слой/направление
- Переместить активный сл



Режим: Обычный

Непрозрачность: 100.0

Блокировка:

Плавающее выд (Вставленный с

Фон

Фильтр по меткам

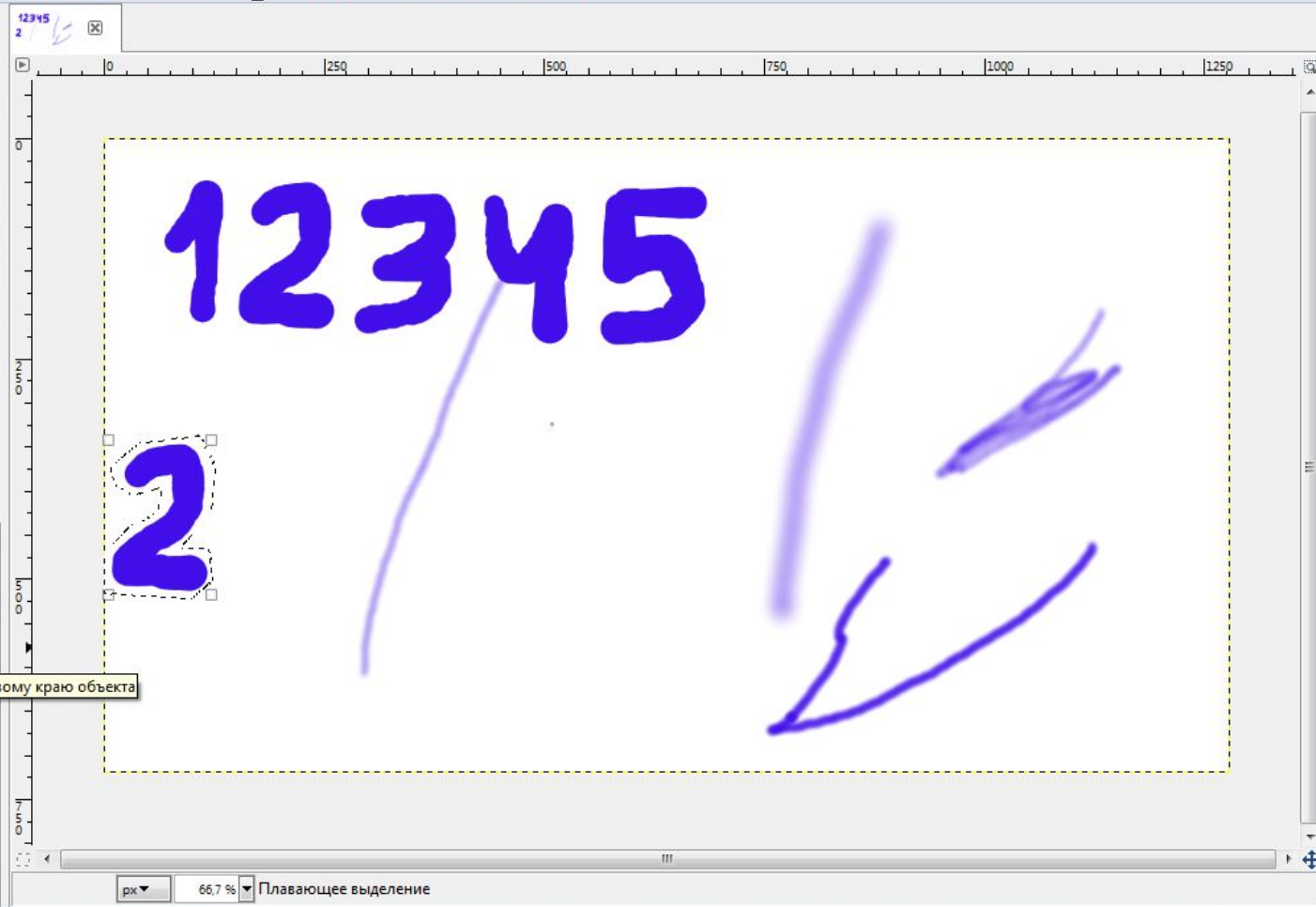
2. Hardness 050 (51 x 51)

Basic

Интервал: 100

\*[Без имени]-1.0 (Цвета RGB, 2 слоя) 1280x720 - GIMP

Файл Правка Выделение Вид Изображение Слой Цвет Инструменты Фильтры Окна Справка



**Выравнивание**  
Выравнивание

Ориентир:  
Первый объект

Выровнять по левому краю объекта

Расположить

Смещение: 0

Режим: Обычный

Непрозрачность: 100.0

Блокировка:

Плавающее выд (Вставленный с

Фон

Фильтр по меткам

2. Hardness 050 (51 x 51)

Basic

Интервал: 100

px 66.7 % Плавающее выделение

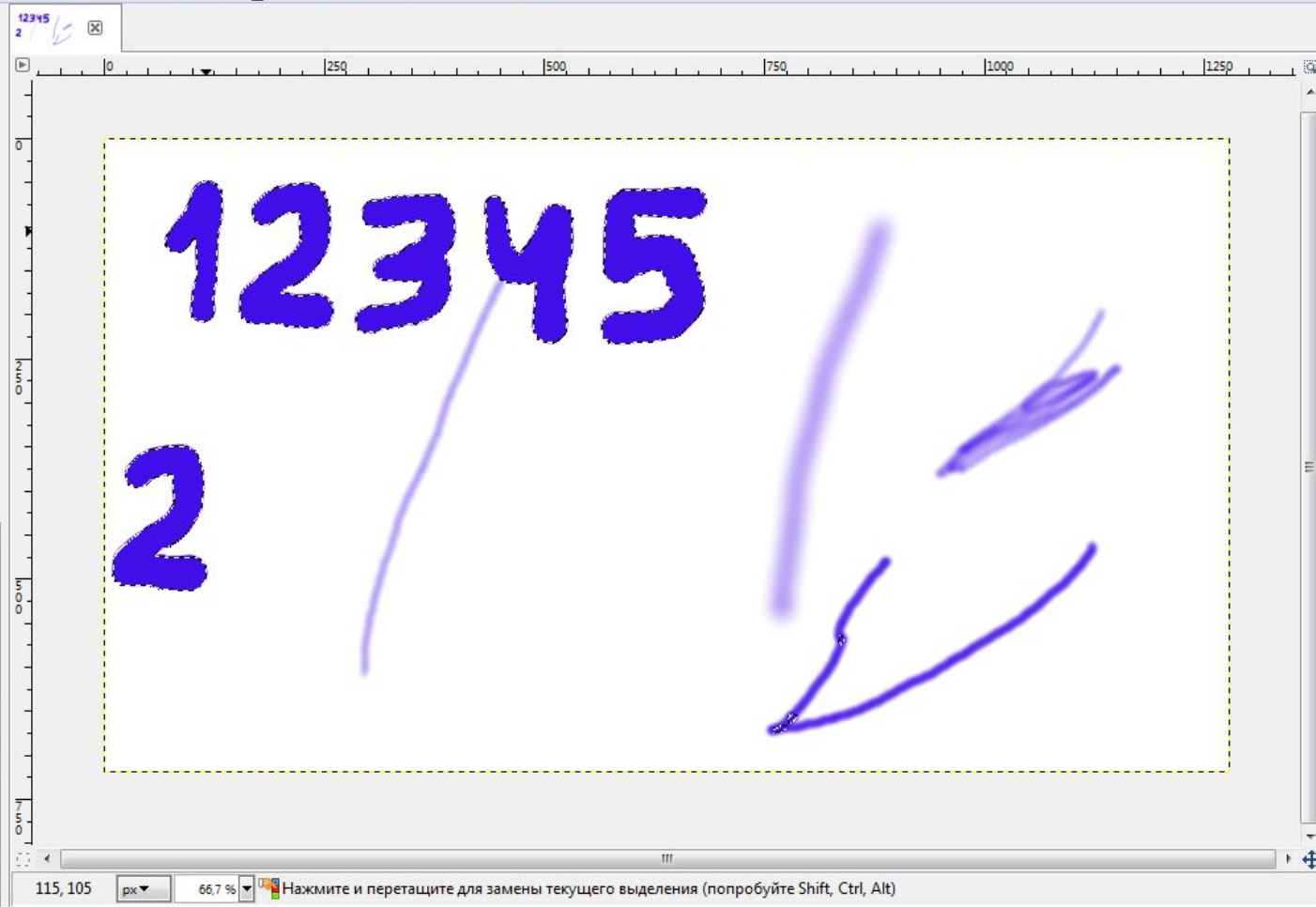




**Выделение по цвету**  
Режим:

- Сглаживание
- Растушевать края
- Выделять прозрачные области
- Сводить слои

Порог: 15.0  
Выбор по: Составной



Режим: Обычный  
Непрозрачность: 100.0  
Блокировка:

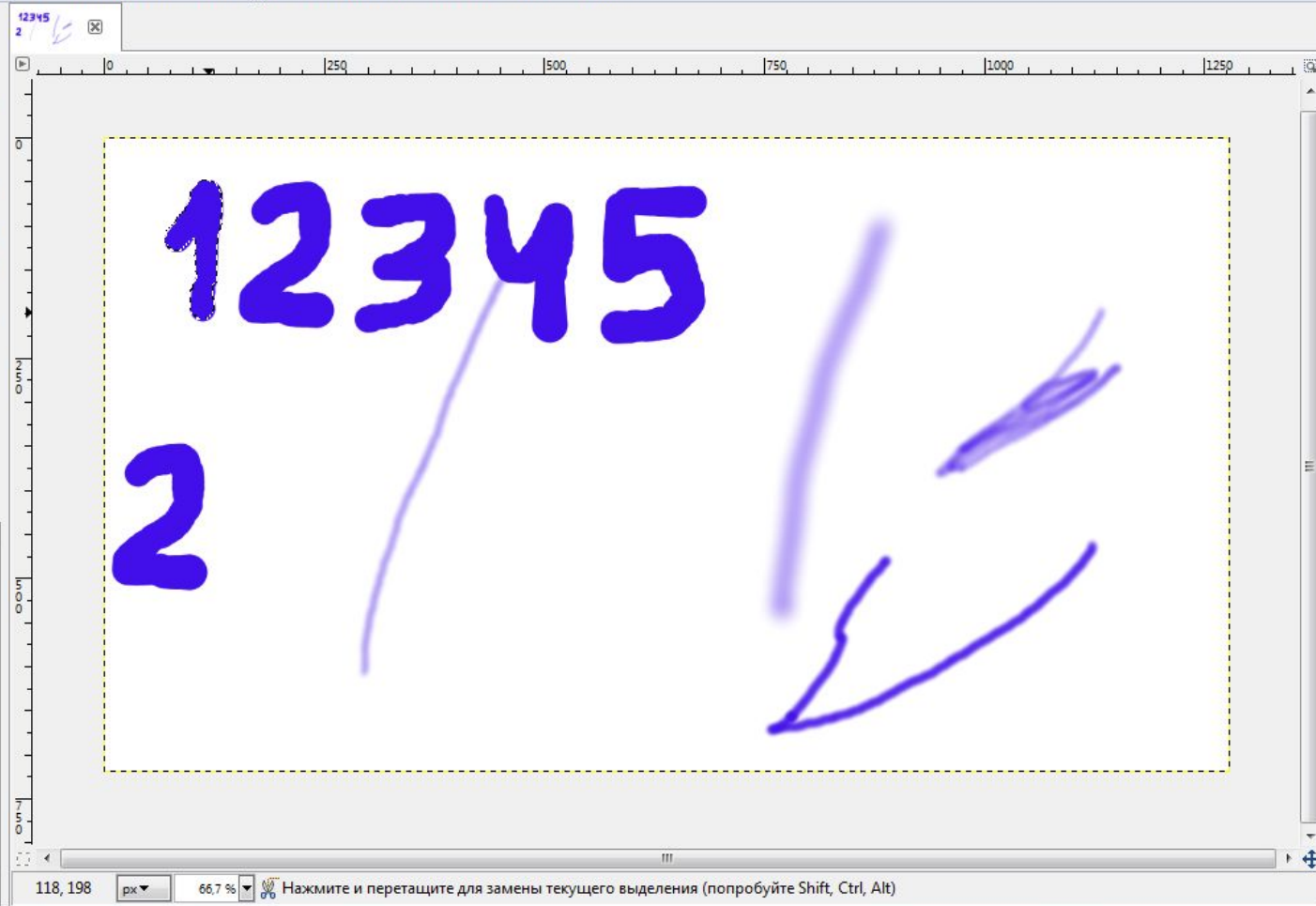
Фильтр по меткам  
2. Hardness 050 (51 x 51)

Basic  
Интервал: 100.0



**Ножницы**  
Режим:

- Сглаживание
- Растушевать края
- Интерактивные границы



Режим: Обычный  
Непрозрачность: 100.0  
Блокировка:

Фон

Фильтр по меткам  
2. Hardness 050 (51 x 51)

Basic  
Интервал: 100

[Рис1] (импортировано)-2.0 (Цвета RGB, 1 слой) 2048x1317 – GIMP

Файл Правка Выделение Вид Изображение Слой Цвет Инструменты Фильтры Окна Справка



**Выделение переднего плана**

Режим:

Сглаживание

Растушевать края

Смежная область

Интерактивное уточнение (I)

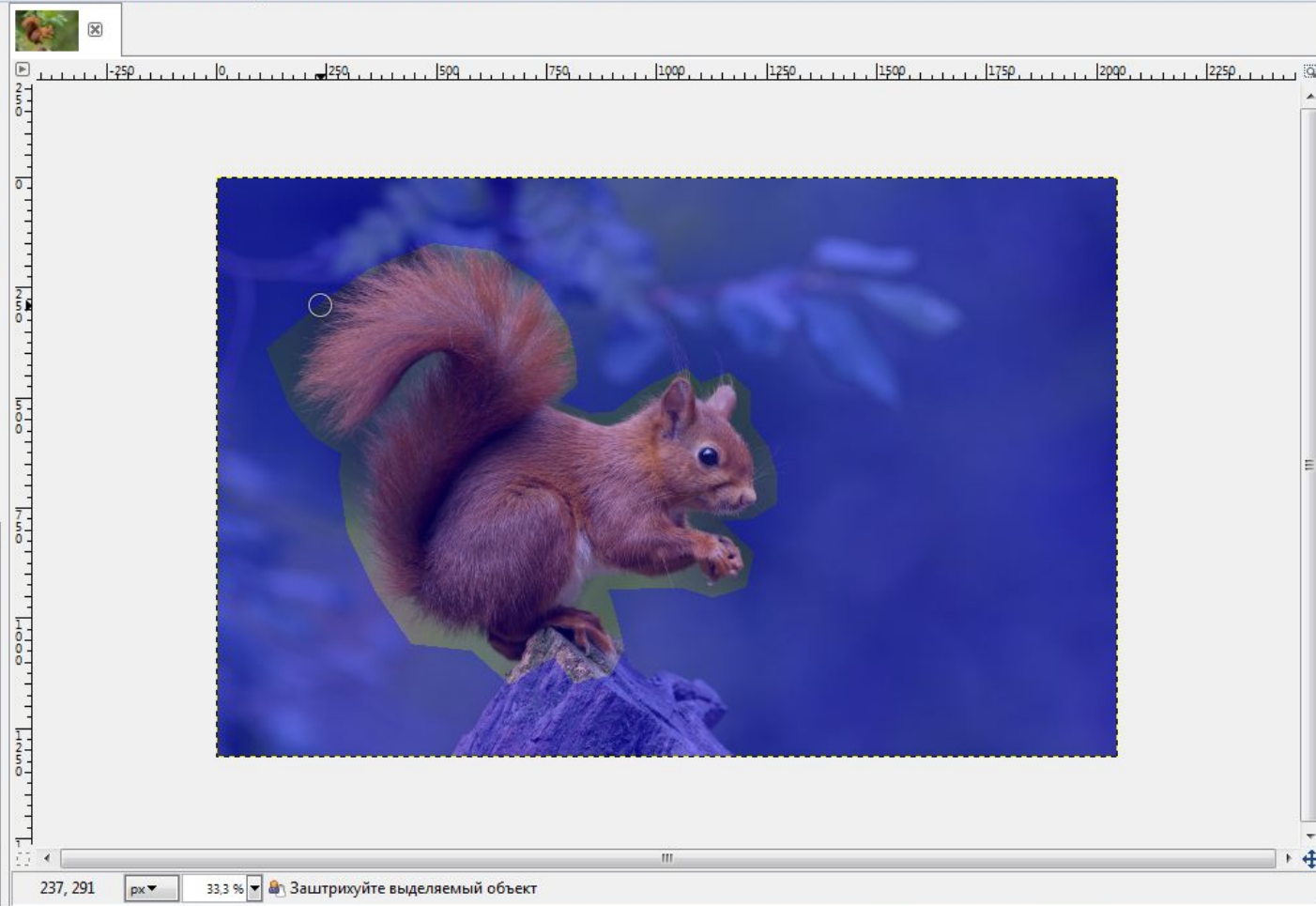
Пометить передний г

Пометить фон

Маленькая кисть | Большая кисть

Сглаживание:

Цвет просмотра: Синий



Режим: Обычный

Непрозрачность: 100.0

Блокировка:

Рис1.jpg

Фильтр по меткам

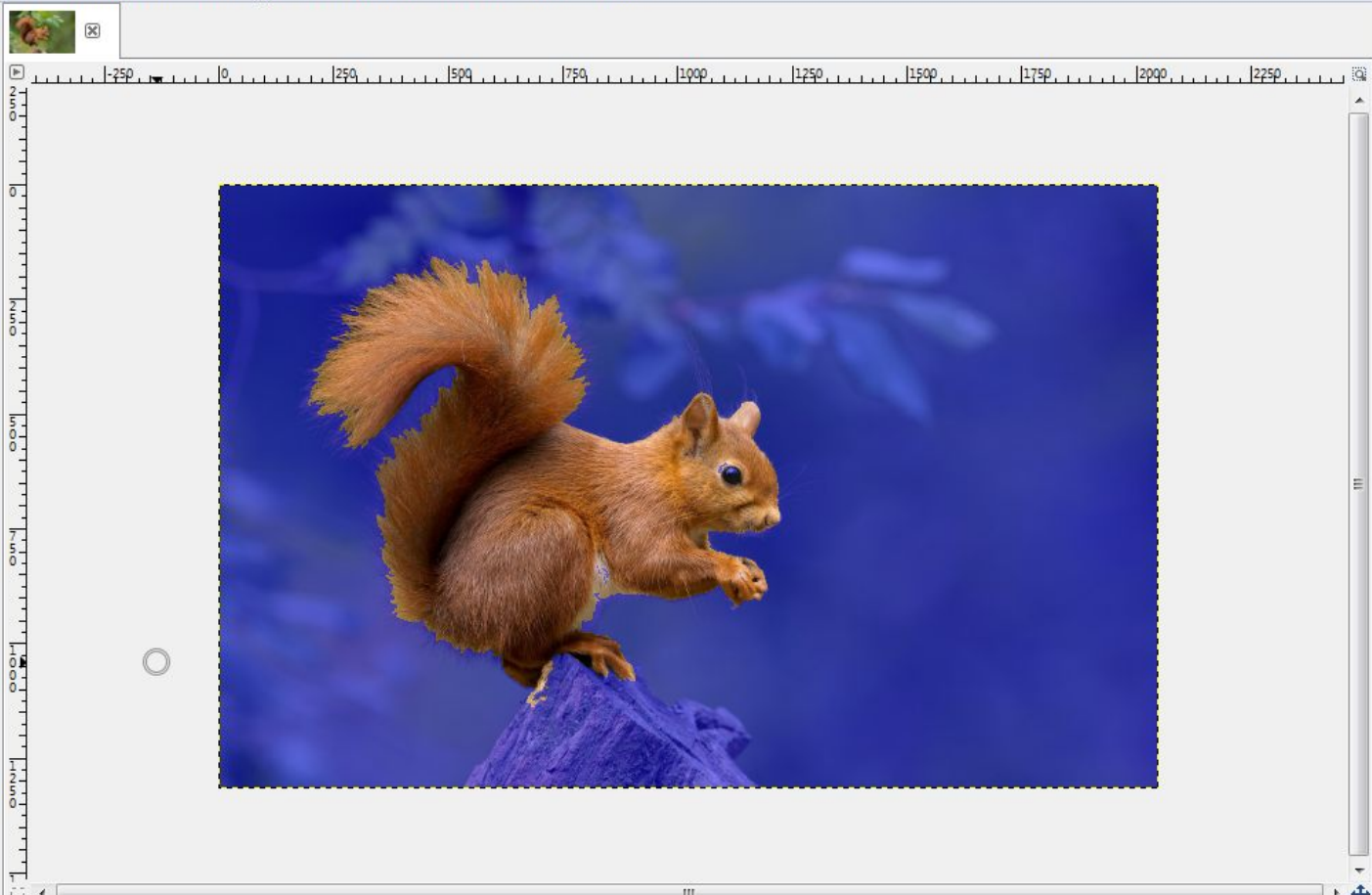
2. Hardness 050 (51 x 51)

Basic

Интервал: 100

[Рис1] (импортировано)-2.0 (Цвета RGB, 1 слой) 2048x1317 - GIMP

Файл Плавка Выделение Вид Изображение Слой Цвет Инструменты Фильтры Окна Справка



**Выделение переднего плана**

Режим:

Сглаживание

Растушевать края

Смежная область

Интерактивное уточнение (I)

Пометить передний г

Пометить фон

Маленькая кисть Большая кисть

Сглаживание:

Цвет просмотра: Синий

Режим: Обычный

Непрозрачность: 100.0

Блокировка:

Рис1.jpg

Фильтр по меткам

2 Hardness 050 (51 x 51)

Basic

Интервал: 10.0

-135, 1041 px 33.3 % Продолжите штриховку или нажмите Enter для подтверждения

\*[Без имени]-3.0 (Цвета RGB, 1 слой) 1280x720 – GIMP

Файл Правка Выделение Вид Изображение Слой Цвет Инструменты Фильтры Окна Справка



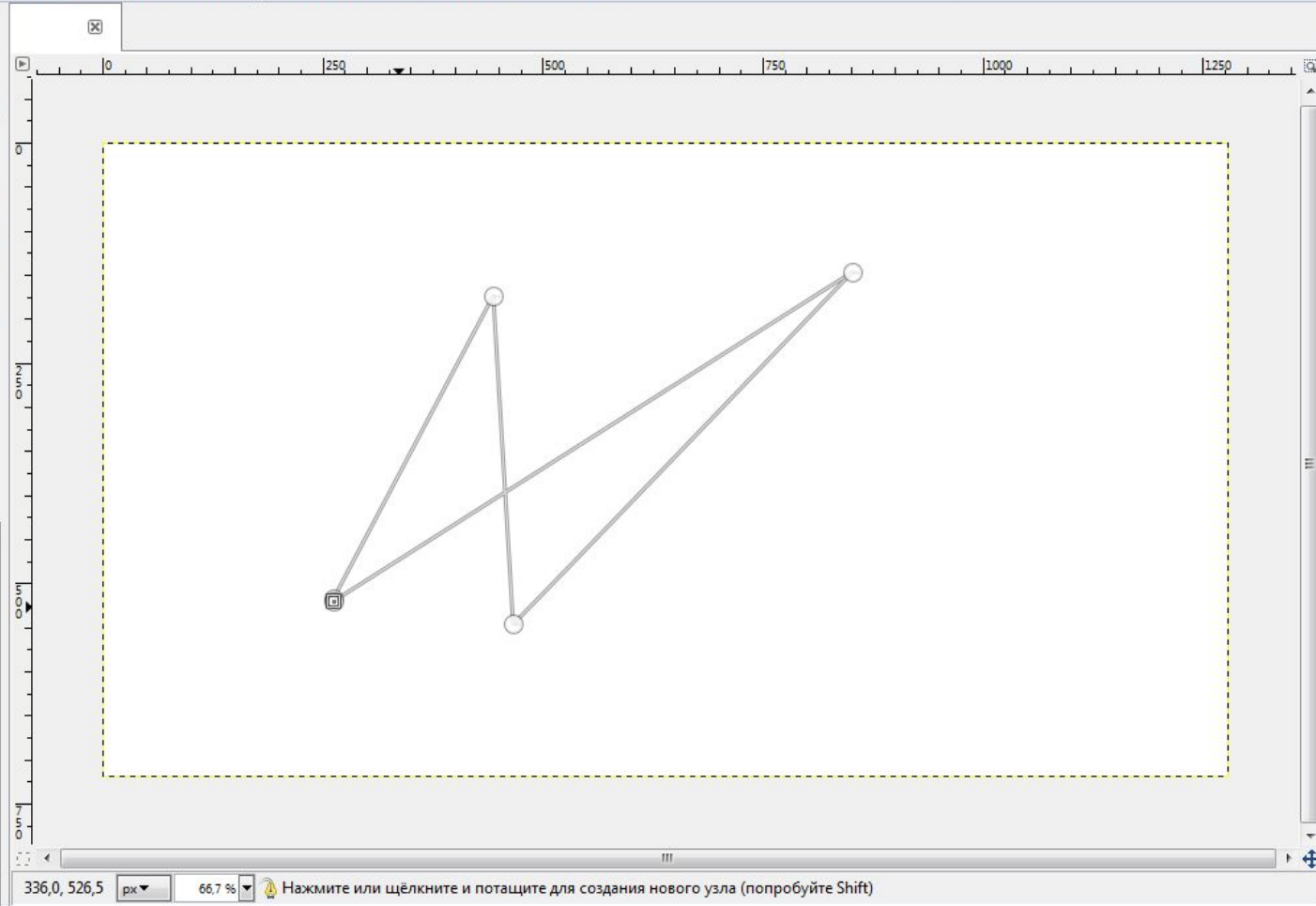
**Контур**  
Тип действия

- Создание
- Правка (Ctrl)
- Перемещение (Alt)

Многоугольники

Выделение из контура

Обводка по контуру



Режим: Обычный

Непрозрачность: 100.0

Блокировка:

Фон

Буфер обмена (128 x 186)

Итервал: 20.0

336,0, 526,5 px 66.7 % Нажмите или щёлкните и потяните для создания нового узла (попробуйте Shift)

[Рис1] (импортировано)-4.0 (Цвета RGB, 1 слой) 2048x1317 – GIMP

Файл Правка Выделение Вид Изображение Слой Цвет Инструменты Фильтры Окна Справка



**Кадрование**

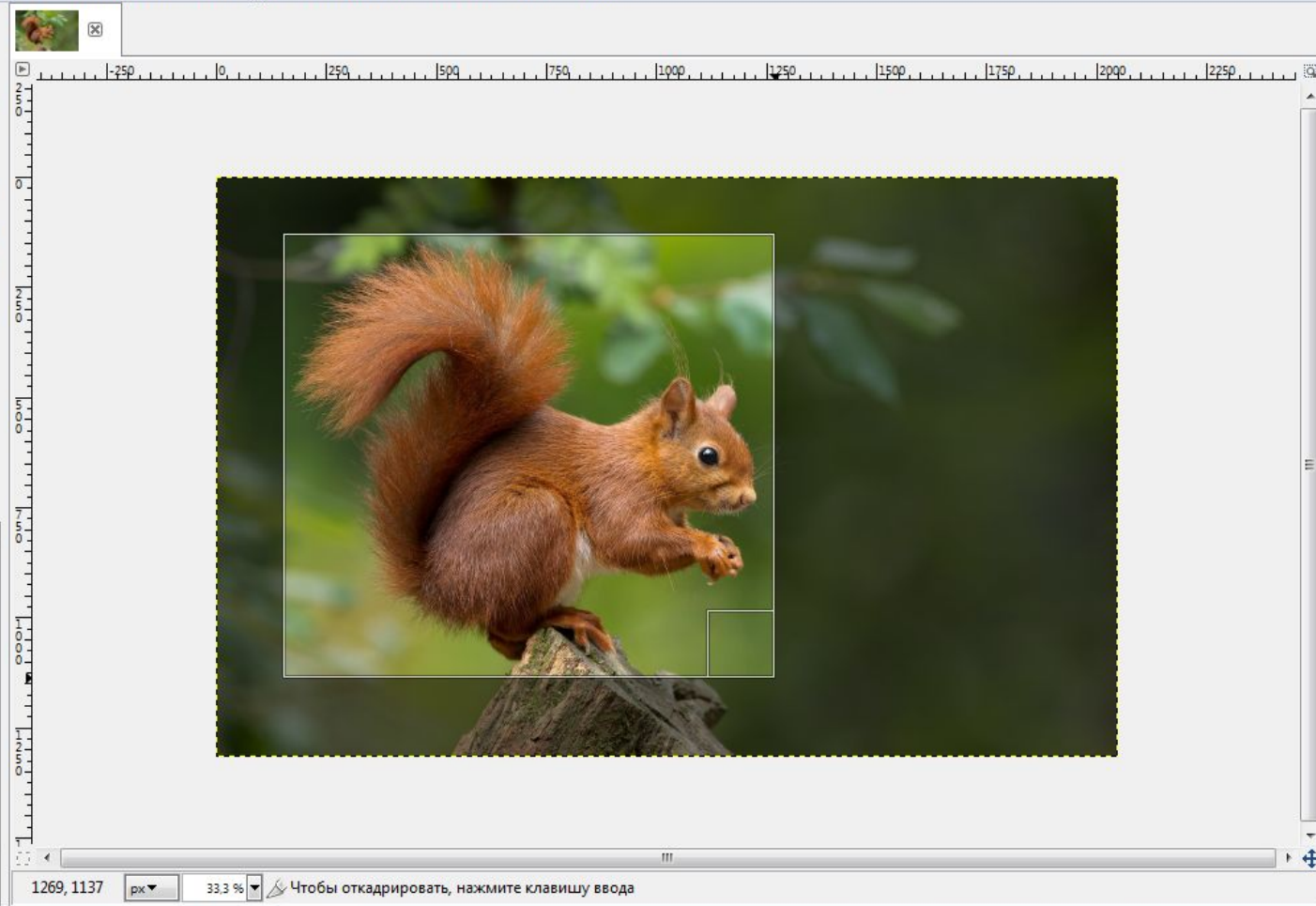
- Только текущий слой
- Разрешить наращивание
- Рисовать из центра
- Фикс.: Соотн. сторон

**Активное**

Позиция:   px

Размер:   px

Затенить направляющие



Блокировка:

**2**

фильтр по меткам

Буфер обмена (128 x 186)

введите метки

Интервал 20.0

1269, 1137 px 33.3 % Чтобы откадровать, нажмите клавишу ввода

\*[Рис1] (импортировано)-4.0 (Цвета RGB, 2 слоя) 2048x1317 - GIMP

Файл Правка Выделение Вид Изображение Слой Цвет Инструменты Фильтры Окна Справка



**Вращение**

Интерполяция:  
Кубическая

Обрезка:  
С полями

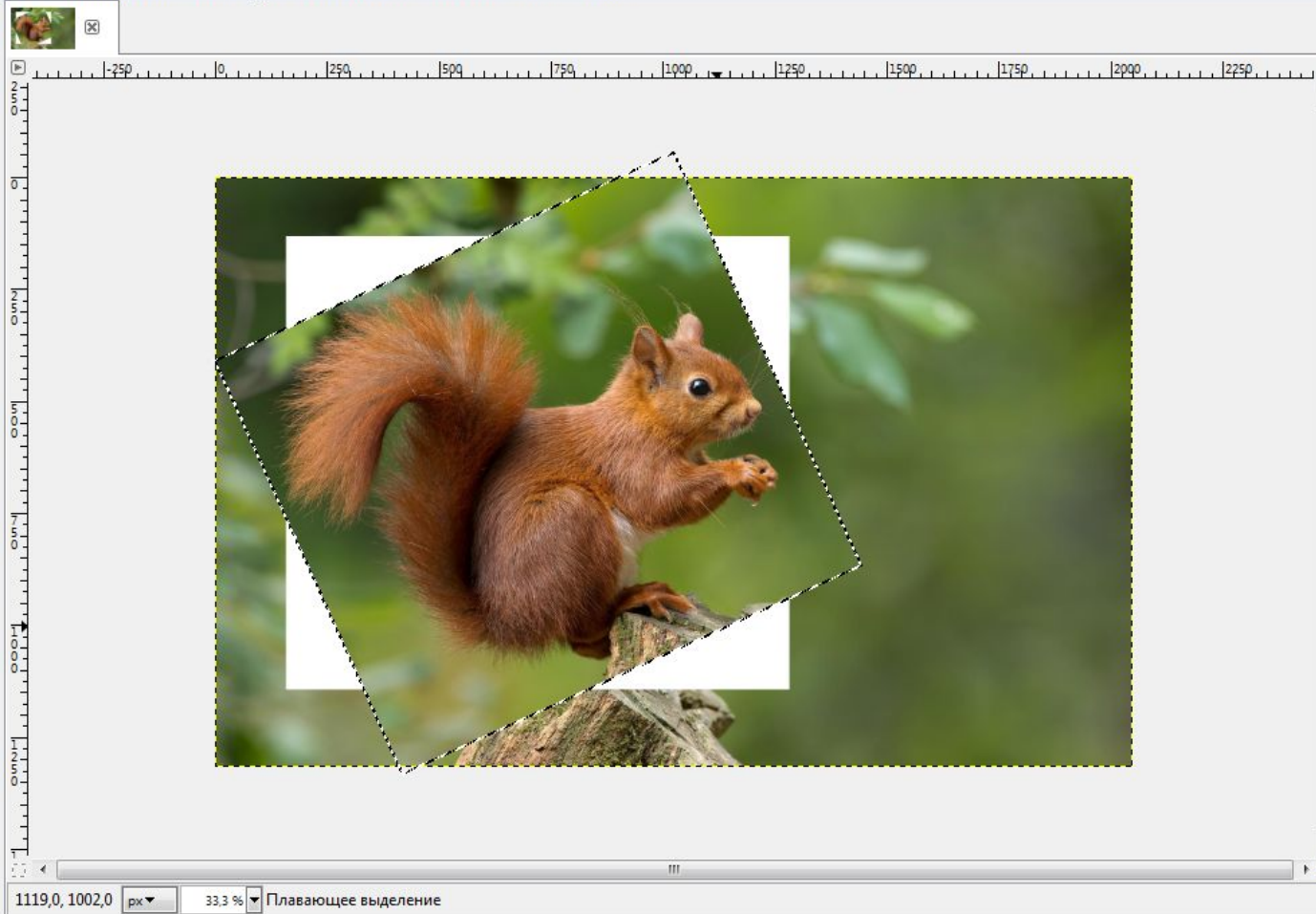
Показывать результат

Непрозрачность из... 100.0

Направляющие

Количество линий

15 градусов (Ctrl)



Режим: Обычный

Непрозрачность 100.0

Блокировка:

Плывающее выд (Преобразование)

Рис1.jpg

2

фильтр по меткам

Буфер обмена (128 x 186)

2

введите метки

Интервал 20.0

1119,0, 1002,0 px 33.3 % Плавающее выделение

\*[Рис1] (импортировано)-4.0 (Цвета RGB, 2 слоя) 2048x1317 - GIMP

Файл Правка Выделение Вид Изображение Слой Цвет Инструменты Фильтры Окна Справка

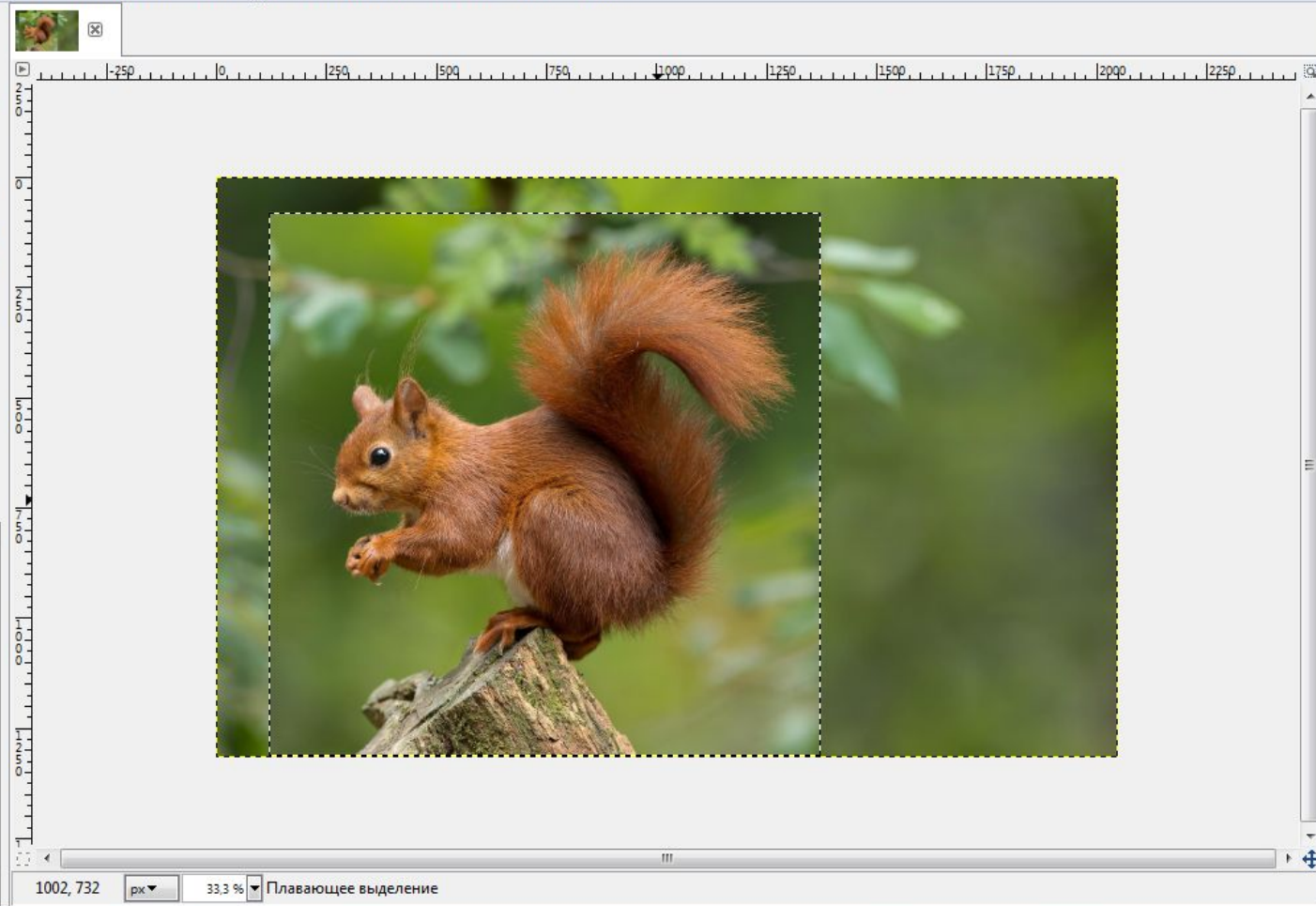


**Зеркало**

Смещение:

Тип отражения (Ctrl)

- Горизонтальное
- Вертикальное



Режим: Обычный

Непрозрачность: 100.0

Блокировка:

Плавающее выд (Преобразование)

Рис1.jpg

Буфер обмена (128 x 186)

фильтр по меткам

сведите метки

Интервал: 20.0



\*[Рис1] (импортировано)-4.0 (Цвета RGB, 2 слоя) 2048x1317 - GIMP

Файл Плавка Выделение Вид Изображение Слой Цвет Инструменты Фильтры Окна Справка



**Наклон**

Преобразование:

Направление

- Обычное (вперед)
- Корректирующее (назад)

Интерполяция:

Кубическая

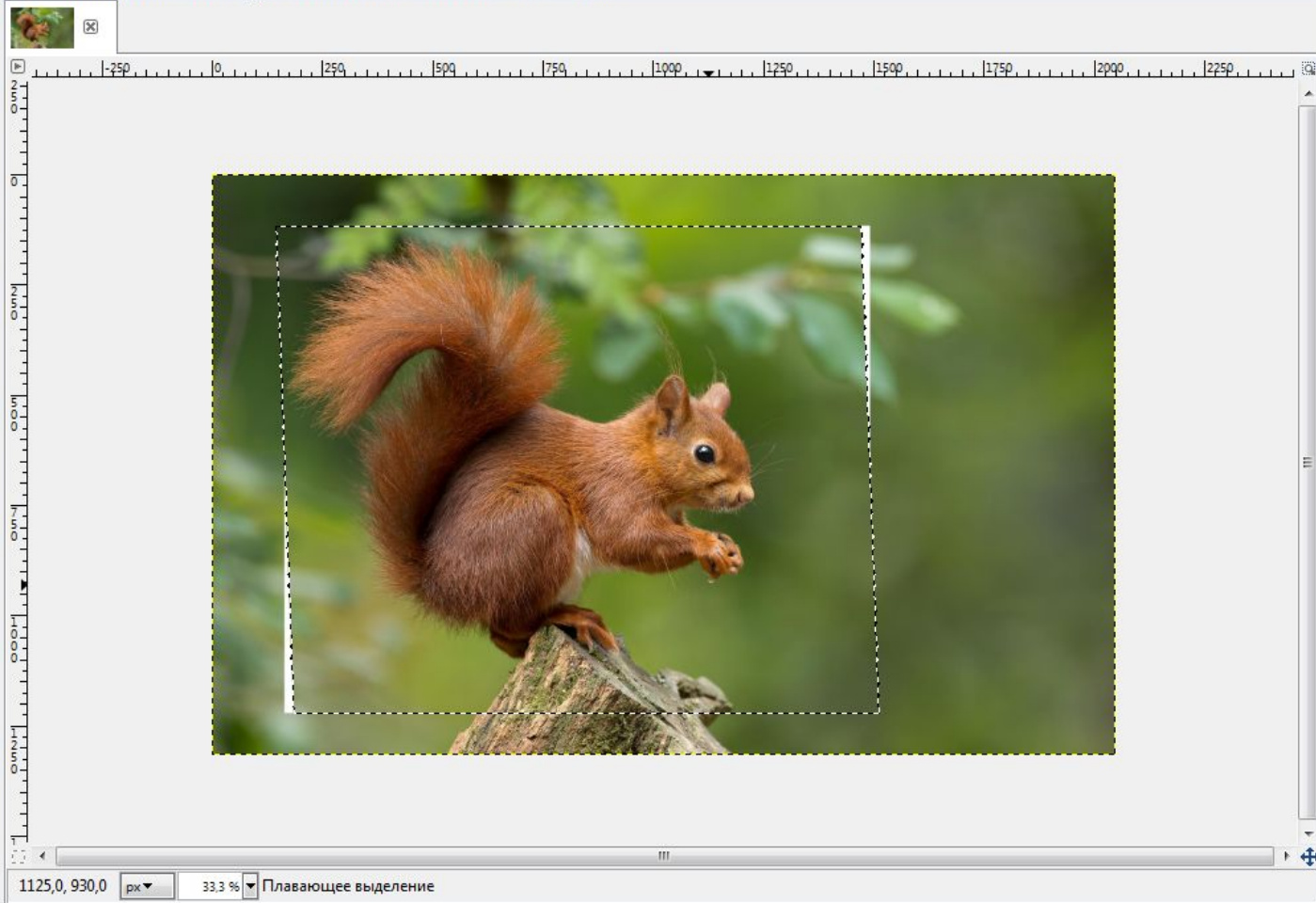
Обрезка:

С полями

Показать результат

Непрозрачность из... 100%

Направляющие



Режим: Обычный

Непрозрачность: 100.0

Блокировка:

Плавающее выделение (Преобразование)

Рис1.jpg

2

фильтр по меткам

Буфер обмена (128 x 186)

2

введите метки

Интервал: 20.0

\*[P1s] (импортировано)-4.0 (Цвета RGB, 2 слоя) 2048x1317 - GIMP

Файл Правка Выделение Вид Изображение Слой Цвет Инструменты Фильтры Окна Справка



Масштаб

Преобразование:

- Направление
- Обычное (вперед)
  - Корректирующее (назад)

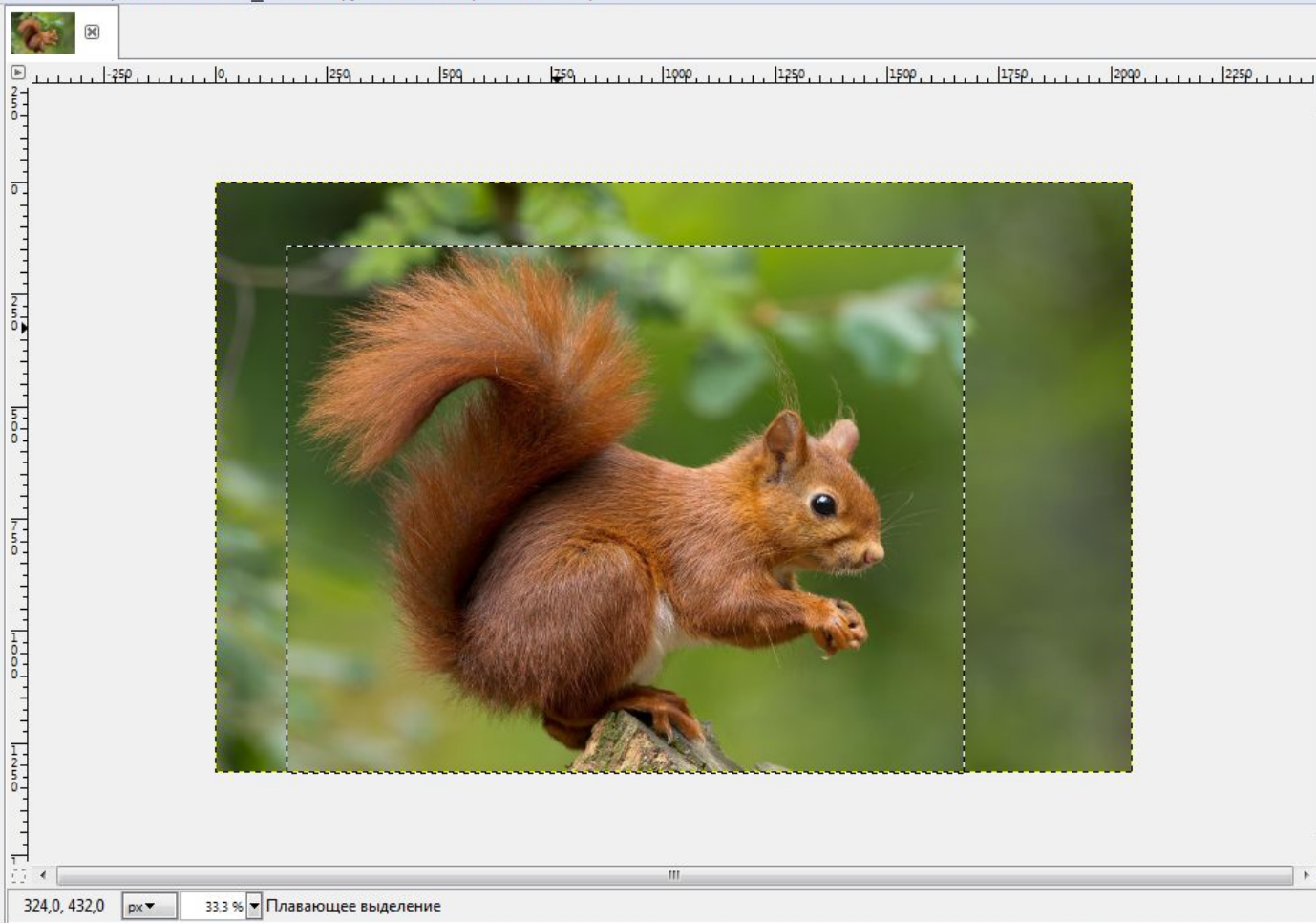
Интерполяция:  
Кубическая

Обрезка:  
С полями

Показать результат

Непрозрачность из...

Направляющие



Режим: Обычный

Непрозрачность: 100.0

Блокировка:

Плавающее выделение (Преобразование)

Рис1.jpg

Буфер обмена (128 x 186)

Интервал: 20.0

The right sidebar contains the 'Layers' panel, showing a single layer named 'Рис1.jpg' with a floating selection. Below it is the 'Patterns' panel, which includes a 'Буфер обмена' (Clipboard) section and a 'Фильтр по меткам' (Filter by tag) section. The 'Интервал' (Interval) is set to 20.0.

\*[Рис1] (импортировано)-4.0 (Цвета RGB, 2 слоя) 2048x1317 - GIMP

Файл Правка Выделение Вид Изображение Слой Цвет Инструменты Фильтры Окна Справка



**Перспектива**  
Преобразование:

Направление  
 Обычное (вперед)  
 Корректирующее (назад)

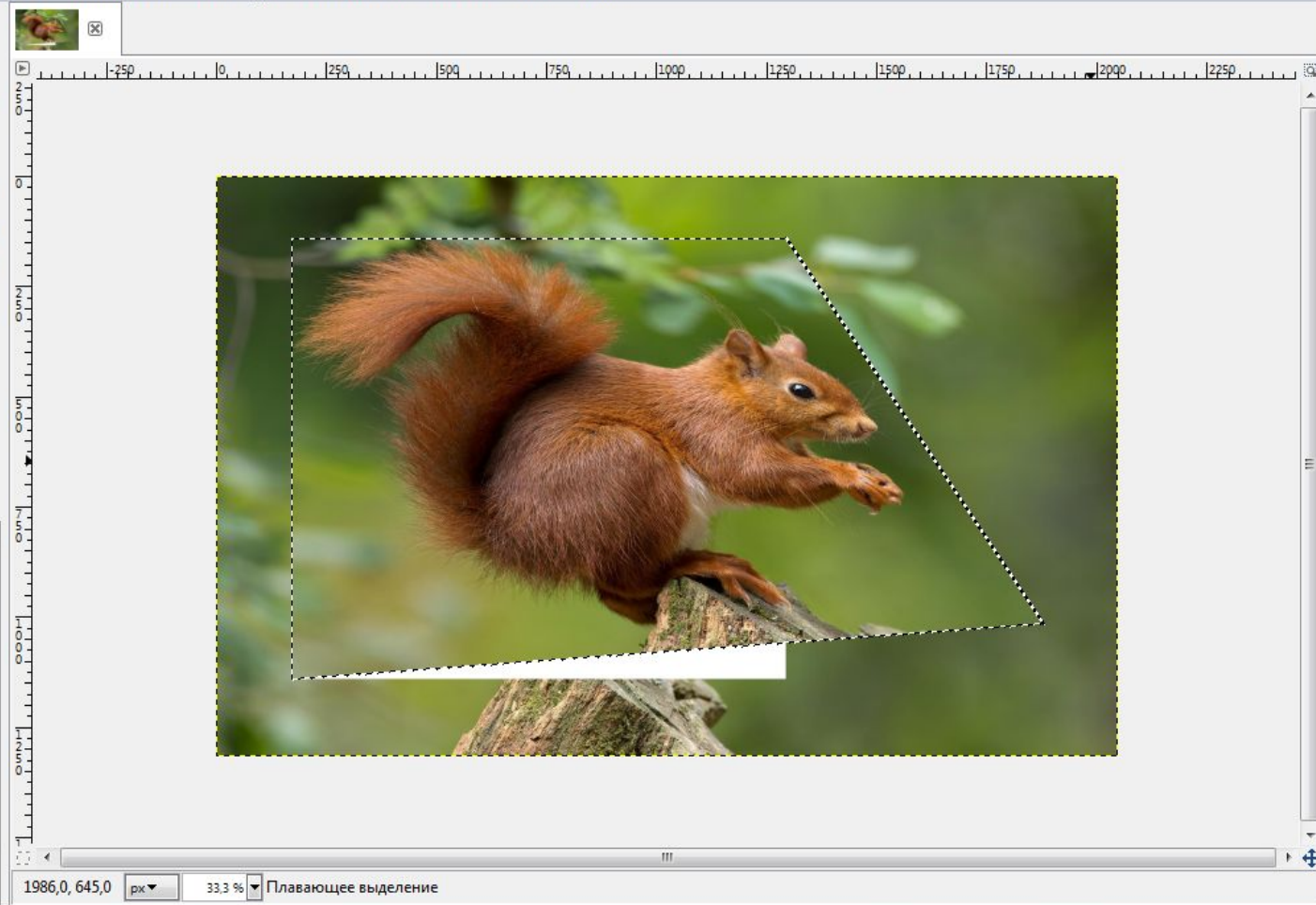
Интерполяция:  
Кубическая

Обрезка:  
 С полями

Показать результат

Непрозрачность из... 100.0

Направляющие



Режим: Обычный

Непрозрачность: 100.0

Блокировка:

Плавающее выделение (Преобразование)

Рис1.jpg

Буфер обмена (128 x 186)

Фильтр по меткам

Итервал: 20.0

\*[Рис1] (импортировано)-5.0 (Цвета RGB, 1 слой) 2048x1317 - GIMP

Файл Правка Выделение Вид Изображение Слой Цвет Инструменты Фильтры Окна Справка



**Выделение смежных областей**

Режим:

Сглаживание

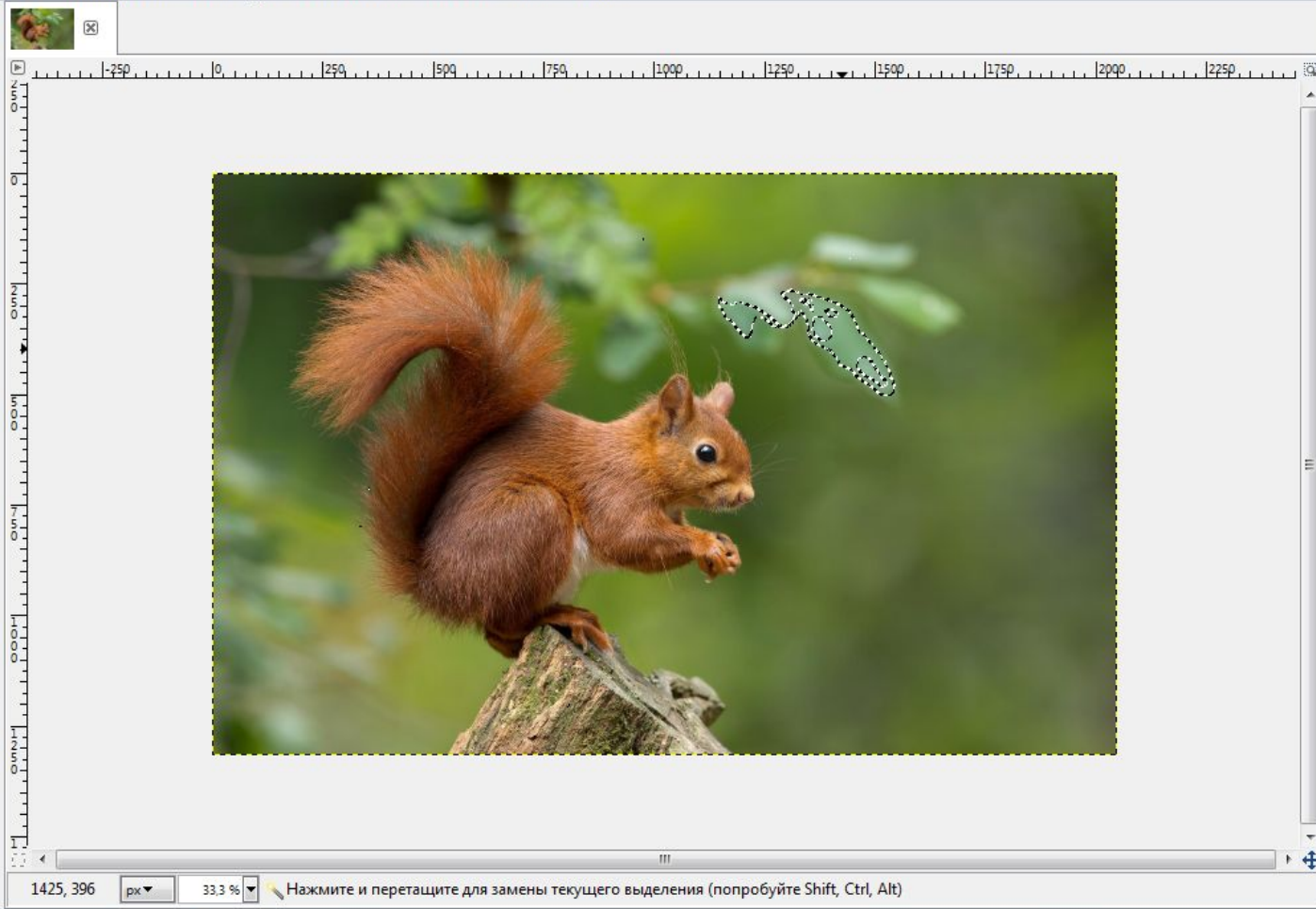
Растушевать края

Выделять прозрачные области

Сводить слои

Порог: 15.0

Выбор по: Составной



Режим: Обычный

Непрозрачность: 100.0

Блокировка:

Рис1.jpg

Фильтр по меткам

2. Hardness 050 (51 x 51)

Basic

Интервал: 10.0

1425, 396 px 33.3 % Нажмите и перетащите для замены текущего выделения (попробуйте Shift, Ctrl, Alt)

\*[Рис1] (импортировано)-1.0 (Цвета RGB, 2 слоя) 2048x1317 - GIMP

Файл Правка Выделение Вид Изображение Слой Цвет Инструменты Фильтры Окна Справка



**Текст**

Шрифт: Sans

Размер: 18

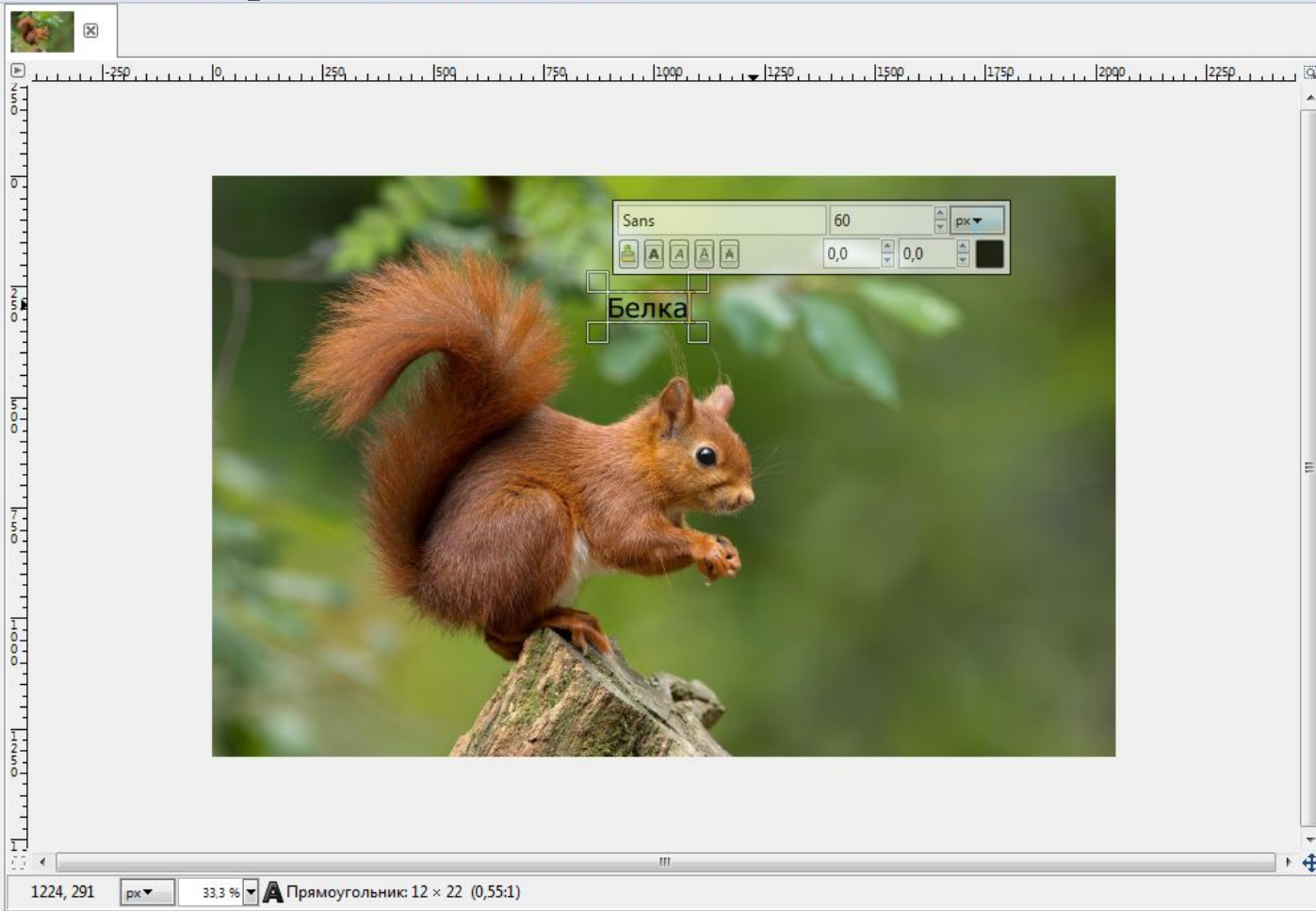
Использовать диалог ре

Сглаживание

Уточнение: Среднее

Цвет: [black]

Выключки: [0.0] [0.0]



Режим: Обычный

Непрозрачность: 100.0

Блокировка: [lock icon]

Белка

Рис1.jpg

фильтр по меткам

2. Hardness 050 (51 x 51)

Basic

Интервал: 100

[Рис1] (импортировано)-1.0 (Цвета RGB, 1 слой) 2048x1317 – GIMP

Файл Правка Выделение Вид Изображение Слой Цвет Инструменты Фильтры Окна Справка



**Аэрограф**

Режим: Обычный

Непрозрачность: 1

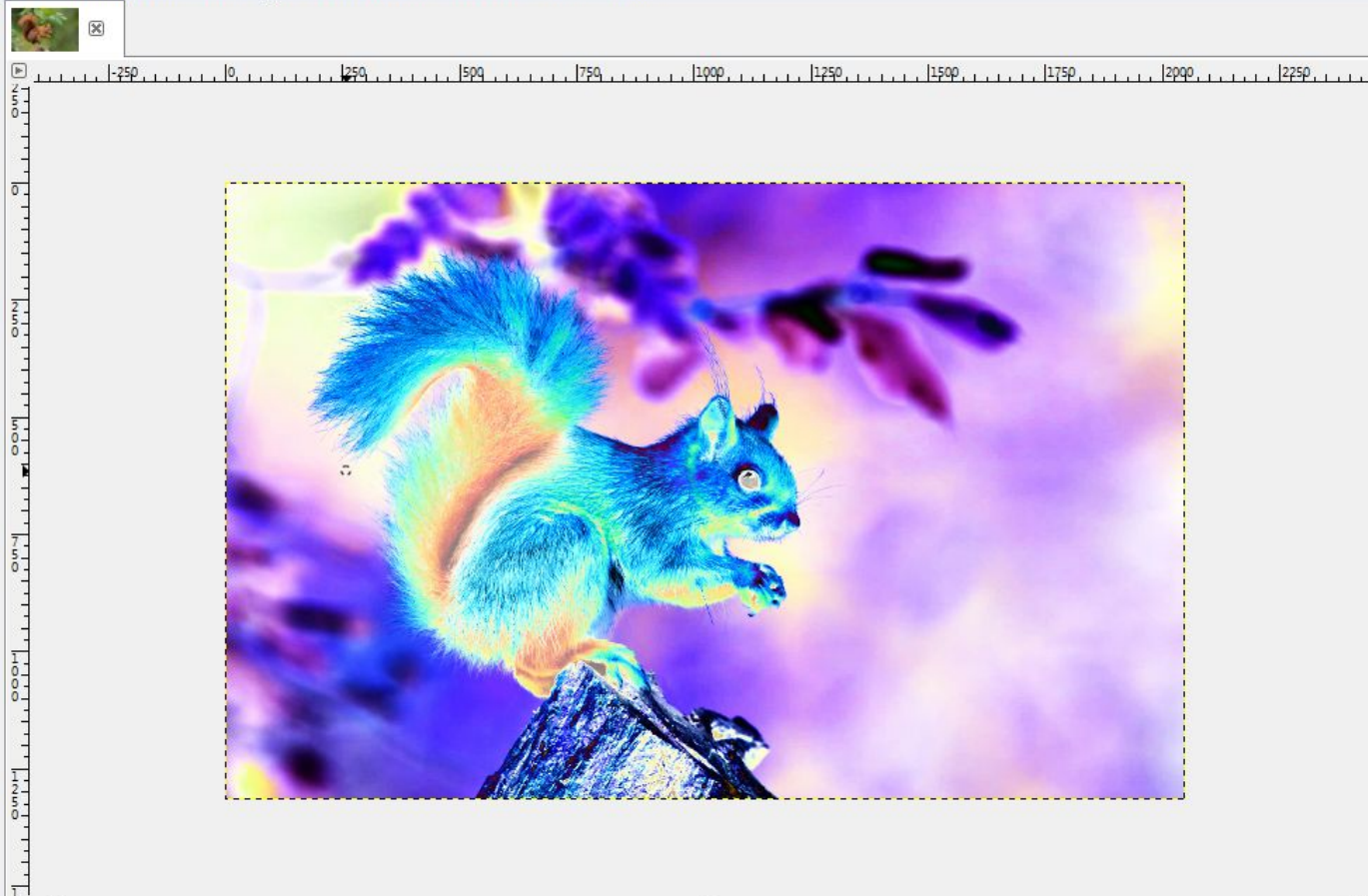
Кисть: 2, Hardness 050

Размер: 20,00

Соотношение сто...: 0,00

Угол: 0,00

Динамика рисования: Pressure Opacity



Режим: Обычный

Непрозрачность: 100,0

Блокировка: [иконки]

Рис1.jpg

фильтр по меткам

2. Hardness 050 (51 x 51)

Basic

Интервал: 10,0

258,0, 615,0 px 33,3 % Нажмите, чтобы нарисовать (Ctrl, чтобы взять пипеткой цвет)



Спасибо за внимание