



БЮДЖЕТ ДЛЯ ГРАЖДАН

к решению о бюджете
муниципального образования
Оренбургский район
на 2019-2021 годы



СОДЕРЖАНИЕ

Глоссарий.....	3
Муниципальное образование Оренбургский район.....	6
Прогноз социально-экономического развития.....	7
Структура бюджетной системы.....	17
Этапы бюджетного процесса.....	18
Участники бюджетного процесса.....	21
Основы составления проекта бюджета.....	22
Задачи налоговой политики на 2019-2021 годы.....	23
Задачи бюджетной политики на 2019-2021 годы.....	24
Основные характеристики бюджета МО Оренбургский район.....	25
Доходы бюджета МО Оренбургский район.....	26
Динамика налоговых и неналоговых доходов бюджета.....	29
Налоговые и неналоговые доходы бюджета.....	30
Безвозмездные поступления от других бюджетов.....	33
Расходы бюджета МО Оренбургский район.....	34
Структура расходов бюджета по разделам и подразделам классификации расходов бюджета.....	35
Динамика расходов бюджета.....	37
Межбюджетные трансферты бюджетам сельских поселений.....	42
Расходы бюджета в рамках муниципальных программ.....	43
Муниципальный внутренний долг.....	53
Участие Оренбургского района в приоритетных региональных проектах...	55
Инициативное бюджетирование.....	56
Сведения о расходах бюджета в разрезе целевых групп.....	59
Участие граждан в формировании (исполнении) бюджета района.....	60
Контактная информация.....	61



ГЛОССАРИЙ

Безвозмездные поступления

- добровольные и безвозмездные поступления денежных средств от юридических и физических лиц со стороны иностранных государств, от других уровней государственного управления (из бюджетов одного уровня в другой) и от стран - участников международных организаций и соглашений.

Бюджет

- форма образования и расходования денежных средств, предназначенных для финансового обеспечения задач и функций государства и местного самоуправления. Бюджет представляет собой главный финансовый документ страны (региона, муниципалитета, поселения), который утверждается органом законодательной власти соответствующего уровня управления.

Государственная (муниципальная) программа

- документ стратегического планирования, содержащий комплекс планируемых мероприятий, обеспечивающих достижение приоритетов и целей государственной (муниципальной) политики в сфере социально-экономического развития.

Дефицит бюджета

- превышение расходов бюджета над его доходами.

Дотации

- межбюджетные трансферты, предоставляемые на безвозмездной и безвозвратной основе без установления направлений их использования.

Индекс промышленного производства, сокращенно ИПП.

ИПП - показатель динамики объема промышленного производства, его подъема или спада, определяется в виде отношения текущего объема производства в денежном выражении к объему промышленного производства в предыдущем или другом базисном году.

Межбюджетные трансферты

- средства, предоставляемые одним бюджетом бюджетной системы РФ другому бюджету.

Муниципальный долг

- совокупность долговых обязательств муниципального образования (кредитные соглашения и договоры, заключенные муниципальным образованием; займы муниципального образования, осуществляемые путем выпуска ценных бумаг от имени муниципального образования и др.).

Субвенции

- это средства, предоставляемые бюджету другого уровня бюджетной системы на безвозмездной и безвозвратной основах для осуществления целевых расходов.

Субсидии

- это бюджетные средства, передаваемые бюджету другого уровня, юридическому или физическому лицам на условиях долевого финансирования целевых расходов.



ГЛОССАРИЙ

Доходы бюджета -

Поступающие от населения, организаций, учреждений в бюджет денежные средства в виде налогов, неналоговых поступлений, безвозмездных поступлений, доходов от предпринимательской деятельности казенных учреждений

Иные межбюджетные трансферты -

средства, предоставляемые одним бюджетом бюджетной системы РФ другому бюджету в случаях и порядке, предусмотренных законами и иными нормативно правовыми актами.

Межбюджетные отношения - взаимоотношения между публично-правовыми образованиями по вопросам осуществления бюджетного процесса

Бюджетный кредит

- денежные средства, предоставляемые бюджетом другому бюджету бюджетной системы Российской Федерации, юридическому лицу (за исключением государственных (муниципальных) учреждений), иностранному государству, иностранному юридическому лицу на возвратной и возмездной основах.

Инвестиции

- размещение капитала с целью получения прибыли.

Муниципальные услуги

- это деятельность муниципальных органов, определенная их функциями и полномочиями по реализации субъективных прав и обязанностей физических лиц и организаций в соответствии с законодательством Российской Федерации и законодательством субъектов Российской Федерации.

Социальная сфера

- совокупность отраслей, предприятий, организаций, непосредственным образом связанных и определяющих образ и уровень жизни людей, их благосостояние, потребление. К С.С. относится, прежде всего, сфера услуг (образование, культура, здравоохранение, социальное обеспечение, физическая культура, общественное питание, коммунальное обслуживание, пассажирский транспорт, связь).

Сбалансированность

- состояние бюджетов хозяйственной системы предприятия, региона, государства, при котором доходы и расходы уравновешены, близки или равны друг другу.

Неналоговые доходы - поступления от использования и продажи муниципального имущества, уплаты пошлин и сборов, установленных законодательством РФ и штрафов за нарушения законодательства

Публично-правовое образование - Российская Федерация в целом, субъекты Российской Федерации, муниципальные образования.

ГЛОССАРИЙ

Муниципальный внутренний долг представляет собой общую сумму задолженности муниципального образования по непогашенным долговым обязательствам и невыплаченным по ним процентам.

Муниципальная программа - это документ стратегического планирования, содержащий комплекс планируемых мероприятий, взаимосвязанных по задачам, срокам осуществления, исполнителям и ресурсам, и обеспечивающих наиболее эффективное достижение целей и задач социально-экономического развития муниципального образования.

Главный распорядитель бюджетных средств (ГРБС) - орган государственной власти (местного самоуправления), напрямую получающий средства из бюджета и наделенный правом распределять их между подведомственными распорядителями и получателями бюджетных средств.

Главный администратор доходов бюджета - орган государственной власти (местного самоуправления), казенное учреждение, имеющий(ее) в своем ведении администраторов доходов бюджета и являющиеся администраторами доходов бюджета.

Главные администраторы источников финансирования дефицита бюджета - орган государственной власти (местного самоуправления), иная организация, имеющий(ая) в своем ведении администраторов источников финансирования дефицита бюджета.

Получатели бюджетных средств - орган государственной власти (местного самоуправления), или находящееся в ведении ГРБС казенное учреждение, имеющий(ее) право на исполнении своих функций за счет средств соответствующего бюджета.

Бюджетные ассигнования - предельные объемы денежных средств, предусмотренных в соответствующем финансовом году для исполнения бюджетных обязательств.

Муниципальные услуги - это деятельность муниципальных органов, определенная их функциями и полномочиями по реализации субъективных прав и обязанностей физических лиц и организаций в соответствии с законодательством Российской Федерации и законодательством субъектов Российской Федерации.

Мораторий - (лат. moratorium), мораториум — право на отсрочку платежа по долговому обязательству, предоставляемое в административном или судебном порядке.

Фонд оплаты труда - денежные средства предприятия, затраченные в течение конкретного периода времени на заработную плату, премиальные выплаты, различные доплаты работникам: начисленные предприятием суммы оплаты труда независимо от источника их финансирования, стимулирующие и компенсирующие выплаты, в том числе компенсации по оплате труда в связи с повышением цен и индексацией доходов в пределах норм, предусмотренных законодательством, а также денежные суммы, начисленные работникам за непроработанное время, в течение которого за ними сохраняется заработная плата в соответствии с порядком, установленным законодательством.

МУНИЦИПАЛЬНОЕ ОБРАЗОВАНИЕ ОРЕНБУРГСКИЙ РАЙОН



Оренбургский район образован 1 сентября 1938 года.

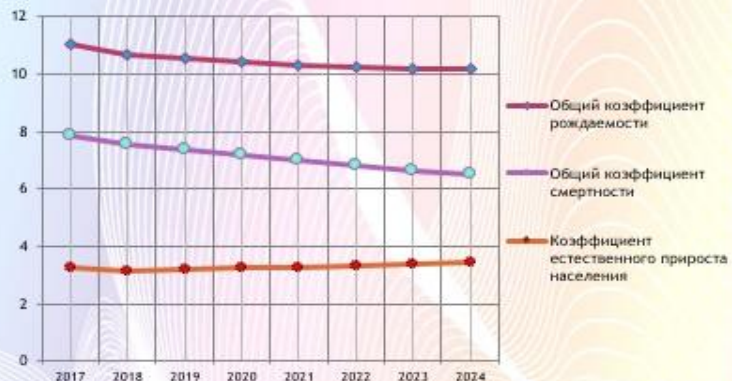
Это самый крупный сельский район области, его территория составляет 5,0 тыс. кв. км, он расположен вокруг областного центра города Оренбурга, глубоко с ним интегрирован, центр муниципального образования Оренбургский район также находится на территории г. Оренбурга. Общая протяженность границ составляет около 600 км. По северу и северо-востоку район граничит с Сакмарским районом, по северо-западу - с Переволоцким районом, по юго-западу - с Илекским районом, по югу - с Соль-Илекским городским округом, по юго-востоку - с Беляевским районом.

Оренбургский район располагает богатыми природными ресурсами и полезными ископаемыми. Минеральные ресурсы представлены, прежде всего, газоконденсатными и нефтяными месторождениями. Территория муниципального образования по всем направлениям имеет железнодорожные и автомобильные пути сообщения. Население Оренбургского района составляет 101 085 человек.

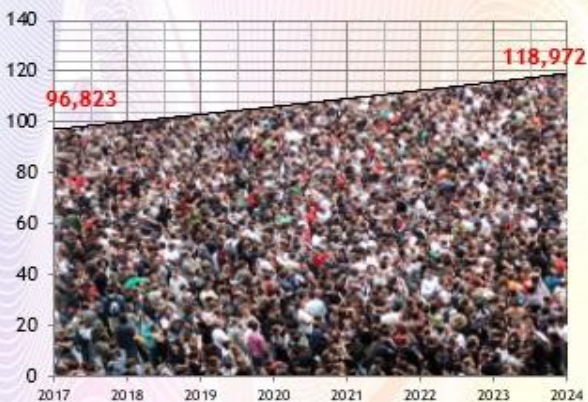
В 2018 году Оренбургский район стал победителем XI Всероссийского конкурса «Лучшее муниципальное образование России в сфере управления общественными финансами» и занял второе место в региональном рейтинге состояния инвестиционного климата в муниципальных образованиях Оренбургской области.

ПРОГНОЗ СОЦИАЛЬНО-ЭКОНОМИЧЕСКОГО РАЗВИТИЯ

Коэффициент прироста населения



Среднегодовая численность населения



тыс. человек

	2017	2018	2019	2020	2021	2022	2023	2024
Миграционный прирост (убыль)	3,501	2,71	2,716	2,726	2,742	2,795	2,821	2,848
Число прибывших на территорию региона	6 034	5 244	5 249	5 259	5 275	5 328	5 355	5 381
Число выбывших с территории региона	2 533	2 533	2 533	2 533	2 533	2 533	2 533	2 533

ПРОГНОЗ СОЦИАЛЬНО-ЭКОНОМИЧЕСКОГО РАЗВИТИЯ

Номинальная начисленная среднемесячная заработная плата работников организаций



Уровень зарегистрированной безработицы (на конец года)





ПРОГНОЗ СОЦИАЛЬНО-ЭКОНОМИЧЕСКОГО РАЗВИТИЯ

Промышленное производство



Наибольшая доля объема производства товаров и услуг составляет производство нефтепродуктов - 60,9 %.

На долю производства пищевых продуктов в объеме производства по виду деятельности «Обрабатывающие производства» приходится 24,4 % (производство мяса, продуктов из мяса, мяса птицы).



Индекс производства по видам деятельности «Обеспечение электроэнергией, газом и паром» и «Водоснабжение, водоотведение, организация сбора и утилизация отходов, деятельность по ликвидации загрязнений» ниже областного показателя - 79,8 % и 76,1 % соответственно.



ПРОГНОЗ СОЦИАЛЬНО-ЭКОНОМИЧЕСКОГО РАЗВИТИЯ

Промышленное производство



■ Обрабатывающее пр-во
■ Иное пр-во

Промышленное производство на территории муниципального образования Оренбургский район представлено в основном обрабатывающим производством и включает в себя производство пищевых продуктов, производство нефтепродуктов, производство резиновых и пластмассовых изделий, обработка древесины и производство изделий из дерева.

Показатели	Ед.изм.	2015	2016	2017	2018	2019	2020	2021
Индекс промышленного производства	% к пред. году	115,5	100,8	113,4	105,3	101,6	102,0	102,0
Объем отгруженных товаров собственного производства, выполненных работ и услуг собственными силами по видам деятельности в том числе:	млн.руб.							
добыча полезных ископаемых	млн.руб.	256,5	246,5	369,3	384,4	389,4	396,8	403,5
индекс производства	% к пред. году	146,3	95,4	149,8	104,1	101,3	101,9	101,7
обрабатывающие производства	млн.руб.	3347,8	3457,2	3166,8	3366,3	3433,6	3509,1	3589,9
индекс производства	% к пред. году	114,5	101,7	91,6	106,3	102,0	102,2	102,3
производство и распределение электроэнергии, газа и воды	млн.руб.	152,1	87,0	69,4	81,0	81,8	85,9	87,7
индекс производства	% к пред. году	98,6	83,3	79,8	116,7	101,0	101,5	102,1

ПРОГНОЗ СОЦИАЛЬНО-ЭКОНОМИЧЕСКОГО РАЗВИТИЯ

Сельское хозяйство



Производством сельскохозяйственной продукции занимается 21 сельхозорганизация (наиболее крупные - ЗАО «ПТФ Оренбургская», ПСК «Приуральский», СПК «Колхоз им. Ю.А.Гагарина», ООО «СГЦ «Вишневатский», ООО «Ферма «Луговая» и др.), 80 крестьянских фермерских хозяйств и индивидуальных предпринимателей, 30 пищевых и перерабатывающих предприятий, около 27,5 тыс. личных подсобных хозяйств.

Показатели	Единица измерения	2015	2016	2017	2018	2019	2020	2021	2022	2023	2024
Объем продукции сельского хозяйства в хозяйствах всех категорий	млн. руб.	6736,5	7260,2	8717,1	7911,3	8450,2	8834,1	9262,5	9758,9	10321,8	10942,4
индекс производства	% к пред. году	98,8	110,9	107,8	87,1	103,2	101,4	101,5	101,6	101,7	101,7



В целях повышения плодородия почв, улучшения фитосанитарного состояния культур в севообороте кормовой базы проводятся мероприятия по увеличению посевов зернобобовых культур, кукурузы, выращиваемой на зерно по интенсивным технологиям, а также кукурузы, выращиваемой на корм, сорго и однолетних трав.

Для увеличения валового сбора зерна проводились, и будут проводиться мероприятия по развитию элитного семеноводства, проводится комплекс мер по технической и технологической модернизации растениеводства. Над совершенствованием системы семеноводства работают Оренбургский научно-исследовательский институт сельского хозяйства и Оренбургский государственный аграрный университет.

ПРОГНОЗ СОЦИАЛЬНО-ЭКОНОМИЧЕСКОГО РАЗВИТИЯ

Сельское хозяйство



В среднесрочной перспективе планируется внедрение таких сортов сельскохозяйственных культур, как Симбирцид, Ульяновская 100 - мягкая яровая пшеница, Т-12 - ячмень. Также ведется работа по залужению малопродуктивных пахотных земель и по коренному улучшению природных кормовых угодий, организовано внутрихозяйственное семеноводство трав.

В среднесрочной перспективе планируется внедрение таких сортов сельскохозяйственных культур, как Симбирцид, Ульяновская 100 - мягкая яровая пшеница, Т-12 - ячмень. Также ведется работа по залужению малопродуктивных пахотных земель и по коренному улучшению природных кормовых угодий, организовано внутрихозяйственное семеноводство трав.

Проводятся мероприятия для увеличения земель под парами, удельный вес которых необходимо довести до 20,0-25,0 % (60 тыс. га), в 2017 году данная категория земель составляла 17,0 %.



По результатам 2018 года прогнозируется сбор 58,4 тыс. тонн зерна (в бункерном весе), при средней урожайности 5,0 ц/га, что позволит засыпать семена в количестве 23,6 тыс. тонн, фураж для общественного животноводства - около 15 тыс. тонн, выдать натуроплату работникам - 5,2 тыс. тонн и реализовать товарное зерно в количестве 12,7 тыс. тонн.

ПРОГНОЗ СОЦИАЛЬНО-ЭКОНОМИЧЕСКОГО РАЗВИТИЯ

Сельское хозяйство



В сельхозорганизациях всех категорий поголовье крупного рогатого скота составило 21,7 тыс. голов (на 1,9 % больше по сравнению с 2016 г.), в том числе коров 8,5 тыс. голов (рост на 2,3 %), свиней - 58,3 тыс. голов (рост на 1,9 %), овец и коз - 14,4 тыс. голов (рост на 1,5 %).

На территории района 5 предприятий выращивают скот по мясной технологии: ООО «Экспериментальное», СПК «Колхоз им. Ю.А.Гагарина, СПК Гринцова С.Ф., ООО «Земляки», ООО «Степное».

В прогнозируемом периоде до 2024 года предусматривается объем производства скота и птицы (в живом весе) к 2024 году - 20,0 тыс. тонн, что составит по сравнению с 2018 годом увеличение на 4,7 %.

В прогнозном периоде до 2024 года предусматривается увеличение производства продукции сельского хозяйства в стоимостном выражении в хозяйствах всех категорий с 7 911,3 млн. руб. в 2018 году до 10 942,4 млн. руб., рост составит 11,6 % к уровню 2018 года в сопоставимых ценах.



В ряде хозяйств района: ПСК «Приуральский», ЗАО «ПТФ «Оренбургская», ООО «Им. 11 Кавдивизи», Покровский сельхозколледж, ООО «Экспериментальное», ООО «Степное» уделяют большое внимание производству сочных и грубых кормов.

Одним из мероприятий по увеличению поголовья КРС является участие крестьянских (фермерских) хозяйств района в программе по поддержке начинающих фермеров и развития семейных животноводческих ферм на базе КФХ.

ПРОГНОЗ СОЦИАЛЬНО-ЭКОНОМИЧЕСКОГО РАЗВИТИЯ

Строительство



Наиболее активное строительство индивидуального жилья ведется в муниципальных образованиях сельских поселениях Ивановский, Ленинский и Подгородне-Покровский сельсоветы.

Показатели	Единица измерения	2015	2016	2017	2018	2019	2020	2021	2022	2023	2024
Ввод в действие жилых домов	тыс. кв. м. в общей площади	229,06	181,56	158,9	200,7	203,0	210,1	221,0	228,8	236,8	245,1
Индекс физического объема	в % к пред. году	88,2	79,3	87,5	126,3	101,2	103,5	105,2	103,5	103,5	103,5

Общая площадь жилых помещений, приходящаяся в среднем на одного жителя в 2017 году составила 27,0 кв. м или 103,1 % к 2016 году. Несмотря на общее снижение объемов введенного жилья в 2017 году на 12,5 % по сравнению с 2016 годом (181,6 тыс. кв. м), показатель остается на высоком уровне и при расчете показателя жилья, приходящегося на одного жителя, имеет тенденцию роста на 3,1 % (здесь необходимо учитывать рост населения 2017 года к 2016 году на 4,0 %).

На снижение показателя по вводу жилья в 2017 году по сравнению с 2016 годом повлияло завершение строительства жилья застройщиками.

В целом, по сравнению с предыдущими годами отмечается стабильная динамика ввода жилья на территории района.

По прогнозу в 2019-2024 годах прогнозируется сохранение стабильности строительства жилья, индекс ввода жилья соответственно составит 100,1 % до 103,2 %.

ПРОГНОЗ СОЦИАЛЬНО-ЭКОНОМИЧЕСКОГО РАЗВИТИЯ

Инвестиции

При формировании прогноза на 2019-2024 годы учитывались все действующие и планируемые инвестиционные и социальные объекты в рамках утвержденных областных и муниципальных программ.

В 2019 году предполагается снижение объемов инвестирования - 79,6 - 80,1 % в сопоставимых ценах к предыдущему году в связи с завершением строительства автомобильной дороги.



В последующие годы показатель прогнозируется с положительной динамикой.

Показатели	Единица измерения	2017	2018	2019	2020	2021	2022	2023	2024
Инвестиции в основной капитал	млн. руб.	2554,76	1877,56	1569,13	1670,64	1788,7	1913,68	2051,95	2200,95
Индекс физического объема инвестиций в основной капитал	в % к пред. году	52,5	70,1	79,6	102,0	102,8	102,6	102,7	102,7



Основные направления по привлечению инвестиций - модернизация агропромышленного комплекса, создание перерабатывающих производств, строительство и реконструкция дорог, жилья и объектов социальной инфраструктуры, освоение новых месторождений строительных материалов, внедрение инновационных технологий.

Сегодня на территории района развивается ряд инвестиционных проектов в сельскохозяйственной отрасли, некоторые - на стадии поиска инвесторов, а значительная часть уже реализована.

ПРОГНОЗ СОЦИАЛЬНО-ЭКОНОМИЧЕСКОГО РАЗВИТИЯ

Инвестиции



На территории района работают перспективные тепличные комплексы: ООО «Цветы Оренбуржья», ООО «Овощевод-2004», ООО «Усадьба» (производство и продажа овощей, однолетних растений и цветов, используемых для ландшафтного городского озеленения, создания цветочных композиций и клумб).

Открыт логистический комплекс ТС «Магнит» вблизи п. Ленина, где осуществляется круглогодичное хранение и распределение с доставкой товаров в магазины области. Центр будет обслуживать более 300 торговых предприятий «Магнита» на территории области.



Строительство комплекса переработки углеводородного сырья мощностью 1,5 млн. тонн в год (ЗАО «Южно-Уральская промышленная компания»).

На базе ЗАО «Ттицефабрика Оренбургская» реализуется инвестиционный проект «Реконструкция и модернизация комплексов (ферм) по яичному производству, осуществляющих глубокую переработку».



Строительство на территории района двух солнечных электростанций: Чкаловской СЭС мощностью 30 МВт и Чебеньковской СЭС мощностью 50 МВт (ООО «Авелар Солар Технолоджи»).

СТРУКТУРА БЮДЖЕТНОЙ СИСТЕМЫ РОССИЙСКОЙ ФЕДЕРАЦИИ



ФЕДЕРАЛЬНЫЙ УРОВЕНЬ

РЕГИОНАЛЬНЫЙ УРОВЕНЬ

МУНИЦИПАЛЬНЫЙ УРОВЕНЬ

ЭТАПЫ БЮДЖЕТНОГО ПРОЦЕССА



Бюджетный процесс – регламентируемая Законодательством Российской Федерации деятельность участников бюджетного процесса по составлению и рассмотрению проектов бюджетов, утверждению и исполнению бюджетов, контролю за их исполнением, осуществлению бюджетного учета, составлению, внешней проверке, рассмотрению и утверждению бюджетной отчетности.

ЭТАПЫ БЮДЖЕТНОГО ПРОЦЕССА

Этапы бюджетного процесса	2019											
	ЯН В	ФЕ В	МА Р	АП Р	МА Й	И Ю Н	И Ю Л	АВ Г	С ЕН	ОК Т	НО Я	Д ЕК
I Составление проекта бюджета						2020-2022						
II Рассмотрение и утверждение бюджета										2020-22		
III Исполнение бюджета					2019-2021							
IV Подготовка и утверждение годового отчета об исполнении бюджета			2018									
финансовый контроль					2019-2021							

СОСТАВЛЕНИЕ ПРОЕКТА БЮДЖЕТА ИЮНЬ-НОЯБРЬ

Начальный этап бюджетного процесса. На этом этапе составляется прогноз социально-экономического развития муниципального района, определяются основные характеристики бюджета, налоговая и бюджетная политика на очередной финансовый год и плановый период, источники покрытия дефицита бюджета, долговая политика города, а также осуществляется распределение предельных объемов бюджетных ассигнований на предстоящий плановый период.

РАССМОТРЕНИЕ И УТВЕРЖДЕНИЕ БЮДЖЕТА НОЯБРЬ-ДЕКАБРЬ

Подготовленный администрацией проект бюджета вносится на рассмотрение в Совет депутатов МО Оренбургский район до 15 ноября. Совет депутатов рассматривает проект в течение месяца со дня внесения. Проект обсуждается населением на публичных слушаниях. На сессии Совета депутатов в декабре проект бюджета утверждается решением Совета депутатов о бюджете МО Оренбургский район на очередной финансовый год и плановый период.

ЭТАПЫ БЮДЖЕТНОГО ПРОЦЕССА

Этапы бюджетного процесса	2020												2021											
	ЯН В	ФЕ В	МА Р	АП Р	МА Й	И Ю Н	И Ю Л	АВ Г	С ЕН	ОК Т	НО Я	Д ЕК	ЯН В	ФЕ В	МА Р	АП Р	МА Й	И Ю Н	И Ю Л	АВ Г	С ЕН	ОК Т	НО Я	Д ЕК
I Составление проекта бюджета								2021-2023											2022-2024					
II Рассмотрение и утверждение бюджета										2021-23														2022-24
III Исполнение бюджета						2020-2022											2021-2023							
IV Подготовка и утверждение годового отчета об исполнении бюджета			2019												2020									
финансовый контроль						2020-2022											2021-2023							

ИСПОЛНЕНИЕ БЮДЖЕТА

Исполнение бюджета организуется на основе бюджетной росписи и кассового плана. Бюджет исполняется по доходам, расходам и источникам финансирования дефицита бюджета на основе принципов единства кассы и подведомственности расходов.

ПОДГОТОВКА И УТВЕРЖДЕНИЕ ГODOVОГО ОТЧЕТА ОБ ИСПОЛНЕНИИ БЮДЖЕТА

По итогам отчетного финансового года составляется бюджетная отчетность об исполнении бюджета, направляемая для проверки в Счетную палату, а затем на рассмотрение и утверждение на Совет депутатов Оренбургского района. Отчет об исполнении бюджета обсуждается с населением района на публичных слушаниях.

ФИНАНСОВЫЙ КОНТРОЛЬ

Охватывает все этапы бюджетного процесса:
Внешний муниципальный контроль - Счетной палатой

Внутренний муниципальный контроль - Отделом внутреннего муниципального контроля администрации района

Внутренний муниципальный контроль при санкционировании операций - Отделом управления Федерального казначейства по Оренбургской области

Мониторинг качества управления муниципальными финансами - Финансовым управлением администрации района

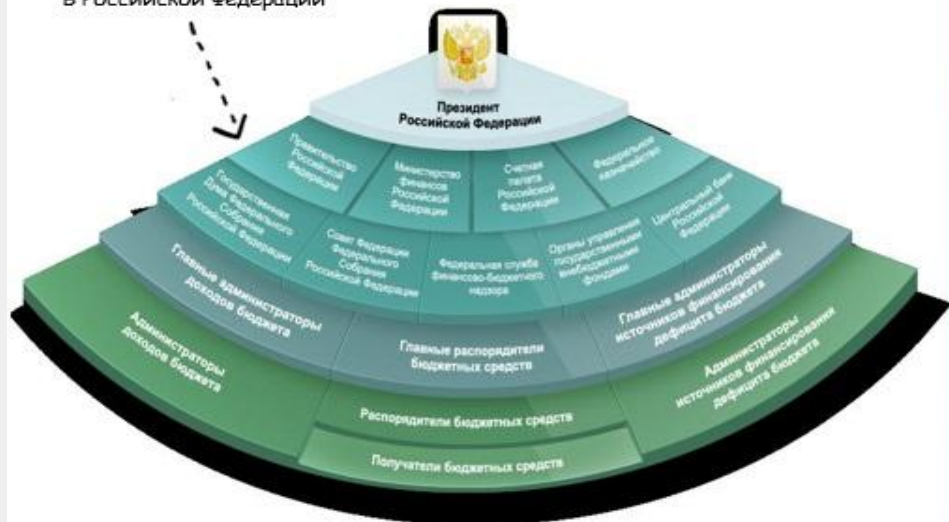
Внутренний финансовый контроль и внутренний финансовый аудит - главными администраторами бюджетных средств

УЧАСТНИКИ БЮДЖЕТНОГО ПРОЦЕССА

В Оренбургском районе



В Российской Федерации



ОСНОВЫ СОСТАВЛЕНИЯ ПРОЕКТА БЮДЖЕТА



ЗАДАЧИ НАЛОГОВОЙ ПОЛИТИКИ НА 2019-2021 ГОДЫ

Главная задача – обеспечение сбалансированности бюджета




Основа налогообложения – контроль за полнотой и своевременностью уплаты налогов




Актуализация кадастровой стоимости объектов имущества



Внедрение системы управления налоговыми расходами (выпадающими доходами бюджета, обусловленными налоговыми льготами)



Установление моратория на новые льготы по налогам, зачисляемым в бюджеты муниципальных образований сельских поселений



Увеличение доходов от использования муниципального имущества



Выявление незарегистрированных и неиспользуемых земельных участков



ЗАДАЧИ БЮДЖЕТНОЙ ПОЛИТИКИ НА 2019-2021 ГОДЫ

• решение задач, поставленных в Указе Президента от 7 мая 2018 года

• обеспечение принятых расходных обязательств района, а не принятие новых

• сохранение в 2019 - 2021 годах уровней соотношений заработной платы отдельных категорий работников бюджетной сферы, достигнутых в 2018 году в соответствии с указами Президента от 7 мая 2012 года

• фонд оплаты труда будет проиндексирован с 1 октября 2019 года на 4,7 процента.

• сохранение значительной доли расходов (86,5 % бюджета) на образование, культуру, спорт и социальную политику

• строительство (выкуп) объектов, оснащенных оборудованием и средствами обучения и воспитания, для размещения муниципальных дошкольных образовательных организаций

• сохраняется поддержка молодых семей в приобретении жилья

• сохраняются выплаты муниципальных пенсий, поздравление с юбилеем долгожителей района

• планируется осуществлять расходы на проведение государственного кадастрового учета объектов недвижимости и организацию работы оценки размера арендной платы и рыночной стоимости земельных участков

• сохраняется предоставление муниципальным образованиям сельских поселений района как дотации на выравнивание бюджетной обеспеченности, так и дотации на поддержку мер по обеспечению сбалансированности бюджетов поселений

ОСНОВНЫЕ ХАРАКТЕРИСТИКИ БЮДЖЕТА МО ОРЕНБУРГСКИЙ РАЙОН

(млн. рублей)

	2016	2017	2018	2019	2020	2021
Доходы	1677,7	1686,6	2326,8	2559,9	2457,8	2180,6
Расходы	1706,4	1659,9	2298,4	2559,9	2457,8	2180,6
Дефицит (-)/ профицит	-28,7	26,7	28,4	0,0	0,0	0,0



Основные параметры в расчете на душу населения

(тыс. рублей на человека)

	2016	2017	2018	2019	2020	2021
Доходы	17,7	17,4	23,2	24,8	23,1	19,9
Расходы	18,0	17,1	22,9	24,8	23,1	19,9

(тыс. человек)

	2016	2017	2018	2019	2020	2021
Количество жителей района	94,916	96,823	100,242	103,275	106,331	109,416

ДОХОДЫ БЮДЖЕТА МО ОРЕНБУРГСКИЙ РАЙОН

2019	2020	2021
2 559,9 млн. рублей	2 457,8 млн. рублей	2 180,6 млн. рублей

- 4,0 % к 2019 году

- 14,8 % к 2019 году



7 %

Неналоговые доходы

- Аренда имущества
- Пользование природными ресурсами
- Продажа имущества
- Продажа земельных участков
- Штрафы

19,9 %

Налоговые доходы

- НДФЛ (налог на доходы физических лиц)
- УСН (упрощенная система налогообложения)
- ЕНВД (единый налог на вмененный доход для отдельных видов деятельности)
- ЕСХН (единый сельскохозяйственный налог)
- ПАТЕНТ (налог, взимаемый в связи с применением патентной системы налогообложения)
- Госпошлина

73,1 %

Безвозмездные поступления от других бюджетов бюджетной системы Российской Федерации

- Дотации
- Субсидии
- Субвенции

ДОХОДЫ БЮДЖЕТА

тыс. рублей

	2018	2019	2020	2021
Всего доходов	2 326 847,3	2 559 923,8	2 457 802,9	2 480 558,5
НАЛОГОВЫЕ И НЕНАЛОГОВЫЕ ДОХОДЫ	679 729,6	689 252,0	676 075,0	693 707,0
НАЛОГИ НА ПРИБЫЛЬ, ДОХОДЫ	338 978,8	279 216,0	285 040,0	266 067,0
НАЛОГИ НА СОВОКУПНЫЙ ДОХОД	221 305,1	223 160,0	230 227,0	233 663,0
НАЛОГИ, СБОРЫ И РЕГУЛЯРНЫЕ ПЛАТЕЖИ ЗА ПОЛЬЗОВАНИЕ ПРИРОДНЫМИ РЕСУРСАМИ	7,5			
ГОСУДАРСТВЕННАЯ ПОШЛИНА	8793,1	7 353,0	7 740,0	7 740,0
ЗАДОЛЖЕННОСТЬ И ПЕРЕРАСЧЕТЫ ПО ОТМЕНЕННЫМ НАЛОГАМ, СБОРАМ И ИНЫМ ОБЯЗАТЕЛЬНЫМ ПЛАТЕЖАМ				
ДОХОДЫ ОТ ИСПОЛЬЗОВАНИЯ ИМУЩЕСТВА, НАХОДЯЩЕГОСЯ В ГОСУДАРСТВЕННОЙ И МУНИЦИПАЛЬНОЙ СОБСТВЕННОСТИ	68556,1	55 649,0	75 945,0	92 972,0
ПЛАТЕЖИ ПРИ ПОЛЬЗОВАНИИ ПРИРОДНЫМИ РЕСУРСАМИ	3963,7	1 270,0	1 308,0	1 348,0
ДОХОДЫ ОТ ОКАЗАНИЯ ПЛАТНЫХ УСЛУГ И КОМПЕНСАЦИИ ЗАТРАТ ГОСУДАРСТВА	9329,8			
ДОХОДЫ ОТ ПРОДАЖИ МАТЕРИАЛЬНЫХ И НЕМАТЕРИАЛЬНЫХ АКТИВОВ	23326,8	122 583,0	75 794,0	91 896,0
ШТРАФЫ, САНКЦИИ, ВОЗМЕЩЕНИЕ УЩЕРБА	5468,6	21,0	21,0	21,0
БЕЗВОЗМЕЗДНЫЕ ПОСТУПЛЕНИЯ	1 647 117,7	1 870 671,8	1 781 727,9	1 486 851,5
Дотации бюджетам субъектов Российской Федерации и муниципальных образований	160 481,0	179 338,2	53 253,0	35 621,0

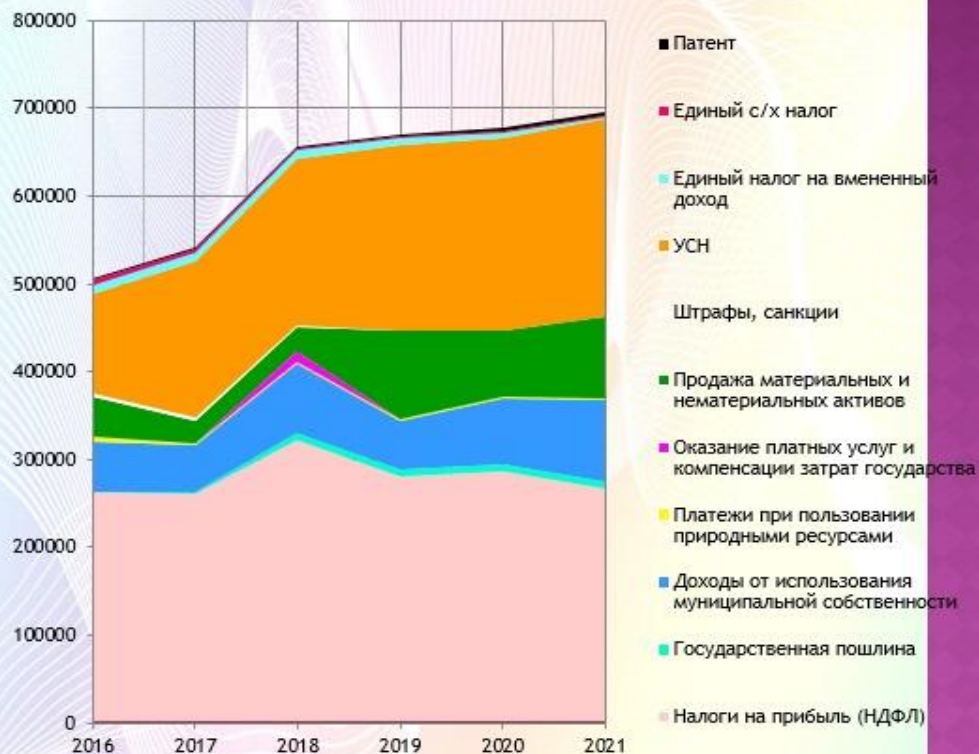
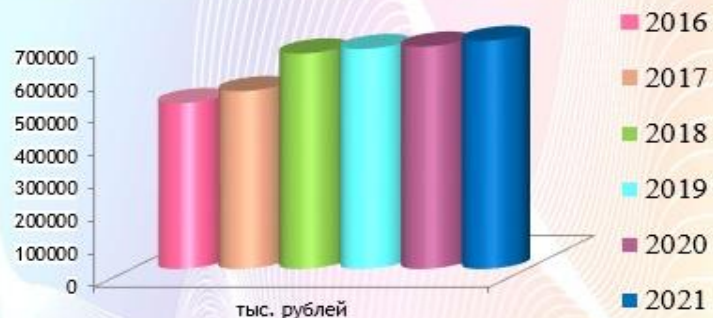


ДОХОДЫ БЮДЖЕТА

тыс. рублей

Наименование доходов	2018	2019	2020	2021
Субсидии бюджетам бюджетной системы Российской Федерации (межбюджетные субсидии)	469 875,7	623 311,4	666 272,1	403 918,8
Субсидии бюджетам муниципальных районов на софинансирование капитальных вложений в объекты муниципальной собственности	374 504,5			
Субсидии бюджетам муниципальных районов на осуществление дорожной деятельности в отношении автомобильных дорог общего пользования, а также капитального ремонта и ремонта дворовых территорий многоквартирных домов, проездов к дворовым территориям многоквартирных домов населенных пунктов	22 396,5			
Субсидии бюджетам муниципальных районов на обеспечение развития и укрепления материально-технической базы домов культуры в населенных пунктах с числом жителей до 50 тысяч человек	3 514,6			
Субсидии бюджетам муниципальных районов на создание в субъектах Российской Федерации дополнительных мест для детей в возрасте от 2 месяцев до 3 лет в образовательных организациях, осуществляющих образовательную деятельность по образовательным программам дошкольного образования		255 223,0		
Субсидии бюджетам муниципальных районов на создание дополнительных мест для детей в возрасте от 1,5 до 3 лет в образовательных организациях, осуществляющих образовательную деятельность по образовательным программам дошкольного образования" классификации доходов бюджетов.			327 941,4	109 046,7
Субсидии бюджетам муниципальных районов на реализацию мероприятий по обеспечению жильем молодых семей	15 481,0	15 942,0		
Субсидии бюджетам муниципальных районов на реализацию мероприятий по содействию созданию в субъектах Российской Федерации новых мест в общеобразовательных организациях		112 660,0		
Субсидии бюджетам муниципальных районов на поддержку государственных программ субъектов Российской Федерации и муниципальных программ формирования современной городской среды	8 102,9			
Субсидии бюджетам муниципальных районов на софинансирование капитальных вложений в объекты муниципальной собственности		212 656,2	186 171,2	64 075,3
Прочие субсидии бюджетам муниципальных районов	45 268,5	26 830,2	152 159,5	230 796,8
Субвенции бюджетам бюджетной системы Российской Федерации	981 166,7	1 067 019,2	1 062 202,8	1 047 311,7
Межбюджетные трансферты, передаваемые бюджетам муниципальных районов из бюджетов поселений на осуществление части полномочий по решению вопросов местного значения в соответствии с заключенными соглашениями	26 733,2	1 003,0		

ДИНАМИКА НАЛОГОВЫХ И НЕНАЛОГОВЫХ ДОХОДОВ БЮДЖЕТА



НАЛОГОВЫЕ И НЕНАЛОГОВЫЕ ДОХОДЫ БЮДЖЕТА В 2019-2021 ГОДАХ



НДФЛ просчитан исходя из прогнозируемого фонда оплаты труда на 2019-2021 годы за исключением налоговых вычетов, учтенных по данным отчетности налогового органа за 2017 год.

В районе сохраняются умеренные темпы роста средней заработной платы. Фонд оплаты труда на 2019 год прогнозируется с ростом к ожидаемой оценке 2018 года на 4,5 процента, на 2020 и 2021 годы – с ростом по 4,6 и 4,8 процентов соответственно по годам.

Норматив отчислений налога в районный бюджет на 2019 год согласно проекту Закона Оренбургской области «Об областном бюджете на 2019 год и на плановый период 2020 и 2021 годов» установлен в размере 16,31 процента, дополнительный норматив составляет 6,31 процента, на 2020 и 2021 годы – в размере 15,84 процента и 14,04 процента соответственно по годам, из них дополнительный норматив составляет 5,84 и 4,04 процента. В сравнении с 2018 годом в 2019 году дополнительный норматив увеличен на 0,59 процентов.



Налог, взимаемый с налогоплательщиков, выбравших в качестве объекта налогообложения доходы, уменьшенные на величину расходов, просчитан исходя из оценки налоговой базы по налогу за 2018 год с учетом изменения налоговой базы, индекса потребительских цен и суммы начисленного минимального налога на очередной финансовый год.



Налог исчислен исходя из ожидаемой налоговой базы на соответствующий год с учетом уменьшения на сумму страховых взносов и выплат по нетрудоспособности. Учитывая тенденцию ежегодного снижения поступлений налога в районный бюджет и полной отмены спецрежима, предусмотренного налоговым законодательством с 2021 года, налог прогнозируется с уменьшением на очередной финансовый год.

ДОХОДЫ БЮДЖЕТА В 2019-2021 ГОДАХ



Единый сельскохозяйственный налог зачисляется в районный бюджет по **нормативу 50,0 процентов**. Объем поступлений налога на 2018 год прогнозируется исходя из ожидаемой оценки начисления налога в 2018 году и индекса-дефлятора продукции сельского хозяйства во всех категориях хозяйств на соответствующий год.



Налог прогнозируется исходя из начислений налога в 2018 году и индекса потребительских цен на 2019 год. В сравнении с утвержденным бюджетом на 2018 год **прогнозируется увеличение поступлений налога** в районный бюджет на 439,0 тыс. рублей.



Государственная пошлина **прогнозируется по данным бюджетного учреждения МФЦ** муниципального образования Оренбургский район на 2019 год в сумме 7 353,0 тыс. рублей, на 2020-2021 годы - 7 740,0 тыс. рублей ежегодно.



Поступления доходов от использования имущества, находящегося в государственной и муниципальной собственности, формируются за счет **доходов от сдачи в аренду земельных участков и имущества, находящегося в муниципальной собственности**.

ДОХОДЫ БЮДЖЕТА В 2019-2021 ГОДАХ



Плата за негативное воздействие на окружающую среду **прогнозируется по данным администратора доходов - Росприроднадзора** по Оренбургской области. На 2019 год прогнозируется поступление платежей в сумме 1 270,0 тыс. рублей, на 2020 год - 1 308,0 тыс. рублей, на 2021 год - 1 348,0 тыс. рублей.



Доходы от реализации имущества и продажи земельных участков, государственная собственность на которые не разграничена, **учтены по нормативу отчислений 100,0 процентов в районный бюджет** по данным администратора доходов - Управления имущественных и земельных отношений администрации муниципального образования Оренбургский район.

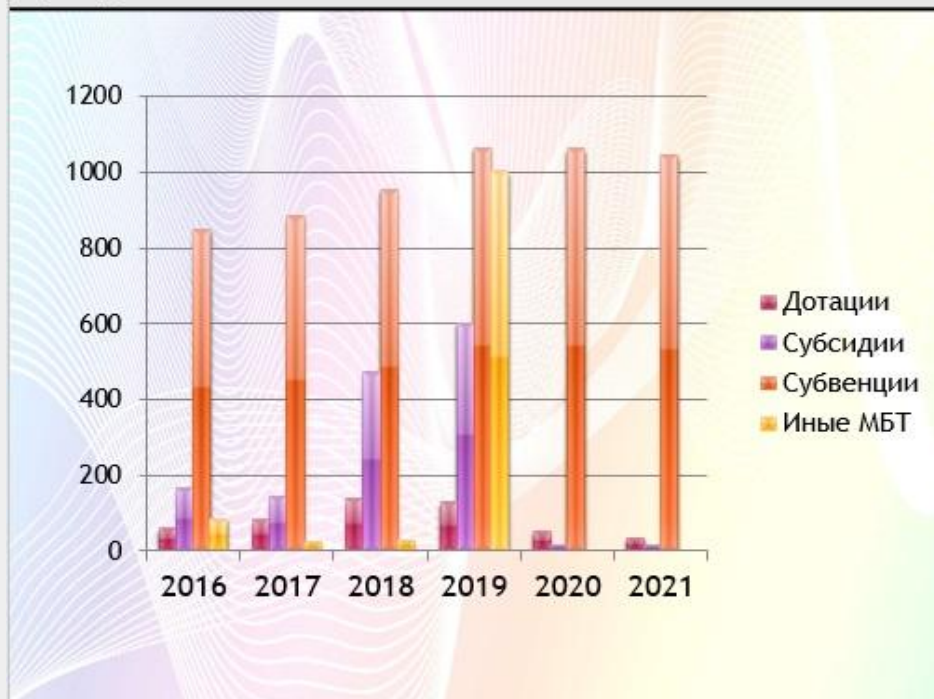


В соответствии с законопроектом от 29.06.2018 года «О внесении изменений в Бюджетный кодекс Российской Федерации» с 01 января 2019 года в районный бюджет подлежат зачислению штрафы, санкции, возмещения ущерба, назначенные комиссией по делам несовершеннолетних и защите их прав, по **нормативу отчислений 50,0 процентов**. Доходы прогнозируются в районный бюджет ежегодно на 2019-2021 годы в сумме 21,0 тыс. рублей.

БЕЗВОЗМЕЗДНЫЕ ПОСТУПЛЕНИЯ ОТ ДРУГИХ БЮДЖЕТОВ

млн. рублей

	2016	2017	2018	2019	2020	2021
Безвозмездные поступления от других бюджетов, в том числе:	1 173,6	1 145,9	1 647,1	1 870,7	1781,7	1486,9
Дотации	60,3	83,6	160,5	179,3	53,3	35,6
Субсидии	168,0	145,1	469,9	623,3	666,3	403,9
Субвенции	850,4	883,8	981,2	1067,0	1062,2	1047,3
Иные межбюджетные трансферты	85,9	24,4	26,7	1003,0		



РАСХОДЫ БЮДЖЕТА МО ОРЕНБУРГСКИЙ РАЙОН

2019	2020	2021
2 559,9	2 457,8	2 180,6
млн. рублей	млн. рублей	млн. рублей

- 4,0 % к 2019 году

- 14,8 % к 2019 году



ДИНАМИКА РАСХОДОВ БЮДЖЕТА





СТРУКТУРА РАСХОДОВ БЮДЖЕТА ПО РАЗДЕЛАМ И ПОДРАЗДЕЛАМ

КФСР	Наименование показателя	В том числе по годам, млн.рублей				
		2017	2018	2019	2020	2021
	Расходы всего, в том числе	1659,9	2298,4	2559,9	2457,8	2180,6
0100	Общегосударственные вопросы	143,2	127,6	129,9	126,5	126,6
0102	Функционирование высшего должностного лица субъекта Российской Федерации и муниципального образования	1,4	1,6	1,6	1,6	1,6
0103	Функционирование законодательных (представительных) органов государственной власти и представительных органов муниципальных образований	3,0	3,3	6,7	5,8	5,8
0104	Функционирование Правительства Российской Федерации, высших исполнительных органов государственной власти субъектов Российской Федерации, местных администраций	30,7	39,4	44,9	43,4	43,4
0105	Судебная система		0,26			
0106	Обеспечение деятельности финансовых, налоговых и таможенных органов и органов финансового (финансово-бюджетного) надзора	14,1	16,7	16,4	15,4	15,4
0107	Обеспечение проведения выборов и референдумов	0,1				
0111	Резервные фонды			1,0	1,0	1,0
0113	Другие общегосударственные вопросы	93,9	66,4	59,4	59,4	59,5
0200	Национальная оборона	4,0	4,9	5,5	5,5	5,5
0203	Мобилизационная и вневойсковая подготовка	4,0	4,9	5,5	5,5	5,5
0300	Национальная безопасность и правоохранительная деятельность	3,2	3,0	3,0	3,0	3,0
0304	Органы юстиции	3,2	3,0	3,0	3,0	3,0
0400	Национальная экономика	62,4	25,7	5,4	5,3	5,3
0405	Сельское хозяйство и рыболовство	32,7	0,4	0,4	0,4	0,4
0409	Дорожное хозяйство (дорожные фонды)	24,1	24,2			
0406	Водное хозяйство	3,1				
0412	Другие вопросы в области национальной экономики	2,6	1,0	5,0	5,0	5,0
0500	Жилищно-коммунальное хозяйство	64,7	63,9	30,6	29,0	29,0
0501	Жилищное хозяйство	17,3	48,9	30,6	29,0	29,0
0502	Коммунальное хозяйство	47,3	5,9			
0503	Благоустройство		9,1			



СТРУКТУРА РАСХОДОВ БЮДЖЕТА ПО РАЗДЕЛАМ И ПОДРАЗДЕЛАМ

КФСР	Наименование показателя	В том числе по годам, млн.рублей				
		2017	2018	2019	2020	2021
0700	Образование	1121,1	1757,0	2078,2	2020,5	1738,4
0701	Дошкольное образование	291,6	354,1	591,0	824,6	483,6
0702	Общее образование	751,2	1312,7	1385,8	1097,3	1156,3
0703	Дополнительное образование детей	50,5	59,7	67,5	64,6	64,6
0707	Молодежная политика	0,4	0,4	0,4	0,4	0,4
0709	Другие вопросы в области образования	27,4	30,0	33,5	33,6	33,6
0800	Культура, кинематография	23,8	40,0	31,1	27,8	27,8
0801	Культура	15,8	29,3	21,6	18,3	18,3
0804	Другие вопросы в области культуры, кинематографии	8,0	10,7	9,6	9,6	9,6
1000	Социальная политика	108,3	97,7	86,5	55,9	56,0
1001	Пенсионное обеспечение	10,2	10,0	10,3	10,3	10,3
1003	Социальное обеспечение населения	58,6	47,0	32,0	1,4	1,4
1004	Охрана семьи и детства	39,6	40,7	44,2	44,3	44,3
1100	Физическая культура и спорт	15,1	20,4	23,4	23,4	23,4
1101	Физическая культура	13,4	18,2	21,3	21,3	21,3
1105	Другие вопросы в области физической культуры и спорта	1,7	2,1	2,1	2,1	2,1
1200	Средства массовой информации	0,35				
1202	Периодическая печать и издательства	0,35				
1300	Обслуживание государственного и муниципального долга	1,1	0,03	0,02		
1301	Обслуживание государственного внутреннего и муниципального долга	1,1	0,03			
1400	Межбюджетные трансферты общего характера бюджетам бюджетной системы Российской Федерации	112,6	158,3	166,1	142,0	126,9
1401	Дотации на выравнивание бюджетной обеспеченности субъектов Российской Федерации и муниципальных образований	102,1	130,7	145,4	142,0	126,9
1402	Иные дотации	10,5	24,8	15,7		
1403	Прочие межбюджетные трансферты общего характера		2,8	5,1		
	Условно утвержденные расходы				18,7	38,4

ДИНАМИКА РАСХОДОВ БЮДЖЕТА

млн. рублей

2017	2018	2019	2020
1121,1	1 757,0	2 078,2	2020,5
ОБРАЗОВАНИЕ			
112,6	158,3	166,1	142,0
МЕЖБЮДЖЕТНЫЕ ТРАНСФЕРТЫ			
143,2	127,6	129,9	126,5
ОБЩЕГОСУДАРСТВЕННЫЕ ВОПРОСЫ			
108,3	97,7	86,5	55,9
СОЦИАЛЬНАЯ ПОЛИТИКА			
23,8	40,0	31,1	27,8
КУЛЬТУРА			
64,7	63,9	30,6	29,0
ЖИЛИЩНО-КОММУНАЛЬНОЕ ХОЗЯЙСТВО			
15,1	20,4	23,4	23,4
ФИЗИЧЕСКАЯ КУЛЬТУРА И СПОРТ			
62,4	25,7	5,4	5,3
НАЦИОНАЛЬНАЯ ЭКОНОМИКА			
4,0	4,9	5,5	5,5
МОБИЛИЗАЦИОННАЯ ПОДГОТОВКА			
3,2	3,0	3,0	3,0
НАЦИОНАЛЬНАЯ БЕЗОПАСНОСТЬ			
1,1	0,03	0,02	-
ОБСЛУЖИВАНИЕ МУНИЦИПАЛЬНОГО ДОЛГА			

РАСХОДЫ БЮДЖЕТА ПО РАЗДЕЛАМ КЛАССИФИКАЦИИ БЮДЖЕТА

В районном бюджете предусмотрены целевые субвенции областного бюджета на получение общедоступного и бесплатного дошкольного образования, начального общего, основного общего, среднего общего образования, а также дополнительного образования в муниципальных образовательных организациях.

В 2019 году в расходах на образование предусмотрены средства на создание дополнительных мест для детей в возрасте от 2 месяцев до 3 лет в образовательных организациях, осуществляющих образовательную деятельность по образовательным программам дошкольного образования в сумме 267 484,1 тыс. рублей, на создание новых мест с целью ликвидации второй смены в общеобразовательных организациях в сумме 320 260,0 тыс. рублей из областного и районного бюджетов.

Сохранено дотирование питания учащихся муниципальных общеобразовательных организаций.

Предусмотрены средства на профилактику детского дорожно-транспортного травматизма, проведение мероприятий по вопросам профилактики наркомании (организацию трудовых бригад среди подростков); совершенствование системы казачьего кадетского образования, гражданско-патриотическое, духовно-нравственное и физическое воспитание казачьей молодежи.

Межбюджетные трансферты (нецелевые) из районного бюджета бюджетам сельских поселений предоставляются для обеспечения выполнения вопросов местного значения сельскими поселениями. В районном бюджете предусмотрены как дотации на выравнивание бюджетной обеспеченности сельских поселений, межбюджетные трансферты на выполнение государственных полномочий по ЗАГС и ВУС, так и средства на повышение заработной платы работникам бюджетной сферы.

Расходы на материальные нужды органов местного самоуправления определены исходя из общих подходов к формированию объемов бюджетных ассигнований с учетом оптимизации и отказа от второстепенных и менее значимых расходов.

Расходы на оплату труда работников органов местного самоуправления рассчитаны исходя из должностных окладов работников, установленных в штатных расписаниях, и условий оплаты труда в соответствии с Положениями, утвержденными соответствующими нормативно - правовыми актами района.



РАСХОДЫ БЮДЖЕТА ПО РАЗДЕЛАМ КЛАССИФИКАЦИИ БЮДЖЕТА



За счет средств областного бюджета в районном бюджете учитываются целевые средства, предоставляемые на выполнение государственных полномочий:

- по выплате компенсации части родительской платы за присмотр и уход за детьми, посещающими образовательные организации, реализующие образовательную программу дошкольного образования – по 9 300,0 тыс. рублей ежегодно;
- по финансовому обеспечению мероприятий по отдыху детей в каникулярное время на 2019 год и 2020 и 2021 годы по 3 723,7 тыс. рублей ежегодно;
- по содержанию детей в замещающих семьях по 29 692,2 тыс. рублей ежегодно;
- по выплате единовременного пособия при всех формах устройства детей, лишенных родительского попечения, в семью на 2019 год 1 486,0 тыс. рублей, на 2020 год – 1 542,4 тыс. рублей, на 2021 год - 1 604,1 тыс. рублей;
- субсидии на реализацию мероприятий по обеспечению жильем молодых семей и на софинансирование расходов по предоставлению социальных выплат на строительство (приобретение) жилья отдельным категориям молодых семей на 2019 год – в сумме 28 720,5 тыс. рублей.

Также за счет средств местного бюджета учтены расходы на выплату пенсии за выслугу лет лицам, замещавшим муниципальные должности в Оренбургском районе, в сумме 10 279,0 тыс. рублей ежегодно.



Расходы на финансовое обеспечение выполнения муниципальных заданий МБУК «Творческо-методический центр» Оренбургского района Оренбургской области просчитаны на 2019 год в сумме 18000,8 тыс. рублей, на 2020-2021 годы – по 17 986,6 тыс. рублей ежегодно. Расходы на оказание муниципальных услуг по осуществлению библиотечного, библиографического и информационного обслуживания населения просчитаны в сумме 1 904,0 тыс. рублей ежегодно и на проведение районных мероприятий, направленных на поддержку современного искусства и народного творчества, – в сумме 209,0 тыс. рублей ежегодно.

РАСХОДЫ БЮДЖЕТА ПО РАЗДЕЛАМ КЛАССИФИКАЦИИ БЮДЖЕТА



Расходы в подразделе «Жилищное хозяйство» учтены на:

- предоставление жилых помещений детям-сиротам и детям, оставшимся без попечения родителей, лицам из их числа по договорам найма специализированных жилых помещений на 2019 год и на плановый период 2020 и 2021 годов в сумме 25 890,1 тыс. рублей ежегодно;
- обеспечение жильем социального найма отдельных категорий граждан в соответствии с законодательством Оренбургской области на 2019 год и на плановый период 2020 и 2021 годов в сумме 3 121,7 тыс. рублей ежегодно.

Расходы на сельское хозяйство и рыболовство в районном бюджете предусмотрены на 2019 год и на плановый период 2020 и 2021 годов в объеме 250,5 тыс. рублей ежегодно, в том числе:

- субвенции областного бюджета на осуществление отдельных государственных полномочий по отлову и содержанию безнадзорных животных в сумме по 150,5 тыс. рублей ежегодно;
- средства районного бюджета на проведение районных мероприятий в области сельского хозяйства в сумме по 100,0 тыс. рублей ежегодно.



По подразделу «Другие вопросы в области национальной экономики» в районном бюджете учтены:

- субвенции областного бюджета на осуществление переданных государственных полномочий в сфере водоснабжения, водоотведения и в области обращения с твердыми коммунальными отходами на 2019 год в сумме 400,4 тыс. рублей и
- на плановый период 2020 и 2021 годов в объеме 413,6 тыс. рублей ежегодно;
- бюджетные ассигнования на реализацию муниципальной программы «Управление муниципальным имуществом и земельными ресурсами муниципального образования Оренбургский район на 2019-2024 годы» на 2019 год и на плановый период 2020 и 2021 годов по 4 472,0 тыс. рублей ежегодно.

РАСХОДЫ БЮДЖЕТА ПО РАЗДЕЛАМ КЛАССИФИКАЦИИ БЮДЖЕТА



Расходы по разделу «Физическая культура и спорт» предусмотрены в сумме 23 446,4 тыс. рублей ежегодно.

Предусмотрены расходы на проведение спортивных мероприятий и участие сборных команд в спортивных мероприятиях в объеме по 1840,0 тыс. рублей ежегодно; на выполнение муниципального задания физкультурно-оздоровительного комплекса «Олимпиец» в сумме 16 844,4 тыс. рублей ежегодно, на материально-техническое обеспечение спортивных команд района – в сумме по 2010,0 тыс. рублей ежегодно, на материальное стимулирование за достижение высоких спортивных результатов - по 650,0 тыс. рублей ежегодно.



В подразделе «Национальная оборона» на 2019-2021 годы учтены межбюджетные трансферты бюджетам поселений на ведение первичного воинского учета на территориях, где отсутствуют военные комиссариаты, в объеме 5 531,0 тыс. рублей ежегодно.



В разделе «Национальная безопасность и правоохранительная деятельность» на 2019-2021 годы отражены субвенции на осуществление полномочий по государственной регистрации актов гражданского состояния, поступающие с федерального бюджета в сумме 2 926,3 тыс. рублей, из них средства в сумме 2 561,4 тыс. рублей предусмотрены на содержание отдела ЗАГС администрации МО Оренбургский район, 25,5 тыс. рублей на организацию выполнения полномочий по расчету и предоставлению субвенции из бюджетов муниципальных районов бюджетам сельских поселений, 339,4 тыс. рублей передаваемые субвенции бюджетам сельских поселений на осуществление федеральных полномочий по государственной регистрации актов гражданского состояния.



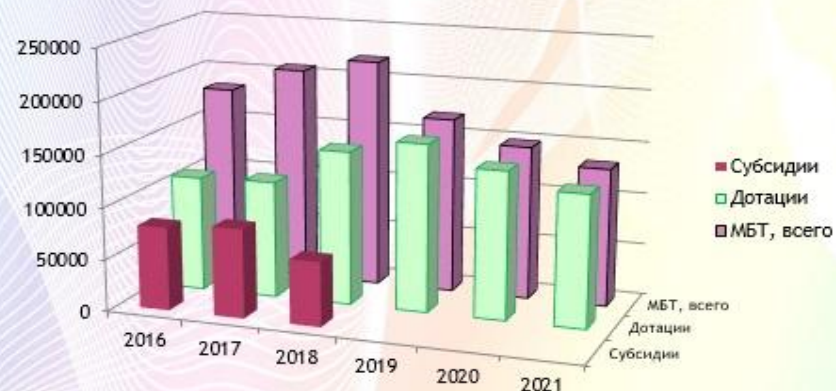
Расходы на обслуживание муниципального долга просчитаны с учетом действующих и планируемых долговых обязательств на 2019 год в сумме 16,7 тыс. рублей, на 2020 год – в сумме 2,4 тыс. рублей и на 2021 год – в сумме 2,0 тыс. рублей.

МЕЖБЮДЖЕТНЫЕ ТРАНСФЕРТЫ БЮДЖЕТАМ СЕЛЬСКИХ ПОСЕЛЕНИЙ

тыс. рублей

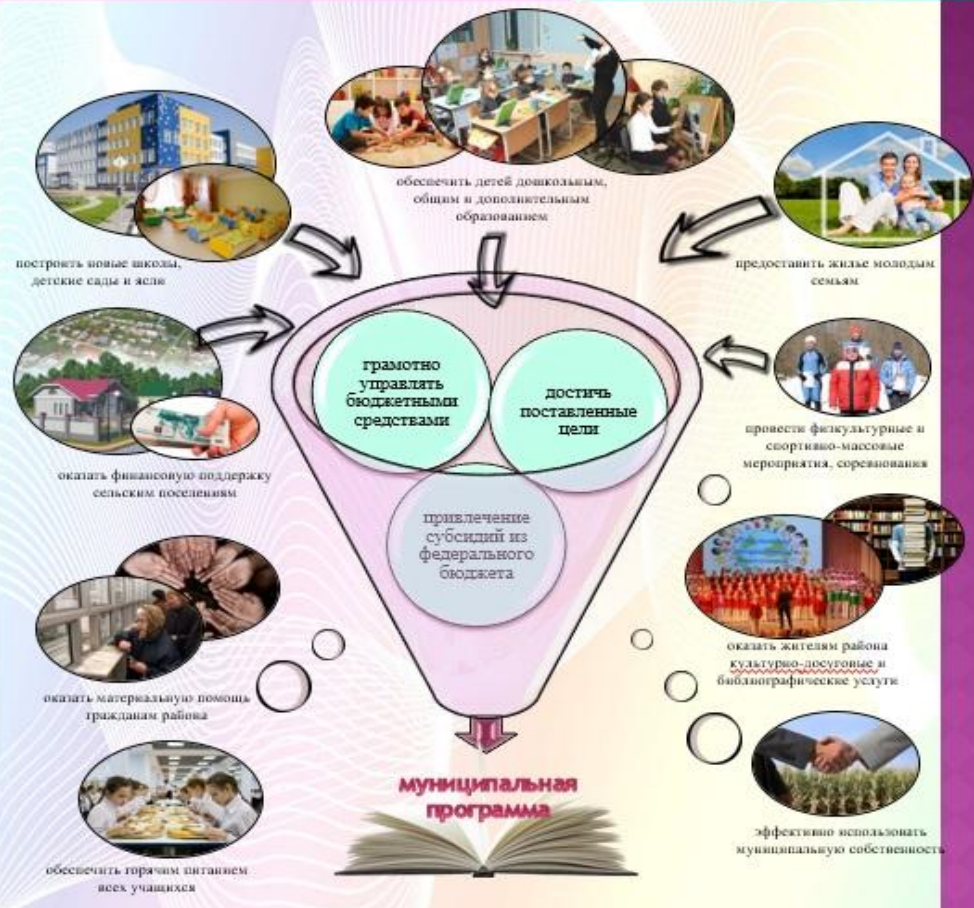
	Межбюджетные трансферты (МБТ), всего	Из них:				
		Дотации на выравнивание бюджетной обеспеченности поселений	Иные дотации	Субсидии	Субвенции	Иные МБТ
2017	206 503,8	112 328,5		85 643,5	5 338,4	3 193,4
2018	219 485,9	147 730,2		61 841,5	5 912,5	4 001,7
2019	166 123,4	145 378,0	15 683,3	-	5 870,4	5 062,1*
2020	141 977,0	141 977,0		-	5 870,4	-
2021	126 918,0	126 918,0		-	5 870,4	-

* иные межбюджетные трансферты на финансовое обеспечение минимального размера оплаты труда работников бюджетной сферы



РАСХОДЫ БЮДЖЕТА В РАМКАХ МУНИЦИПАЛЬНЫХ ПРОГРАММ

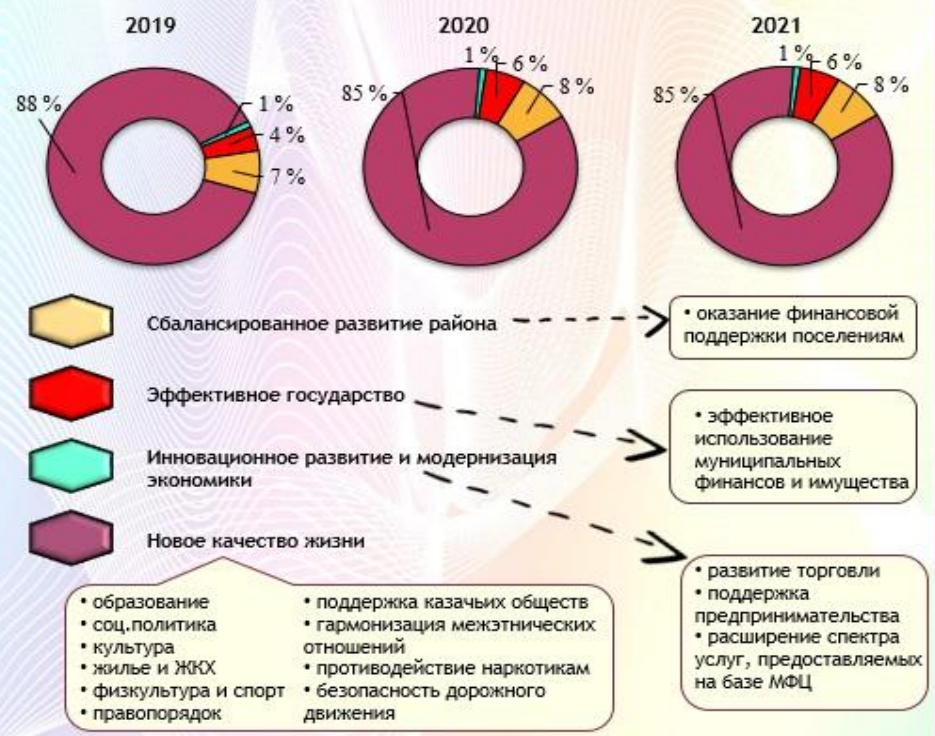
2019	2020	2021
2 545,2	2 426,5	2 129,5
млн. рублей	млн. рублей	млн. рублей



РАСХОДЫ БЮДЖЕТА В РАМКАХ МУНИЦИПАЛЬНЫХ ПРОГРАММ

Наименование муниципальной программы	тыс. рублей					
	2016	2017	2018	2019	2020	2021
Итого по муниципальным программам	1 609 559,9	1 593 160,8	2 283 041,7	2 545 277,5	2 426 476,6	2 129 473,2
Непрограммные расходы	96 876,8	66 696,9	15 378,7	14 646,3	12 701,3	12 699,3
Всего расходов	1 706 436,7	1 659 857,7	2 298 420,4	2 559 923,8	2 457 802,9	2 180 558,5

Структура программных расходов по направлениям



РАСХОДЫ БЮДЖЕТА В РАМКАХ МУНИЦИПАЛЬНЫХ ПРОГРАММ
тыс. рублей

Наименование муниципальной программы	2016	2017	2018	2019	2020	2021
Развитие культуры	41 363,6	48 563,3	70 193,1	66 215,0	60 406,4	60 406,4
Обеспечение жильём молодых семей	36 920,9	43 873,6	47 449,7	28 720,5		
Развитие системы образования	1 107 921,5	1 092 233,8	1 366 501,0	2 082 332,6	2 027 178,2	1 745 204,0
Развитие торговли	120,8	59,8	151,5	184,1	110,0	110,0
Снижение административных барьеров, оптимизация и повышение качества предоставления государственных и муниципальных услуг, в том числе на базе МФЦ	9 379,7	10 737,1	14 544,5			
Развитие физической культуры, спорта и туризма	13 839,9	15 173,1	20 361,0	23 431,4	23 431,4	23 431,4
Развитие системы градорегулирования	1 272,7	875,8				
Комплексные меры противодействия злоупотреблению наркотиками и их незаконному обороту	300,0	361,9	314,6	315,0	315,0	315,0
Управление муниципальными финансами и муниципальным долгом	126 492,8	128 893,6	164 780,8	186 216,1	162 052,4	146 978,0
Модернизация объектов коммунальной инфраструктуры			5 851,3			
Обеспечение деятельности администрации		63 793,7	90 373,1	98 066,5	96 616,7	96 737,9
Социальная поддержка граждан	42 496,0	35 192,7	65 978,0	48 510,3	45 004,5	45 004,5

РАСХОДЫ БЮДЖЕТА В РАМКАХ МУНИЦИПАЛЬНЫХ ПРОГРАММ
тыс. рублей

Наименование муниципальной программы	2016	2017	2018	2019	2020	2021
Развитие сельского хозяйства и рынков сельскохозяйственной продукции, сырья и продовольствия	47 376,0	32 692,7	449,4			
Управление муниципальным имуществом и земельными ресурсами	3 496,2	5 056,5	7 267,2	10 977,0	10 977,0	10 977,0
Устойчивое развитие сельских территорий	40 576,2	30 780,8	30 499,4			
Комплексное освоение и развитие территории в целях жилищного строительства	113 706,5	80 983,7	398 105,1			
Гармонизация межэтнических и межконфессиональных отношений	-	-	20,0	20,0	20,0	20,0
Переселение граждан из аварийного жилищного фонда на 2016 год	24 297,1					
Обеспечение общественного порядка, профилактика правонарушений, терроризма и экстремизма		96,1	135,0	162,0	162,0	162,0
Энергосбережение и повышение энергетической эффективности		3 725,6				
Поддержка и развитие казачьих обществ		67,0	67,0	127,0	127,0	127,0
О развитии малого и среднего предпринимательства		-				



**ПЛАНИРУЕМЫЕ К ДОСТИЖЕНИЮ ЦЕЛЕВЫЕ ПОКАЗАТЕЛИ
МУНИЦИПАЛЬНЫХ ПРОГРАММ**


Наименование муниципальной программы, целевых показателей	Плановые значения	
	ед.изм.	2019
 «Развитие культуры Оренбургского района на 2019-2024 годы» 		
- Количество библиографических записей в электронном каталоге	ед.	3 000
- число читателей	Чел.	302
-количество культурно-массовых мероприятий	Ед.	295
-количество культурно-досуговых мероприятий		282
-охват учащихся МБУДО ДШИ, участвующих в фестивалях и конкурсах различного уровня, в общей численности обучающихся в МБУДО ДШИ	%	30
-сохранение и модернизация сети учреждений дополнительного образования	Ед.	3



«Обеспечение деятельности администрации муниципального образования Оренбургский район на 2019-2024 годы»

- Доля проведенных заседаний комиссий по делам несовершеннолетних и защите их прав от запланированного количества заседаний	%	100
- Доля введенных муниципальных нормативных правовых актов в областной регистр от количества поступивших муниципальных нормативных актов	%	100
- Степень освоения бюджетных средств, предусмотренных в бюджете района на осуществление переданных государственных полномочий в сфере водоснабжения, водоотведения и в области обращения с твердыми коммунальными отходами	%	95
- Количество муниципальных служащих, прошедших обучение на курсах повышения квалификации;	чел.	30
- Количество муниципальных служащих, прошедших аттестацию	чел.	22




«Обеспечение жильем молодых семей в Оренбургском районе на 2014-2020 годы» 

-Количество молодых семей, улучшивших свои жилищные условия с помощью социальной выплаты из бюджетов различных уровней	Ед.	54
-Количество молодых семей, получивших социальные выплаты		
-Количество молодых семей, улучшивших жилищные условия при помощи социальной выплаты на приобретение (строительство) жилья отдельным категориям молодых семей		61
- Количество проведенных семинаров со специалистами муниципальных образований сельских поселений Оренбургского района		7
		1




**ПЛАНИРУЕМЫЕ К ДОСТИЖЕНИЮ ЦЕЛЕВЫЕ ПОКАЗАТЕЛИ
МУНИЦИПАЛЬНЫХ ПРОГРАММ**

Наименование муниципальной программы, целевых показателей	Плановые значения	
	ед.изм.	2019
 «Развитие физической культуры, спорта и туризма» на 2019-2024 годы		



- Доля жителей Оренбургского района, систематически занимающихся физической культурой и спортом, в общей численности населения	%	45,7
- Доля учащихся и студентов, систематически занимающихся физической культурой и спортом, в общей численности учащихся и студентов	%	76
- Доля физкультурных и спортивных мероприятий, проводимых среди учащихся и студентов, включенных в календарный план физкультурных мероприятий и спортивных мероприятий района в общем числе мероприятий, включенных в единый календарный план районных спортивно-массовых и физкультурно-оздоровительных мероприятий	%	77
- Количество призовых мест, занятых спортсменами района на соревнованиях областного, всероссийского и международного уровней	Чел.	50
- Доля спортсменов, выполнивших требования на присвоение спортивных разрядов и званий в общем числе занимающихся спортом	%	24



«Управление муниципальными финансами и муниципальным долгом МО Оренбургский район на 2019-2024 годы» 

- Удельный вес расходов районного бюджета, формируемых программным методом, в общем объеме расходов районного бюджета в соответствующем финансовом году	%	98,9
- Исполнение районного бюджета по доходам	%	95-105
- Исполнение районного бюджета по расходам	%	95-105
- Уровень бюджетной обеспеченности поселений, установленный в качестве критерия выравнивания	коэфф ициент	1,3283
-Отношение годовой суммы платежей на погашение и обслуживание муниципального долга муниципального образования Оренбургский район к доходам районного бюджета	%	<=20
- Средняя оценка качества финансового менеджмента главных распорядителей средств районного бюджета	Баллов	95
-Степень освоения средств областного бюджета, передаваемых бюджетам поселений на реализацию проектов, основанных на местных инициативах	%	100


**ПЛАНИРУЕМЫЕ К ДОСТИЖЕНИЮ ЦЕЛЕВЫЕ ПОКАЗАТЕЛИ
МУНИЦИПАЛЬНЫХ ПРОГРАММ**

Наименование муниципальной программы, целевых показателей	Плановые значения	
	ед.изм.	2019
 «Развитие системы образования Оренбургского района на 2019-2024 годы» 		
- Обеспеченность населения услугами дошкольного образования (отношение численности детей 3–7 лет, которым предоставлена возможность получать услуги дошкольного образования, к численности детей в возрасте 3–7 лет, скорректированной на численность детей в возрасте 5–7 лет, обучающихся в школе)	%	80
- Удельный вес численности обучающихся муниципальных общеобразовательных учреждений (организаций), которым предоставлена возможность обучаться в соответствии с основными современными требованиями, в общей численности обучающихся		64,9
- Отношение среднемесячной номинальной начисленной заработной платы работников муниципальных общеобразовательных организаций к среднемесячной номинальной начисленной заработной плате работников, занятых в сфере экономики области		100
- Удельный вес численности детей-инвалидов, обучающихся по программам общего образования на дому с использованием дистанционных образовательных технологий, в общей численности детей-инвалидов, которым не противопоказано обучение		99
- Удельный вес детей-сирот и детей, оставшихся без попечения родителей, воспитывающихся в семьях граждан, от общего числа детей этой категории		78
- Охват горячим питанием учащихся общеобразовательных организаций		100
- Удельный вес численности учащихся образовательных учреждений (организаций), обеспеченных безопасными условиями получения образования в общей численности учащихся		89
- Удельный вес численности молодых людей в возрасте от 14 до 30 лет, участвующих в деятельности молодежных общественных объединений, в общей численности молодых людей от 14 до 30 лет		15
- Степень освоения бюджетных средств, предоставленных на организацию защиты проектов в рамках молодежного форума ПФО «iВолга»		95
- Удельный вес численности детей в возрасте от 0 до 3 лет, охваченных программами поддержки раннего развития, в общей численности детей соответствующего возраста		25
- Степень освоения средств бюджета района и областных средств, предоставленных на развитие инфраструктуры общего образования и дополнительного образования детей		95

**ПЛАНИРУЕМЫЕ К ДОСТИЖЕНИЮ ЦЕЛЕВЫЕ ПОКАЗАТЕЛИ
МУНИЦИПАЛЬНЫХ ПРОГРАММ**

Наименование муниципальной программы, целевых показателей	Плановые значения	
	ед.изм.	2019
 «Управление муниципальным имуществом и земельными ресурсами МО Оренбургский район на 2019-2024 годы»		
- Количество объектов имущества, в отношении которых необходимо провести независимую оценку	Ед.	100
- Количество заключенных (действующих) договоров аренды, концессионных соглашений в отношении муниципального имущества	шт.	18
- Количество объектов муниципальной собственности, в отношении которых необходимо осуществить кадастровый учет	шт.	10
- Количество земельных участков, предоставленных в собственность граждан/юридических лиц, за плату	шт.	400
- Доля земельных участков, в отношении которых осуществлено уточнение местоположения границ	%	40
 «Развитие торговли, малого и среднего предпринимательства на территории МО Оренбургский район на 2019-2024 годы» 		
- Количество проведенных мероприятий по содействию деятельности общественных организаций малого и среднего предпринимательства.	ед.	1
- Прирост количества субъектов малого и среднего предпринимательства.	%	10,3
- Количество выставок и ярмарок с участием субъектов малого и среднего предпринимательства.	ед.	5
- Увеличение оборота розничной торговли	%	102,6
- Количество удаленных, труднодоступных, малонаселенных пунктов, а также населенных пунктов, в которых отсутствуют торговые объекты, в которые будет осуществлена доставка социально-значимых товаров	Ед.	3
 «Комплексные меры противодействия злоупотреблению наркотиками и их незаконному обороту в Оренбургском районе» на 2019-2024 годы»		
- Количество подростков, трудоустроенных в свободное от учебы время (в т.ч. летний период),	чел.	240
- Количество проведенных спортивно-массовых и физкультурно-оздоровительных мероприятий, направленных на профилактику потребления наркотических средств среди детей, подростков и молодежи	Ед.	6
- Количество проведенных публичных и других мероприятий, направленных на профилактику потребления наркотических средств	Ед.	23

ПЛАНИРУЕМЫЕ К ДОСТИЖЕНИЮ ЦЕЛЕВЫЕ ПОКАЗАТЕЛИ
МУНИЦИПАЛЬНЫХ ПРОГРАММ

Наименование муниципальной программы, целевых показателей	Плановые значения	
	ед.изм.	2019
 «Обеспечение общественного порядка, профилактика правонарушений, терроризма и экстремизма на территории Оренбургского района на 2019-2024 годы» 		
- Удельный вес преступлений, совершенных несовершеннолетними, в общем массиве зарегистрированных преступлений	%	1,6
-Количество народных дружин, созданных на территории Оренбургского района	Кол-во	10
- Количество проведенных мероприятий, направленных на профилактику экстремизма	ДНД	9
- Количество детей, пострадавших в результате ДТП	Ед. Чел.	0
 «Социальная поддержка граждан МО Оренбургский район на 2019-2024 годы» 		
- Численность граждан, получивших доплату к пенсии за выслугу лет	Чел.	71
- Численность граждан, имеющих звание «Почетный гражданин Оренбургского района», получивших денежные выплаты		49
- Численность граждан из социально-незащищенных слоев населения, привлекаемых к участию в социально-значимых мероприятиях (День Победы, День Инвалида, День Пожилого человека)		500
-Численность граждан, оказавшихся в трудной жизненной ситуации и получивших материальную помощь		
-Численность отдельных категорий граждан, обеспеченных жильем по договорам социального найма		10
-Численность детей-сирот и детей, оставшихся без попечения родителей, лиц из их числа, обеспеченных жилыми помещениями		1
-Численность отдельных категорий граждан, получивших помощь в рамках акции «Соберем ребенка к школе»		16
-Численность детей из многодетных, малообеспеченных и опекунских семей, привлекаемых к участию в новогодних и рождественских праздниках		500
-Доля несовершеннолетних граждан, охваченных мероприятиями по летнему отдыху, оздоровлению и занятости		1400
-Доля социально ориентированных некоммерческих организаций, реализовавших мероприятия социальных проектов (программ) в полном объеме, в общей численности социально ориентированных некоммерческих организаций, получивших финансовую поддержку	%	99
	%	100

ПЛАНИРУЕМЫЕ К ДОСТИЖЕНИЮ ЦЕЛЕВЫЕ ПОКАЗАТЕЛИ
МУНИЦИПАЛЬНЫХ ПРОГРАММ

Наименование муниципальной программы, целевых показателей	Плановые значения	
	ед.изм.	2019
 «Поддержка и развитие казачьих обществ в Оренбургском районе на 2019 – 2024 годы»		
- Количество видов деятельности (службы), к выполнению (несению) которых привлекаются члены казачьих обществ	Ед.	3
- Количество казачьих мероприятий гражданско-патриотической направленности, проведенных в Оренбургском районе	Ед.	8
- Количество муниципальных общеобразовательных учреждений, осуществляющих в Оренбургском районе образовательный процесс с использованием культурно-исторических традиций российского казачества	Шт.	5
 «Гармонизация межэтнических и межконфессиональных отношений на территории Оренбургского района на 2019-2024 годы»		
- Количество преступлений, совершенных на религиозной почве или экстремистской направленности, публичных призывов к осуществлению экстремистской деятельности	Случаев	0
- Количество жителей района, принявших участие в мероприятиях, направленных на этнокультурное развитие народов, проживающих на территории Оренбургского района, и поддержку языкового многообразия, укрепление общероссийского гражданского единства, просветительских и профилактических мероприятиях, направленных на гармонизацию сферы межнациональных и этноконфессиональных отношений, противодействие национализму, этническому и религиозному экстремизму.	Чел.	270
-Количество проведенных заседаний Общественной палаты Оренбургского района с участием представителей межнациональных и этноконфессиональных объединений.	Ед.	2
-Количество мероприятий, направленных на этнокультурное развитие народов, проживающих на территории Оренбургского района, и поддержку языкового многообразия, укрепление общероссийского гражданского единства, просветительских и профилактических мероприятиях, направленных на гармонизацию сферы межнациональных и этноконфессиональных отношений, противодействие национализму, этническому и религиозному экстремизму.	Ед.	75

МУНИЦИПАЛЬНЫЙ ВНУТРЕННИЙ ДОЛГ

2019	2020	2021
19,0	9,0	—
млн. рублей	млн. рублей	

- 10 млн. руб. к 2019 году



Цель получения кредита - финансовое обеспечение действующих и принимаемых долговых обязательств районного бюджета

Муниципальный долг как совокупность долговых обязательств муниципального образования полностью и без условий, как закреплено в ст. 100 БК РФ, обеспечивается всем муниципальным имуществом, составляющим муниципальную казну.



Долговое обязательство
верхний предел муниципального внутреннего долга на 2019 год
18 977,0 тыс. рублей



расходы на обслуживание долговых обязательств - на 2019 год - 16,7 тыс. рублей, на 2020 год - 2,4 тыс. рублей, на 2021 год - 2,0 тыс. рублей

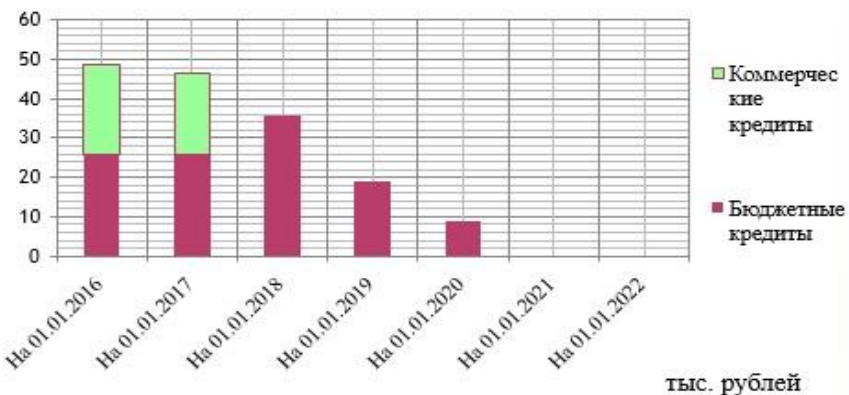
Расходы на обслуживание муниципального долга, тыс. рублей



СТРУКТУРА МУНИЦИПАЛЬНОГО ВНУТРЕННЕГО ДОЛГА

млн. рублей

	На 01.01.2016	На 01.01.2017	На 01.01.2018	На 01.01.2019	На 01.01.2020	На 01.01.2021	На 01.01.2022
Объем муниципального долга всего, в том числе:	48,6	46,5	35,9	19,0	9,0	-	-
Бюджетные кредиты	-	26,0	35,9	19,0	9,0	-	-
Коммерческие кредиты	48,6	20,5	-	-	-	-	-



тыс. рублей

	2019 год	2020 год	2021 год
ИСТОЧНИКИ ВНУТРЕННЕГО ФИНАНСИРОВАНИЯ ДЕФИЦИТОВ БЮДЖЕТОВ	0,0	0,0	0,0
Кредиты кредитных организаций в валюте Российской Федерации	10 000,0	8 977,0	8 000,0
Получение кредитов от кредитных организаций	10 000,0	12 977,0	8 000,0
Погашение кредитов от кредитных организаций	0,0	-4 000,0	-8 000,0
Бюджетные кредиты от других бюджетов бюджетной системы Российской Федерации	- 10 000,0	- 8 977,0	0,0
Погашение кредитов от других бюджетов бюджетной системы Российской Федерации	- 10 000,0	- 8 977,0	0,0

УЧАСТИЕ ОРЕНБУРГСКОГО РАЙОНА В ПРИОРИТЕТНЫХ РЕГИОНАЛЬНЫХ ПРОЕКТАХ



Содействие занятости женщин – создание условий дошкольного образования для детей в возрасте до трех лет – 267 484,41 тыс.руб.

Позволит обеспечить возможность женщинам, воспитывающих детей дошкольного возраста, совмещать трудовую деятельность с семейными обязанностями, в том числе за счет повышения доступности дошкольного образования для детей в возрасте от двух месяцев до трех лет, а также стимулирования создания дополнительных мест в группах по присмотру за детьми дошкольного возраста.



Создание современной образовательной среды для школьников – 320 260,0 тыс.руб.

Позволит обеспечить повышение доступности и качества общего образования за счет создания новых мест в общеобразовательных организациях, в том числе путем строительства объектов инфраструктуры общего образования с применением современных архитектурно-планировочных решений ("Школы нового типа"), увеличения к 2025 году доли общеобразовательных организаций, осуществляющих образовательную деятельность в одну смену в соответствии с федеральными государственными образовательными стандартами, до 100%



ИНИЦИАТИВНОЕ БЮДЖЕТИРОВАНИЕ

Это проект развития общественной инфраструктуры сельского поселения, в котором население участвует в распределении части средств местного бюджета на конкурсной основе, НО на принципах софинансирования. То есть на реализацию проекта идут не только бюджетные средства, но и средства самих граждан.



Вся работа осуществляется на местном уровне

Результаты видны быстро (от определения проблемы до её решения проходит не более года)

Выявляются и решаются «незаметные» и (или) злободневные проблемы

Население участвует во всех этапах формирования инициатив – определении приоритетов, внедрении и контроле за их выполнением на местном уровне



Все процедуры конкурсного отбора объективны и прозрачны, условия одинаковы для всех:

Проекты отбираются на конкурсной основе

Критерии отбора формализованы и известны заранее

Результаты отбора доведены до участников и размещены в открытом доступе

ИНИЦИАТИВНОЕ БЮДЖЕТИРОВАНИЕ

Проекты должны быть:

- Выбраны населением на общем собрании
- Подготовлены совместно инициативной группой населения и администрацией поселения
- Отобраны на конкурсной основе региональной конкурсной комиссией на основе заранее утвержденных критериев
- Обеспечены софинансированием со стороны населения и местного бизнеса
- Завершены в течении одного календарного года

Поселениям предоставляются субсидии из бюджета субъекта РФ на реализацию проектов, направленных на развитие объектов социальной инфраструктуры:

Объекты культурного наследия поселений



Объекты для обеспечения жителей услугами бытового обслуживания



Места захоронения



Объекты благоустройства



Объекты электро-, тепло-, газо-, водоснабжения



Места массового отдыха населения



ИНИЦИАТИВНОЕ БЮДЖЕТИРОВАНИЕ

... а также:



объекты жилищно-коммунальной инфраструктуры, находящиеся в муниципальной собственности



автомобильные дороги и дворовые территории



игровые площадки



объекты развития местного традиционного народного художественного творчества



объекты физической культуры и массового спорта и другое



Сведения о расходах бюджета в разрезе целевых групп

№ п/п	Наименование	Категория получателей	Численность категории получателей	Размер выплаты	Объем БА на 2019 г. (тыс. руб.)	Объем БА на 2020 г. (тыс. руб.)	Объем БА на 2021 г. (тыс. руб.)
1	Компенсация части родительской платы за содержание ребенка в гос. и муниципальных образовательных учреждениях, реализующих основную общеобразовательную программу дошкольного образования	Право на получение компенсации имеет один из родителей (законных представителей), внесших родительскую плату за содержание ребенка в соответствующем образовательном учреждении	Численность детей - 2814	Размер компенсации: На первого ребенка - 166 руб. (20%) На второго ребенка - 415 руб. (50%) На третьего (и последующих) ребенка - 581 руб. (70%)	9 300,0	9 300,0	9 300,0
2	Выплата опекунам (попечителю)	Назначение и выплата денежных средств производится на детей-сирот и детей, оставшихся без попечения родителей и находящихся под опекой (попечительством), родители которых неизвестны или не в состоянии лично осуществлять их воспитание	Численность детей, находящихся под опекой - 211	Финансовый норматив на 1 ребенка, находящегося под опекой: 6199,0 руб.	15 973,7	15 973,7	15 973,7
3	Выплата приемной семье	Приемные родители за выполнение возложенных обязанностей по содержанию, воспитанию и образованию приемного ребенка (детей) в приемную семью	76	Ставка (оклад) приемного родителя в месяц: 6040,0 руб. Норматив на содержание 1 ребенка в приемной семье: 6199,0 руб. Размер доплаты за ребенка до 3-х лет, ребенка-инвалида, третьего и последующих детей: 604,0 руб.	13 718,5	13 718,5	13 718,5
4	Выплата единовременного пособия при всех формах устройства детей, лишенных родительского попечения, в семью	Приемные родители, заключившие договор о передаче ребенка (детей) в приемную семью, за исключением усыновления детей-инвалидов, детей в возрасте старше 7 лет, а также детей, являющихся братьями и (или) сестрами	51	Размер пособия, руб.	20 101,69	20 865,55	21 700,18
		Приемные родители, заключившие договор о передаче ребенка-инвалида (детей-инвалидов), детей в возрасте старше 7 лет, а также детей, являющихся братьями и (или) сестрами в приемную семью	3	Размер пособия, руб.	153 593,26	159 429,81	165 807,0
				Объем бюджетных ассигнований на год, тыс. руб.	460,8	478,3	497,4



КАК ГРАЖДАНИН МОЖЕТ ПРИНЯТЬ УЧАСТИЕ В ФОРМИРОВАНИИ (ИСПОЛНЕНИИ) БЮДЖЕТА РАЙОНА



А также:

- ✓ Участвуя в работе Общественной палаты Оренбургского района, приемных
- ✓ Участвуя в общественном контроле за осуществлением муниципальных закупок (сайт zakupki.gov.ru)
- ✓ Участвуя в проектах развития сельских поселений, основанных на местных инициативах граждан
- ✓ Участвуя в «Народном бюджете»
- ✓ Внося предложения через «Интерактивный бюджет для граждан»



Местонахождение:
Оренбургская область,
г.Оренбург, ул.Ст.Разина, д.211, каб.44

График работы:
пн-чт с 9.00 до 18.00
пт с 9.00 до 16.45
обеденный перерыв: с 13.00 до 13.45

Телефон: 8 (3532) 56-08-90 приемная

E-mail: finor@mail.orb.ru

Сайт: <http://fin-or.ru>

Руководитель:
Витова Марина Викторовна



**Спасибо
за внимание**