



# Сложные зелья: классификация и приготовление



Albus Potter



Chris Allford



## × Феликс Фелицис (Felix Felicis)

### Felix Felicis.

a can of lemon or lime soda.  
 a half cup of orange juice  
 quarter cup of lemon juice  
 a tall glass or bowl.  
 a small cup  
 a teaspoon of vanilla essence and  
 sugar

#### Steps:

1. Mix the soda and orange juice into the large bowl.
2. pour the lemon juice into the small cup with the sugar and vanilla essence.
3. Pour the lemon and vanilla mix into large bowl.
4. Chill and serve.

-Tempestuous Rain

## × Обратное зелье (Polyjuice Potion)

### Moste Potente Potions

### Chapter VII

#### XVI. THE POLYJUICE POTION

Properly brewed, the Polyjuice Potion allows the drinker to transform himself temporarily into the physical form of another.



fig VI

Fill a fortified leaded cauldron with the following  
**INGREDIENTS:**

12 Lacewing flies  
 1 oz. of crude Antimony  
 4 Leeches (unscullated)  
 3 drachms of pulverized Sal Ammoniac  
 Knotgrass blades, pulverized  
 1 pinch of powdered horn of Bihorn (lunar extracting)

Filings & raspings of Saltpeter, Mercury, Mars  
 Shredded skin of a Boomslang (desiccated)  
 Extract of the The-Transfigured-Being-To-Be



fig VII

Harvest the Fluxweed at the Full Moon & dissolve in urine, add of Sal Ammoniac by drachm & the Knotgrass, Stir in the Boomslang. Add Saltpeter to the cauldron to taste, potion will have a mercurial texture. All remaining ingredients should now be added to cauldron. Stew for twentyone days. The potion will thicken as treacle and appear as mud. Pour potion into a glass tumbler and add the Extract of the Transfigured - Being - To -Be. The mixture will froth, hiss and, change colour. If swallowed the effects will last but one hour.



fig VIII

## × Амортенция (Amortentia)

### LOVE POTION

#### INGREDIENTS:

- Two love bugs
- One Muggle self-help book\*
- One lacey black thong
- Red lipstick shavings
- Three cups white wine
- Two cups red wine



#### MATERIAL AND PROCEDURE:

Pour wine into large black cauldron. Dump in the love bugs and lipstick shavings. Mix well with wooden spoon and make sure the bugs are dead. Put on thong white letting simmer for twenty minutes. After five minutes of stirring, dish into a small vial and save the rest for later. wink, wink\*

#### EFFECTS AND NOTES:

Makes your love fall in love with the first thing they see, so you better make sure it's you! It may also give your love a strange craving for cheese.

\*Book is in case potion fails.





# Феликс Фелицис

*Felix Felicis*, зелье, называемое также просто «Феликс» или «Зелье удачи», «Жидкая удача» — в высшей степени сложный по составу и приготовлению напиток. Правильно сваренный, он приносит выпившему удачу во всех начинаниях. Зелье запрещено к применению во время спортивных состязаний, экзаменов и выборов. Изобретатель Феликса Зигмунт Бадж называет его самым великим своим творением.

Информация о зелье:

Эффект: Приносит удачу;


Побочный эффект: Головокружения и самоуверенности;

Характеристики: Цвет расплавленного золота;

Время действия: В зависимости от дозы (чем больше, тем длительнее будет эффект);

Уровень сложности: Сложный

Изобретатель: Зигмунт Бадж





# Приготовление

Феликс Фелицис необходимо томить ещё 6 месяцев после того, как оно было приготовлено. Малейшее отклонение в рецепте или приготовлении может привести к очень неприятным последствиям, вплоть до смерти. Согласно «Книге зелий» Зигмунта Баджа, его нужно готовить по следующему рецепту:

- ✘ Добавить яйцо огневицы (пеплозмея) в котёл, после чего добавить хрен и нагревать.
- ✘ Добавить сок луковицы морского лука в котёл и энергично перемешать.
- ✘ Накрошить сходные с актинией наросты со спины Растопырника, добавить в смесь и нагревать.
- ✘ Добавить немного настойки чабреца и медленно перемешать.
- ✘ Размолоть яичную скорлупу Оккамия и добавить в смесь.
- ✘ Медленно перемешать, после чего нагреть котёл.
- ✘ Добавить небольшое количество растёртой в порошок руты обыкновенной.

# Дозировка



Доза приёма рассчитывается в зависимости от веса пьющего и от времени, на которое он желает заpastись удачей. Гораций Слизнорт в своё время рассказывал, что всего дважды в жизни принимал «Жидкую удачу».

«...две столовые ложки - два дня удачи...»

Поскольку в столовой ложке содержится приблизительно 20 грамм жидкости, можно предположить, что зелье надо принимать из расчёта 1-2 грамма на каждый час (в зависимости от того, что Слизнорт посчитал «днем»).

Однако, это чудесное зелье нельзя пить слишком часто, так как что оно очень токсично, а чрезмерное употребление приводит к головокружению и очень сильной самоуверенности, что, в свою очередь, притупляет чувство самосохранения.

# Оборотное зелье

*Polyjuice Potion* — зелье, при помощи которого можно превратиться в определённого человека на некоторое время. Для этого в готовое зелье перед употреблением надо добавить частички того, в кого хочешь превратиться (волосы, ногти и т.д., но обычно используются волосы). Можно превратиться только в человека, который на момент употребления зелья жив, и ни в коем случае не в животное.

Информация о зелье:

Эффект: Преображает выпившего в другого человека;

Характеристики: Вкус и цвет зависит от личности того, в кого обращаются;

Время действия: От 10 минут до 12 часов (зависит от качества зелья), также эффект может быть продлён нужно лишь продолжать пить зелье;

Уровень сложности: Сложный;

Ингредиенты: Сушёные златоглазки; Водоросли; Спорыш; Пиявки; Растёртый рог двурога; Шкура бумсланга; Компонент другого человека



# Приготовление

Рецепт зелья есть в книге «Сильнодействующие зелья», хранящейся в Запретной секции библиотеки Хогвартса.

Процесс приготовления занимает примерно месяц. Оно содержит настой из сушёных златоглазок, водоросли, пиявки, спорыш, а кроме того, очень редкие ингредиенты — тёртый рог двурога и шкура бумсланга.

Приготовление зелья занимает такой долгий период, скорее всего, из-за сложности добычи и подготовки ингредиентов: сушёные златоглазки должны настаиваться двадцать один день, а водоросли можно собрать только один раз в месяц в полнолуние.


## Этап 1

- Положите в котёл три пучка водорослей.
- Добавьте в котёл два пучка Спорыша.
- Помешайте три раза по часовой стрелке.
- Взмахните волшебной палочкой.
- Оставьте зелье настаиваться 60-80 минут (время зависит от котла).
- Добавьте в котёл четырёх пиявок.
- Добавьте в ступку две меры сушёных Златоглазок.
- Измельчите содержимое ступки до состояния мелкого порошка.
- Добавьте в котёл две меры полученного порошка.
- Нагревайте котёл 30 секунд на среднем огне.
- Взмахните волшебной палочкой.

## Этап 2

- Положите в котёл три меры шкуры Бумсланга.
- Положите в ступку одну меру рога Двурога.
- Измельчите содержимое ступки до состояния мелкого порошка.
- Добавьте в котёл одну меру полученного порошка.
- Нагревайте котёл 20 секунд на среднем огне.
- Взмахните волшебной палочкой.
- Оставьте зелье настаиваться 18-24 часа (время зависит от котла).
- Добавьте в котёл один ковшик настойки Златоглазок.
- Помешайте три раза против часовой стрелки.
- Добавьте в зелье кусочки человека, которым хотите стать.
- Взмахните волшебной палочкой для завершения.

# Особенности воздействия



Эффект от зелья является временным и зависит от того, насколько хорошо оно было приготовлено: его действие может продолжаться от десяти минут до двенадцати часов. Чужой облик можно удерживать сколь угодно долго, надо только выпивать по глотку зелья, когда это необходимо. О случаях передозировки зельем ничего неизвестно.

Важно убедиться, что частичка, добавленная перед употреблением, принадлежит действительно человеку: если, например, в зелье добавлен кошачий волос, выпивший снадобье волшебник обратится в животное частично и не вернёт свой облик самостоятельно, а будет вынуждены долго лечиться. Если человек, выпивший зелье, погибает в чужом облике, его тело не принимает прежний вид.

Вместе с телом чужого человека употребивший зелье волшебник получает и все его особенности и увечья.





# Амортенция

*Amortentia* — очень мощное приворотное зелье. Однако, создать любовь невозможно, так что Амортенция создаёт лишь безумное, непреодолимое влечение к тому, кто сварил зелье.

## Информация о зелье


Эффект: Любовное зелье, которое создаёт непреодолимое влечение к тому, кто сварил зелье;

Характеристики: Перламутровый блеск;  
Спиральный пар; Запах изменяется в зависимости от того, какой запах любит человек ;

Уровень сложности: Продвинутый



# Особые приметы зелья и его приготовление



Основатель Сузубо Экстраординарного Общества Зельеварителей Гектор Дагворт-Грейнджер объясняет:  
«Искусно приготовленное зелье может вызвать у человека сильное увлечение, но никому еще не удавалось искусственно создать настоящую, вечную, безоговорочную привязанность, единственно достойную именоваться Любовью».

Сказки барда Бидля

К сожалению, ни цвет, ни консистенция этого зелья не описывается. Известно только то, что Амортенцию можно узнать по особому перламутровому блеску на поверхности и тому, что пар поднимается и закручивается спиральями.

Одна из главных примет этого любовного напитка — запах, особый для каждого человека, связанный с тем, что ему дорого.



LIBATIUS BORAGE'S

# ADVANCED POTION- MIXING



LIBATIUS  
BORAGE

Merge Books



# Другие зелья

