

# РИТМ ПЯТЕН

*Аппликация из бумаги,  
ритмическое расположение  
летающих птиц*

*2 класс*



# Определение понятия «Ритм»

**Ритм** — равномерное чередование повторяющихся фигур, объемов, оттенков цвета через определенные интервалы.





Мы уже с вами говорили о ритме линий в природе.



# Тема сегодняшнего урока


## Ритм пятен

**Сравните линии и пятна**



# Пятно – основное средство изображения на плоскости


Пятна могут быть разными: большими и маленькими, округлыми и вытянутыми. В рисунке они будто перетекают из одного в другое, создавая цельное изображение.



# Пятна бывают разные



**Пятно** - это равномерно или неравномерно покрашенный участок изображения. Пятно может быть сформировано за счет концентрированного скопления точек. Пятно всегда имеет границу, даже если она не имеет четких очертаний. Пятна в изображении составляют большую его часть.





**Ритм** пятен является важнейшим выразительным средством в композиции. Ритм не только участвует в построении изображения, но и придаёт содержанию определённую эмоциональность



Сегодня мы выполним задание, где должны будем показать **ритм**. На примере творческого задания мы должны понять «Что такое ритм?» И помогут нам в этом птицы. Итак, разговор наш будет о птицах. Давайте вспомним, какие они, наши друзья – птицы. Сейчас мы посмотрим фотовыставку. Назовите птиц, которых вы увидите.


























# Всех птиц правильно назвали? Проверь себя

Ласточка, голубь, воробей, дрозд, грачи, синица,  
лебедь.



Что мы увидели?

Птицы, все очень разные.

Большие и маленькие, с длинной шеей и с короткой, разные крылья и лапки, форма туловища. Птицы отличаются поведением и характером.

**Потрясающие факты о птицах.**

Птицы населяют все экосистемы земного шара, включая Антарктиду





Самой болтливой птицей считается жако  
(серый попугай). В среднем он может  
запомнить более 1500 слов



Птичий клин – уникальное построение перелётных птиц. Это поистине удивительно, ведь природой придуман идеальный способ, который позволяет птицам преодолевать огромнейшие расстояния, при этом не сбиваясь






Если, по каким - то причинам, одна птица из стаи не может продолжить путь, то две другие покидают клин вместе с ней. Они оказывают ослабленной птице помощь, и находятся возле неё до тех пор, пока она не выздоровеет. А потом догоняют своих, или прибиваются к



Мы познакомились с удивительными фактами из жизни птиц, чему можем научиться у птиц?



Полюбуемся птицами известного художника  
анималиста, который сделал множество  
иллюстраций к детским книгам,  
**Евгения Ивановича Чарушина.**



















Искусство  
Евгения  
Чарушина,  
доброе,  
человечное,  
радует уже не  
одно поколение  
маленьких  
читателей и учит  
их любить  
волшебный мир  
зверей и птиц.

# Практическая работа

Задания на выбор:

1 Выполнение аппликации из бумаги, ритмическое расположение летящих птиц.





# Посмотри внимательно на силуэты разных птиц



# Посмотри внимательно на силуэты разных ПТИЦ





Используй эти силуэты для создания  
аппликации








# Последовательность выполнения аппликации с белыми лебедями



Складываем белый лист бумаги




Рисуем половинку лебедя и вырезаем

Из одного листа получится 4 лебедя



Для композиции нужен пятый лебедь. Вырезаем. Составляем композицию. Клеим на цветную основу

# Варианты изображения половинки белого лебедя



Важно, не забываем, что лебедя рисуем на сгибе листа



# Клеем на цветную ОСНОВУ







# Заключительный этап работы

## Рисуем глаза и разукрашиваем клювы





# Примеры детских работ





# Примеры детских работ



# Подводим итоги нашей работы:

- 1) Мы узнали сегодня, что такое ритм пятен и показали это в нашей работе.
- 2) Мы узнали много интересного о птицах и как их можно нарисовать.
- 3) Мы узнали о удивительном детском художнике Евгении Чарушине.

Успехов вам в работе, проявляйте творчество и фантазию.