

УРОК БЕЗОПАСНОСТИ

ДЕТЯМ

ЗНАТЬ


ped-kopilka.ru




ПОЛОЖЕНО

ВАЖНЫЕ ПРЕВРАЩЕНИЯ

Вы, конечно, знаете, что участники дорожного движения — это *пешеходы, пассажиры и водители.*



ВАЖНЫЕ ПРЕВРАЩЕНИЯ



- Вот, например, в школе мальчик — просто ученик, а как только вышел на улицу, стал пешеходом.



- Вошел в транспорт - превратился в пассажира.



- Самое ответственное лицо на дороге - пожалуй, водитель. Он управляет автомобилем, а машина, как известно, средство повышенной опасности.




ДОРОЖНЫЙ ЭТИКЕТ



Человек не может жить совсем один, без людей. Чтобы не осложнять и не омрачать жизнь окружающим и себе, каждый из нас, взрослый и маленький, должен стремиться жить в ладу с другими людьми. В этом нам помогает этикет, или правила хорошего тона.

«ВОЛШЕБНЫЕ СЛОВА»


- Будьте любезны
- Будьте добры
- Прошу вас
- Позвольте
- Пожалуйста
- Извините
- Прошу прощения
- Спасибо
- Благодарю
- Разрешите



КУЛЬТУРА ПОВЕДЕНИЯ В ОБЩЕСТВЕННОМ ТРАНСПОРТЕ



- некрасиво расталкивать других пассажиров, стремясь войти в транспорт первым;
- если кому-то нужна помощь, предложите её, не дожидаясь просьбы;
- стыдно бросаться вперёд, чтобы занять освободившееся место;
- вам уступили место, обязательно поблагодарите, если вы отказались, не покупитесь на улыбку и доброе слово;



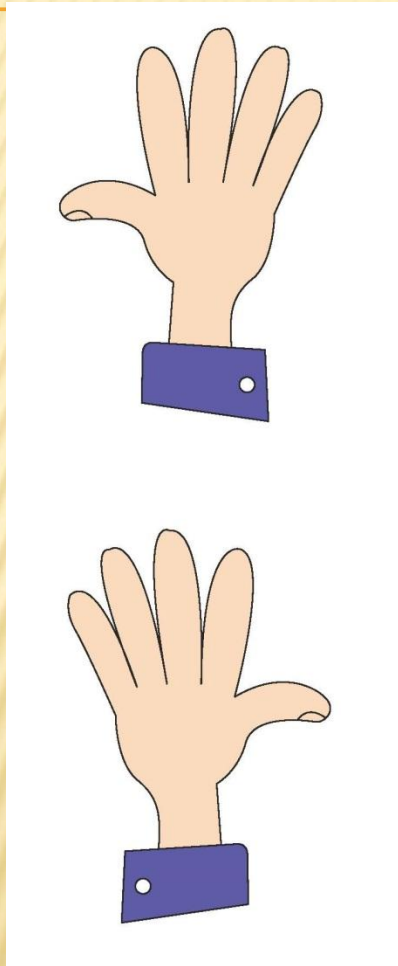
КУЛЬТУРА ПОВЕДЕНИЯ В ОБЩЕСТВЕННОМ ТРАНСПОРТЕ



- если в транспорте вы читаете книгу, держите её так, чтобы не мешать другим;
- нехорошо громко разговаривать, в том числе и по мобильному телефону;
- не следует занимать сидячие места сумками или рюкзаком;
- нельзя в общественном транспорте есть мороженое, сорить;
- а приклеивать жвачку к сиденьям могут только невоспитанные люди.



ПРАВЫЕ И ЛЕВЫЕ СТОРОНЫ ДВИЖЕНИЯ



В нашей стране принято правостороннее движение. Представь, будто ты идёшь по тротуару. Где твоя правая рука? Вот этой стороны и держись. Так поступают все пешеходы, водители и даже пассажиры при входе в общественный транспорт или выходе из него. И всё затем, чтобы не мешать друг другу и не создавать условия для аварии.



ПРАВЫЕ И ЛЕВЫЕ СТОРОНЫ ДВИЖЕНИЯ



Разделили движение на правую и левую стороны давным-давно, задолго до появления первого автомобиля.

В 1752 году императрица Елизавета Петровна издала указ о введении на улицах российских городов правостороннего движения конных экипажей.



ПРАВЫЕ И ЛЕВЫЕ СТОРОНЫ ДВИЖЕНИЯ



Наполеон приказал военным держаться правой стороны дороги, чтобы каждый повстречавший французскую армию уступал ей путь.



Позже союзники Наполеона (Голландия, Германия, Швейцария) установили у себя правостороннее движение, а противники (Англия и Португалия) сохранили левостороннее.

БЕЗОПАСНОСТЬ НА ДОРОГАХ

- Лучший способ сохранить свою жизнь на дорогах – соблюдать **ПРАВИЛА ДОРОЖНОГО ДВИЖЕНИЯ.**
- Правило 1: Переходить улицу можно только по пешеходным переходам. Самый безопасный переход – подземный.
- Правило 2: Если нет подземного перехода, вы должны пользоваться переходом со светофором.



- **Правило 3:** Нельзя переходить улицу на красный свет, даже если нет машин.
- **Правило 4:** Безопаснее всего переходить улицу с группой пешеходов.
- **Правило 5:** Ни в коем случае нельзя выбегать на дорогу (даже если очень спешишь). Перед дорогой надо остановиться.

ПРАВИЛО 6: АВТОБУС И ТРОЛЛЕЙБУС НА ОСТАНОВКЕ НАДО ОБХОДИТЬ ТОЛЬКО СЗАДИ, А ТРАМВАЙ СПЕРЕДИ




ПРАВИЛО 8: НА ДОРОГАХ, НА ПРОЕЗЖЕЙ ЧАСТИ, НА МОСТОВОЙ ДЕТЯМ КАТЕГОРИЧЕСКИ ЗАПРЕЩАЕТСЯ ИГРАТЬ!



**ПРАВИЛО 9: ПЕРЕХОДИТЬ УЛИЦУ МОЖНО ГДЕ
ИЗОБРАЖЕНА «ЗЕБРА» ИЛИ УСТАНОВЛЕН ЗНАК
«ПЕШЕХОДНЫЙ ПЕРЕХОД»**



- 
- ❑ **Правило 10:** ~~Запрещается~~ переходить проезжую часть дороги перед близко идущим транспортом.
 - ❑ **Правило 11:** Переходя улицу, всегда надо смотреть: сначала – налево, а дойдя до середины дороги – направо.


Дорога не тропинка, дорога не канава...Сперва смотри налево, потом смотри направо.

ОПАСНОСТЬ НА ТРОТУАРЕ




ОСТАНОВИСЬ, ЕСЛИ ЗАКРЫТ ОБЗОР ДЛЯ ВОДИТЕЛЯ!

ОПАСНОСТЬ НА ТРОТУАРЕ



ОПАСНОСТЬ НА ТРОТУАРЕ



Даже, если машина остановилась, будь осторожен!

Убедись, что все водители увидели тебя и пропускают!

РЕБЯТА!

**Соблюдайте правила
дорожного движения!
ЛЮБИТЕ ЖИЗНЬ!**

Спасибо за внимание

