

Предлагаю принять
участие в игре

«Дорожная
азбука»




Переключай слайды щелчком
левой клавиши «МЫШИ» по
стрелке



Выполняй задания на слайдах, а свои успехи отмечай листе бумаги значком (+ или v).

Если  , то ставь значок!


Если  значок ставить не надо.



РАУНД 1 «РАЗМІНКА»




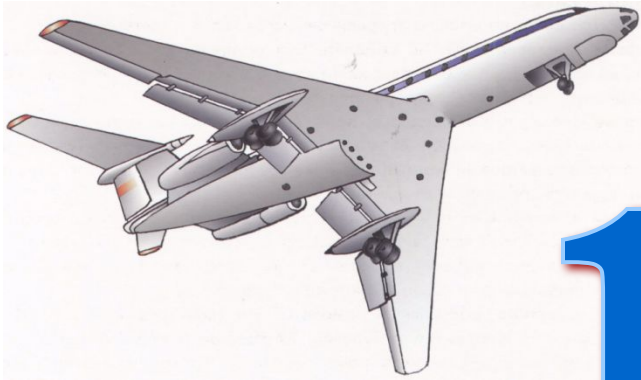
**Читай внимательно
загадку и нажимай
картинку – отгадку!**




**Удивительный вагон,
посудите сами-**

**Рельсы в воздухе, а он
держит их руками.**






1



2



3



4

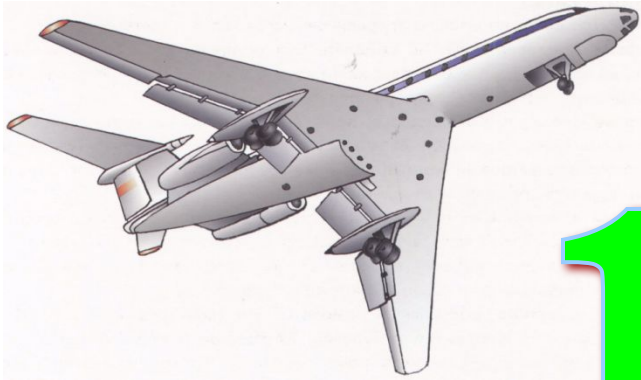


5

**В поле лестница
лежит,**

**Дом по лестнице
бежит.**






1



2



3




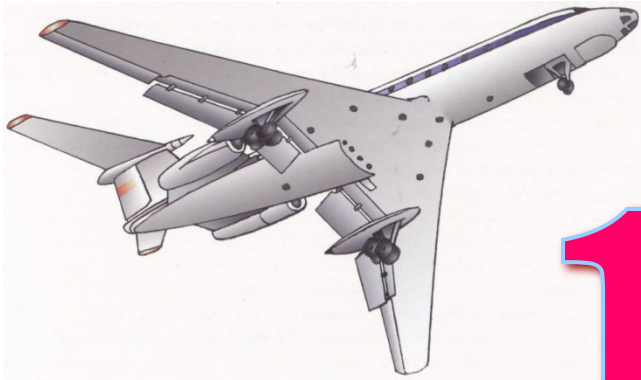
4




5

**Летит, как стрела,
Жужжит, как пчела**






1



2



3



4




5

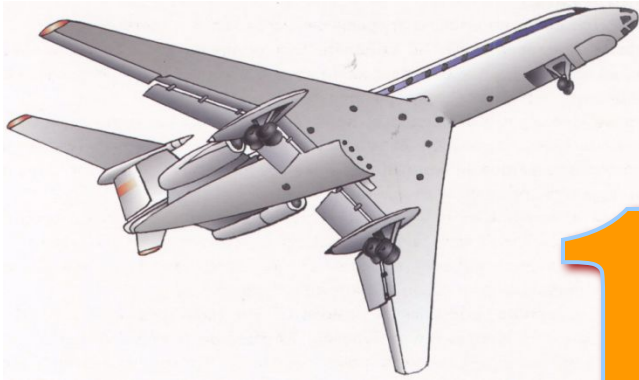
Дом по улице идет

На работу всех везет.


Не на курьих ножках,

А в резиновых сапожках.






1



2



3



4



5

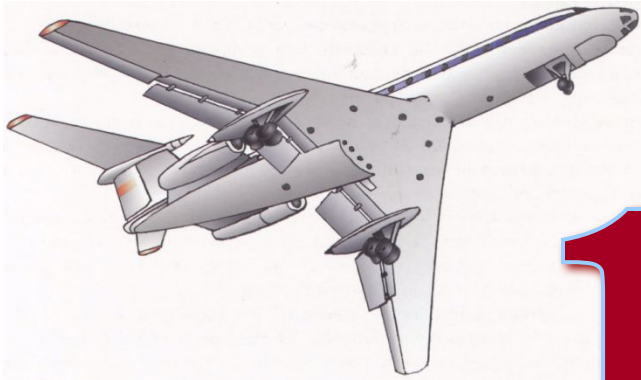
Не похож я на коня,

А седло есть у меня.

**Спицы есть, они,
признаться,**

Для вязанья не годятся!






1



2




3



4




5



**В этом раунде
отвечай на вопросы
и тоже нажимай
картинки-отгадки.**



**Рассмотри картинки на
слайде. Что относится к
транспорту?**





1



2



3




4

**Посмотри внимательно,
что на слайде не
относится к
пассажирскому
транспорту?**







1



2




3



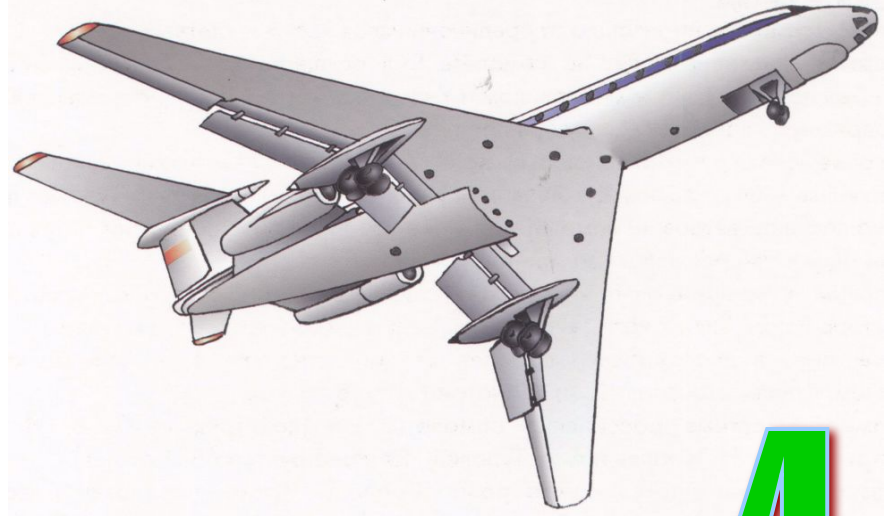
4

**Покажи на слайде НЕ
воздушный транспорт.**





3



4



5


РАСЧЕТ
СРЕДНЕЙ
ТЕМПЕРАТУРЫ
ПОДЪЕМНОЙ
МАССЫ ВОЗДУХА



**Внимательно читай
задание и указывай на
цифру, которая рядом с
нужным знаком**



**Остановка – это значит
Надо здесь стоять и ждать,
Еще лучше, если будешь
Маму за руку держать.**






**Этот знак нам очень
нужен,**

С пешеходами он дружен.


Переходим с вами вместе

Мы дорогу в этом месте.





**Этот знак нам
говорит: «Добрый
доктор здесь сидит!»**






**Если нужно вызвать маму,
Позвонить Гипопотаму,
По пути связаться с другом –
Этот знак к твоим услугам!**






**Какой из знаков не
относится к
информационно-
указательным?**

(укажи на цифру)






**Если ЭТОТ знак висит,
Значит здесь проход
закрыт.**






**Под этим знаком никогда на
свете,**

**На велосипеде не катайтесь
дети!**






Затихают все моторы

И внимательны шофёры,

Если знаки говорят:


«Близко школа, детский сад!»





**Какой знак запрещает
остановку транспорта?**

(Укажи на цифру)





**Какой из ЭТИХ знаков не
запрещающий, а
предупреждающий?**





1



2



3



4



5

Не забывай! –

**При ответе на вопрос
указывай на цифры.**



**Этот знак
предупреждает, что здесь
железнодорожный
переезд без шлагбаума.**





1



2



3




4



5

**Какой из знаков не
относится к
предупреждающим?**

(Укажи на цифру)





1



2



3



4



5

Это не информационно-указательный знак, а предписывающий.





1



2



3



4



5

О каком знаке стихотворение?-

Я знаток дорожных правил.

Я машину здесь поставил.

На стоянке у детсада

Целый день стоять ей надо.





1



2



3



4



5

**На слайде есть НЕ
предписывающий знак.**

(Укажи на цифру)





2



1



3



4

Под тобою конь железный


И на знаке тоже он

Путь лежит велосипедный,

Вдаль бежит через район.


**Синий круг от белого отличить не
сложно.**

**На железном коне здесь кататься
МОЖНО!**





**Иногда на улице
устраивают дорожку,
предназначенную
ТОЛЬКО для пешеходов,
здесь нельзя играть и
кататься на велосипеде!**





2



1



3





4

РАУНДА 4 ПРАВИЛЬНО - НЕ ПРАВИЛЬНО!




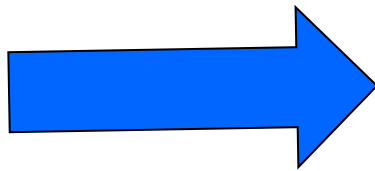
Посмотрите внимательно
и укажите на такую
цифру, где на картинке
знак размещен правильно.






1



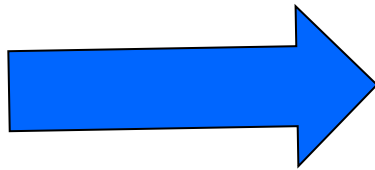
2






3


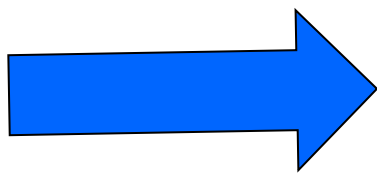
4






5


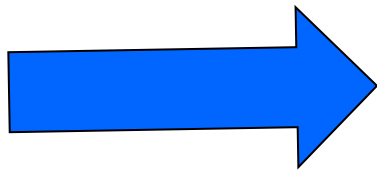
1






3


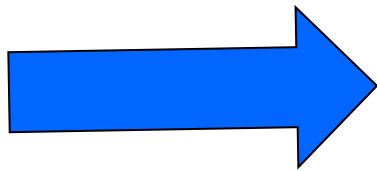
2





5

4



Игра закончена!

ПОСЧИТАЙТЕ ЗНАЧКИ НА
КАРТОЧКЕ И НАЖМИТЕ НА
СТРЕЛКУ



У тебя от 21 до 30 значков



У тебя от 15 до 20 значков



У тебя от 0 до 14 значков









Уважаю приятного путешественника по улицам города!



