

Проект «Объекты живой и неживой природы».

Подготовила
Хамзина Роза Алсынбаевна
воспитатель МДОБУ
№2 «Ручеёк»
с. Железнодорожный

**«Природа так обо всем позаботилась,
что повсюду ты находишь чему учиться»**

Леонардо да Винчи

Актуальность: дети в недостаточной степени имеют представление, что такое «живая» и «неживая» природа. В чем отличия? Участие детей позволит максимально обогатить знания и представления о «живой» и «неживой» природе; развить связную речь, творческие способности детей, поисково-исследовательскую деятельность.

Цель проекта:

Изучение детьми объектов живой и неживой природы во взаимосвязи со средой обитания и формирования в детях осознанно – правильного взаимодействия с окружающим миром.

Задачи проекта:

- Обогащать представление о «живой» и «неживой» природе.
- Обогащать словарный запас детей.
- Развивать связную речь через составление описательного рассказа.
- Воспитывать бережное отношение к природе.
- Развивать творческие способности детей.

Ожидаемые результаты:

- Дети будут знать, чем отличается «живая» природа от «неживой».
- Дети смогут находить отличия при наблюдении в природе.
- Дети смогут составлять описательный рассказ.

Природа

ЖИВАЯ

- Растения
- Животные
- Человек

НЕЖИВАЯ

- Солнце
- Воздух
- Вода
- Полезные ископаемые

Всегда взаимосвязаны друг с другом

Методы использованные в ходе исследования

- Беседа.
- Наблюдение.
- Игры.
- Занятия.
- Эксперименты.


Наблюдения











Чайки д/с







Беседы

- «Что такое живая и неживая природа»
- «Почва, песок, камни – неживая природа».
- «Солнце, воздух и вода - неживая природа»
- «Растения, животные, человек - живая природа»
- «К природе с добротой» - изучение запрещающих экологических знаков.


Запрещенные знаки



Эксперименты








Работа с родителями










Занятия



Самостоятельная работа




Оживи камень



Рисование семечками





Наш цветник.



Индивидуальная работа



Спасибо за внимание!!!



Детский сад

