




# **СИСТЕМА КОНТРОЛЯ ДОСТУПА И ОПЛАТЫ ПИТАНИЯ**

**В Государственных бюджетных общеобразовательных  
учреждениях  
Санкт-Петербурга**


# КАРТА ШКОЛЬНИКА

- ✓ Проход в школу осуществляется по карте
- ✓ На карте указан ИДЕНТИФИКАТОР (СУИД) ребенка, ФАМИЛИЯ, ИМЯ
- ✓ На обратной стороне указан сайт Портала «Петербургское образование» и телефон технической поддержки компании ГК «Росохрана»



# КАРТА ШКОЛЬНИКА

- ✓ СУИД или идентификатор ребенка необходимо запомнить, продублировать и хранить в надежном месте
- ✓ Данная информация будет необходима при пополнении баланса для оплаты питания и восстановления карты в случае утери или замены

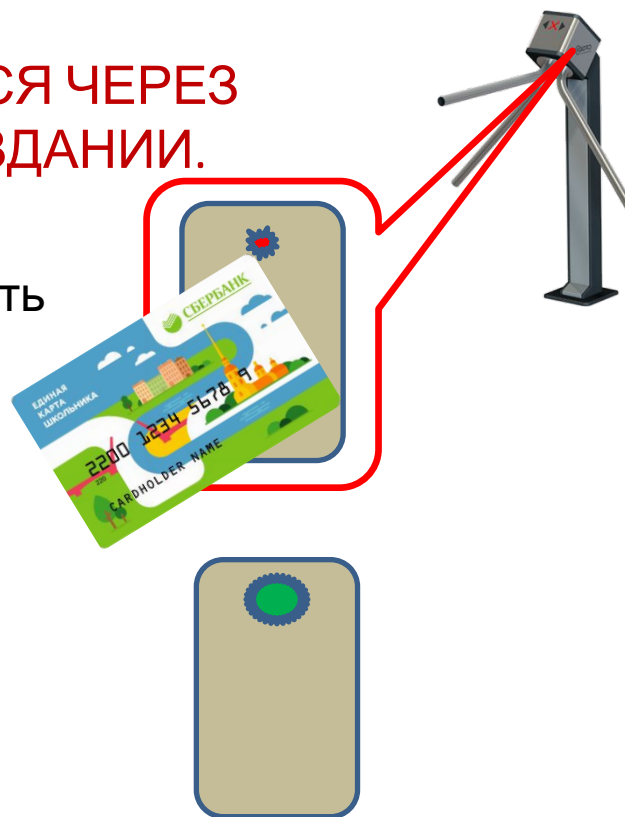


# ПРОХОД В ЗДАНИЕ ШКОЛЫ

ПРОХОД В ШКОЛУ ОСУЩЕСТВЛЯЕТСЯ ЧЕРЕЗ  
ТУРНИКЕТЫ, УСТАНОВЛЕННЫЕ В ЗДАНИИ.

Чтобы пройти в здание необходимо приложить  
карту к считывателю  
на турникете

Дождаться зеленого сигнала на  
считывателе  
Провернуть турникет в сторону прохода и  
пройти через турникет



# ПРОХОД В ЗДАНИЕ ШКОЛЫ

---

## ОЧЕНЬ ВАЖНО!

В личном кабинете портала «Петербургское образование» информация о проходе отображается **ТОЛЬКО** в том случае, если карта была приложена к считывателю и человек прошел через турникет.

Если карта считалась, а турникет не провернулся, то событие не отображается.

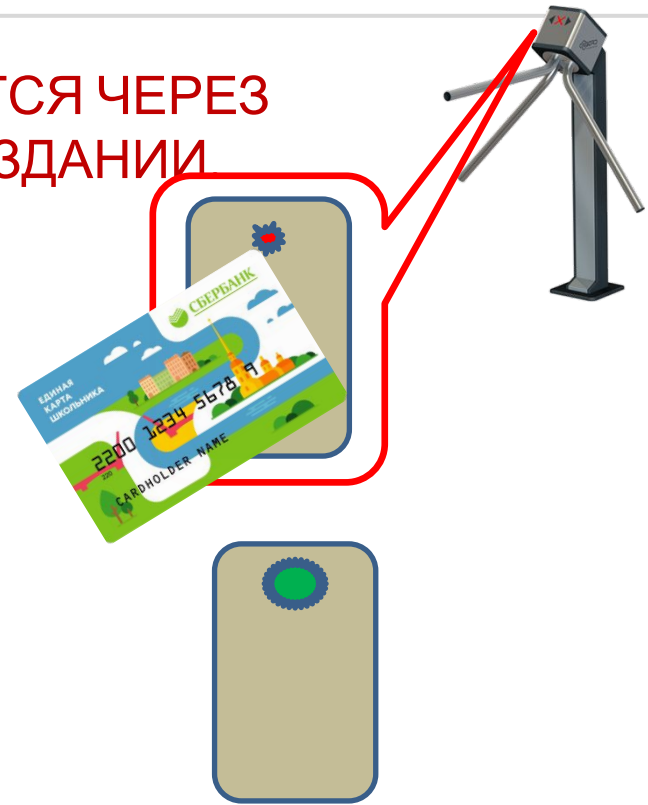


# ВЫХОД ИЗ ШКОЛЫ

ВЫХОД ИЗ ШКОЛЫ ОСУЩЕСТВЛЯЕТСЯ ЧЕРЕЗ  
ТУРНИКЕТЫ УСТАНОВЛЕННЫЕ В ЗДАНИИ

Чтобы пройти к выходу через турникет,  
необходимо приложить карту  
к считывателю на турникете

Дождаться зеленого сигнала на  
считывателе  
Провернуть турникет в сторону выхода и  
пройти через турникет



# ВЫХОД ИЗ ШКОЛЫ

---

## ОЧЕНЬ ВАЖНО!

В личном кабинете портала «Петербургское образование» информация о выходе отображается **ТОЛЬКО** в том случае, если карта была приложена к считывателю и человек прошел через турникет.

Если карта считалась, а турникет не повернулся, то событие не отображается.



# ВЫХОД И ВЫХОД В ШКОЛАХ, НЕ ОБОРУДОВАННЫХ ТУРНИКЕТАМИ

---

В тех школах, где не установлены турникеты, достаточно просто приложить карту к считывателю, для того чтобы информация о входе/выходе отображалась в личном кабинете портала «Петербургское образование»





# ОПЛАТА ПИТАНИЯ С ПОМОЩЬЮ «ЕДИНОЙ КАРТЫ ШКОЛЬНИКА»

---

Организация льготного питания и «Накрытых столов» в школах осуществляется ответственными лицами в учреждениях.

Для того, чтобы оплатить питание - необходимо:

- ✓ Поднести карту к считывателю;
- ✓ Назвать заказ сотруднику столовой;
- ✓ Сотрудник формирует заказ на терминале и выдает продукцию;
- ✓ Убрать карту от считывателя
- ✓ Сумма покупки автоматически списывается со счета.

Картой можно оплатить «Горячее питание» и буфетную продукцию.

Всю необходимую информацию родители могут посмотреть на портале «Петербургское образование» в личном кабинете в разделе «Питание».

<http://petersburgedu.ru>



# СЛУЖБА ТЕХНИЧЕСКОЙ ПОДДЕРЖКИ

---

По вопросам перевыпуска, блокировки или разблокировки карты, а также по вопросам работоспособности, необходимо обращаться к ответственным лицам в образовательном учреждении или в центр технической поддержки ГК «Росохрана» по телефону:

**8-800-333-91-00**



# Спасибо за внимание!)

rosohrana.ru  
8-800-333-91-00



РОСОХРАНА