

Как путешествует ПИСЬМО

*Школа России
Окружающий мир
1 класс*



Как путешествует ПИСЬМО



Кто стучится в дверь ко
мне

С толстой сумкой на ремне,

С цифрой 5 на медной
бляшке,

В синей форменной



..Кто




ПОЧТАЛЬОН










Дет Мароз
1 Хаюгнай Место
Северные Полаас, 44144





Имя Ковалёва

Сергея Петровича,

Офис ул. Арбат, д.5, кв.2,

г. Москва,

Индикатор адреса назначения
119002

Кому Курочкину

Сергею Васильевичу

Куда а/я 888

г. Москва

Индикатор адреса назначения
121099







На стене на видном месте
Собирает вести вместе,
А потом его жильцы
Полетят во все концы.





ПОЧТА РОССИИ

Связь Банк
Вклады
Обмен валюты
Переводы
14.54

БАНКОМА
00000

ПОЧТА
РОССИИ

ПОЧТА
РОССИИ

ПОЧТА
РОССИИ

ПОЧТА
РОССИИ













ПОЧТА РОССИИ

01123 10

ПОЧТА РОССИИ

007156 07



















ПОЧТА
РОССИИ









**пишу письмо
указываю адрес**



вкладываю в конверт



опускаю в почтовый ящик



**доставка всевозможными
видами транспорта**



письмо доставляют адресату



ищу телеграф



пишу текст телеграммы



Почта России сегодня и завтра



оператор отправляет текст



оператор принимает текст



почтальон доставляет телеграмму



Как написать письмо



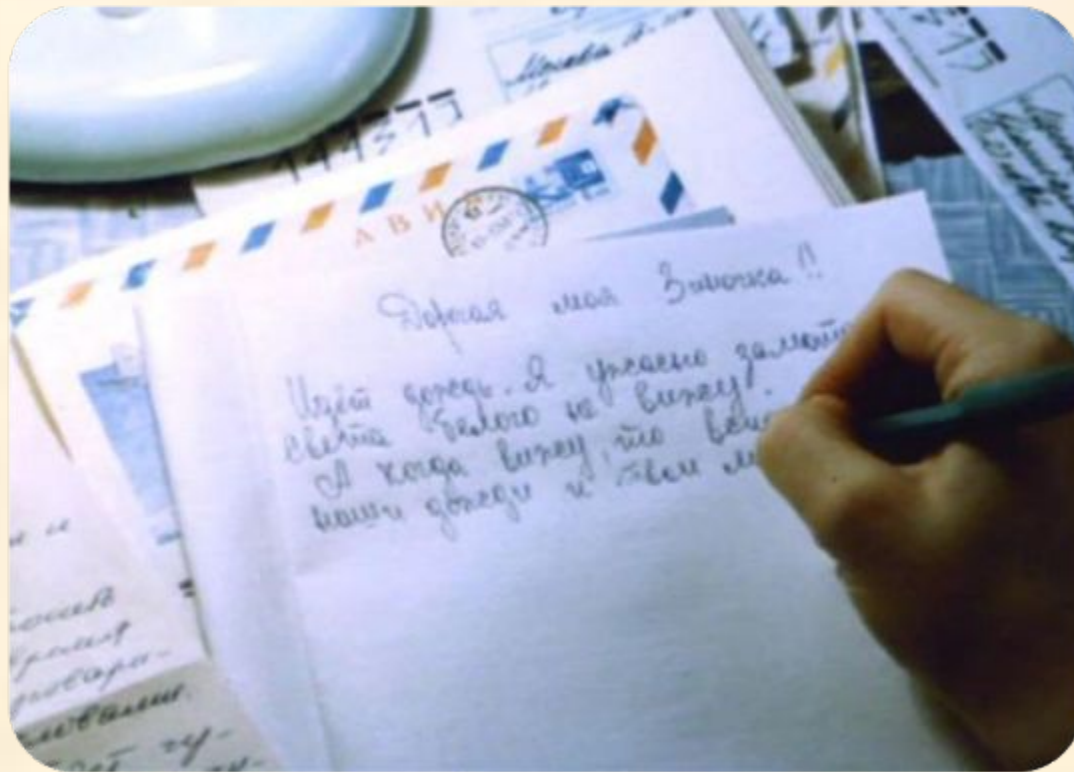
Правило 1. Полученное письмо может распечатать и прочитать только его адресат. Нельзя читать чужие письма.



Правило 2. Невежливо не ответить на полученное письмо. Сделать это необходимо не позднее 3-5 дней после получения и в вежливой форме.



Правило 3. Бумага и конверт должны быть безупречно чистыми. Если вы пишете письмо от руки, постарайтесь, чтобы оно было написано аккуратным почерком, без исправлений. Если страниц несколько, их следует пронумеровать. Складывают послание текстом внутрь.



Обращение - Здравствуйте, привет.





Схема письма.



1. Обращение, приветствие.
2. Фраза , где вы говорите о том, что получили письмо спешите ответить или как давно вы не получали писем.
3. В основном содержание письма. Вы рассказываете о новостях, которые решили сообщить.
4. Вопросы адресату. Интересуетесь жизнью и делами, родными и знакомыми.
5. Просьбы. Если вам что-нибудь необходимо, то можно попросить.
6. Приветы.
7. Прощание.
8. Концовка.(подпись, дата)



1. Отвечать на письма нужно как можно быстрее. Поздравительные письма отправляйте заблаговременно.




2. Бумага для письма должна быть чистой и аккуратно обрезанной.

3. Не пишите писем карандашом.

4. Старайтесь не делать исправлений, ошибок.

5. Чистый, неизмятый конверт подписывается четко, аккуратно.

6. Никогда не вскрывайте и не читайте чужих писем. Это относится и к самым близким людям. Это выражение уважения к свободе другого человека.



Из истории письма















An die Wikipedia-Leser:
Bitte öffnen!








г. Ленинград
Мясковский р-н
Митрофаньевская ул.
Глухову Александру
Ивановичу






Почтальоны разных времен Почтовые ящики





французский почтальон











Милый Коля, оба твои от-
 крытки получила
 Грину в Тамбов
 в воскресенье и в
 понедельник,
 раньше не могу.
 Старайся поможешь
 эта у нас радная.
 Доктора лишь
 не прилично со-
 витьнуть на мѣсто
 убогане из Там-
 бова. Поэтому если
 ты не выдержишь
 в реальное издана
 тогда в Москва

ПЕЧАТНОЕ
 Печать на листе










Петр Грузинский «Почтальон» 1861 г.
Третьяковская галерея






Почтовые ящики

























ПОЧТА РОССИИ

ДВЕРИ ОКНА

неожелательные
стальные двери из дерева
двери 1-8-000-1-41-01

изделия из ПВХ
ТК "УМЕЛЫЕ РУКИ" 1 этаж
г. Дзержинск, ул. Горького, д. 39









https://www.youtube.com/watch?v=XvBkseO_5H8

Сложный механизм почты. Смешарики



Конец

