




# Безопасный Интернет

Материалы к уроку безопасного интернета  
(1-4 Класс)

# Правила Дорожног о Движения



# Компьютер



Что находится  
в твоём компьютере?



# Наш ПОМОЩНИК

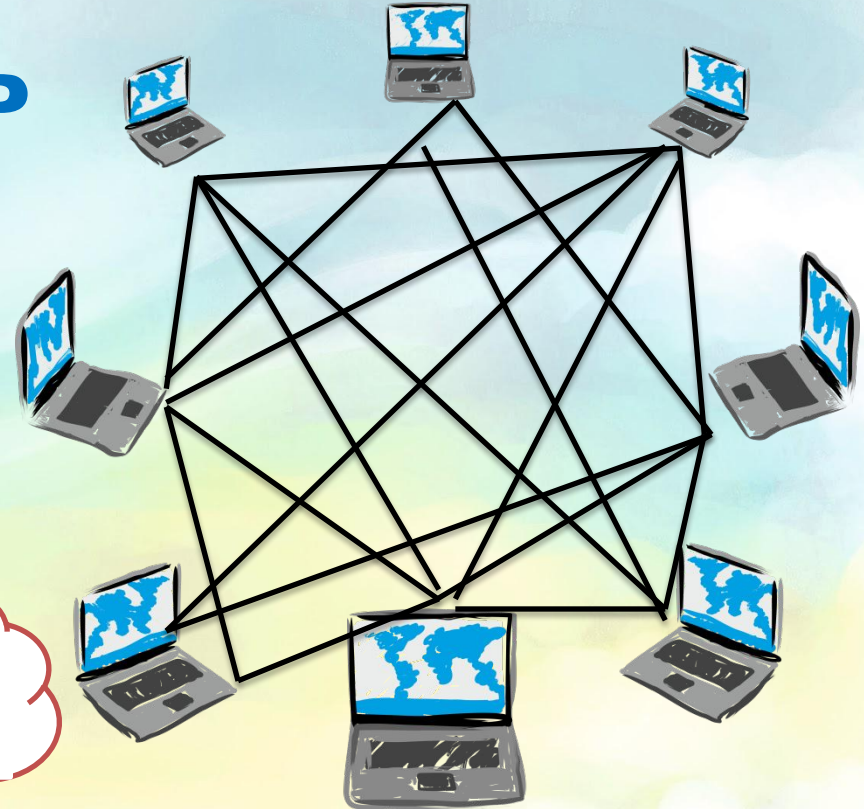


Привет, меня зовут  
Онлайка!





# Интерне это Т сеть

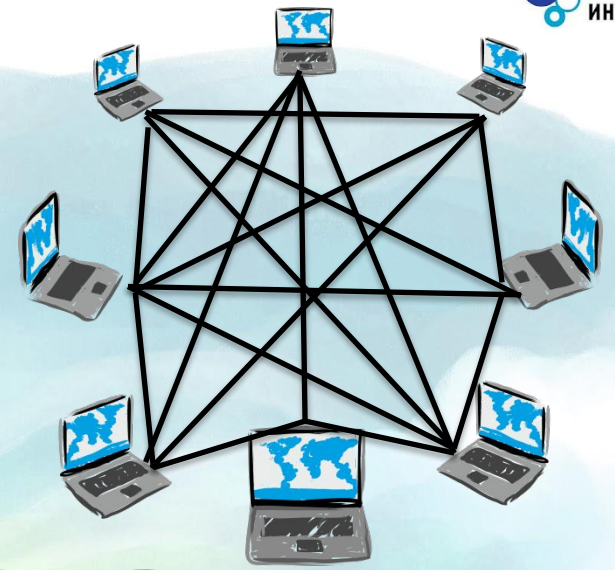


Из чего состоит  
сеть паука?



# Интерне

Любая информация, попадающая в интернет, может быть доступна не только нам, но и всему миру.



Родители помогут тебе разобраться в этой сети.



# Интерне Т



**ИНФОРМАЦИ  
Я**

**Что это такое ?**

**ЗНАНИЯ**

**НОВОСТИ**

Давайте разберемся,  
что это значит.  
Рассмотрим  
примеры:





Давайте посмотрим  
на такой же пример,  
но только в интернете!





# Пример № 2

Советуйся с родителями!  
Научись понимать, какая информация правильная!



ПОИСКОВИК



Посоветоваться с мамой...  
Сходить в ветеринару!



Заморозить лапу собаке...  
Замотать лапу клейкой лентой  
Само пройдет!



## Социальная сеть




Посоветуйся  
с родителями, прежде  
чем совершить какое-то  
действие в сети.



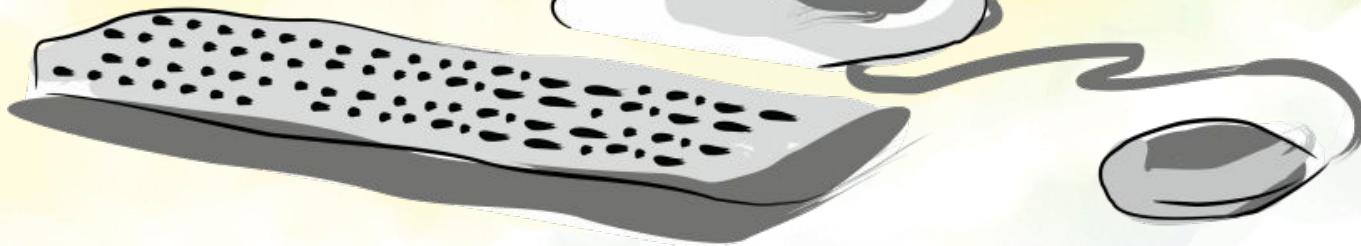


# Компьютерный вирус



\*Пользуйся  
антивирусом

\*Попроси  
родителей –  
они помогут!





# Мошенник в

Будь осторожен!




Знай!  
Это может быть  
ЛОВУШКА!

**Вирусы**  
**Платные номера**  
**Опасные сайты**



# Интернет в мобильном телефоне



Посоветуйся  
с родителями!



# Цени свое время




А на интернет  
постарайся тратить  
не больше 20-30 минут  
в день!

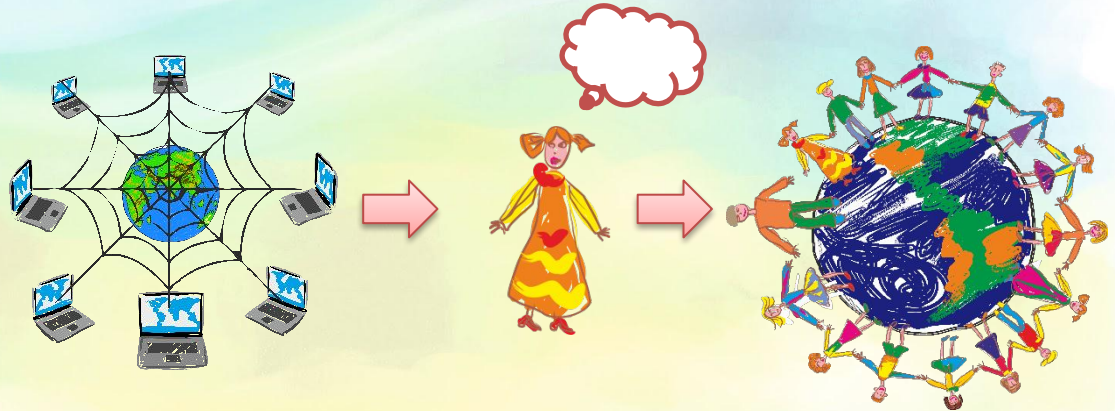




1




2



3



4



5



6



**Спасибо за внимание!**

**До скорых встреч!**

