

**ПОПЕВКИ ДЛЯ
ЗВУКОПОДРАЖАНИЯ.
МЕТОДИКА
НОВИКОВОЙ-
ИВАНЦОВОЙ Т.Н.**

Автор презентации:

Хабибуллина Ф.Р.

учитель-логопед МАДОУ

«Центр развития ребенка-детский сад № 111»

Логопед

- Вот **собака**
- Возле будки
- Лает громко
- На козленка

дети с замочками

АВ-АВ

АВ-АВ

АВ-АВ

АВ-АВ



Логопед

- Вот **собака**
- Возле будки
- Лает громко
- На теленка

дети с замочками

АВ-АВ

АВ-АВ

АВ-АВ

АВ-АВ



Логопед

- - Вот **собака**
- -Возле будки
- -Лаает громко
- -На котенка

дети с замочками

АВ-АВ

АВ-АВ

АВ-АВ

АВ-АВ



Логопед

- - Вот **собака**
- -Возле будки
- -Лает громко
- -На цыпленка

дети с замочками

АВ-АВ

АВ-АВ

АВ-АВ

АВ-АВ



Логопед

- -Вот **корова**
- -У палатки
- -Щиплет травку
- -На лужайке


Дети с замочками

МУ-МУ-МУ

МУ-МУ-МУ

МУ-МУ-МУ

МУ-МУ-МУ



Логопед

- -Вот **корова**
- -У березы
- -Щиплет травку
- -На лужайке

Дети с замочками

МУ-МУ-МУ

МУ-МУ-МУ

МУ-МУ-МУ

МУ-МУ-МУ



Логопед

- -Вот **корова**
- -У забора
- -Щиплет травку
- -На лужайке

Дети с замочками

МУ-МУ-МУ

МУ-МУ-МУ

МУ-МУ-МУ

МУ-МУ-МУ



Логопед

- -Вот корова
- -У беседки
- -Щиплет травку
- -На лужайке

Дети с замочками

МУ-МУ-МУ

МУ-МУ-МУ

МУ-МУ-МУ

МУ-МУ-МУ




- -Вот коза ме-ме-ме
- -В огороде ме-ме-ме
- -Ест огурчик ме-ме-ме
- -Очень вкусно ме-ме-ме




- -Вот коза ме-ме-ме
- -В огороде ме-ме-ме
- -Ест салатик ме-ме-ме
- -Очень вкусно ме-ме-ме



- -Вот коза ме-ме-ме
- -В огороде ме-ме-ме
- -Ест морковку ме-ме-ме
- -Очень вкусно ме-ме-ме



- Вот коза ме-ме-ме
- В огороде ме-ме-ме
- Ест капусту ме-ме-ме
- Очень вкусно ме-ме-ме



- - Вот лошадка
- - скачет быстро
- - по дорожке
- - прямо к дому

и-го-го

и-го-го

и-го-го

и-го-го




- - Вот лошадка
- - скачет быстро
- - по дорожке
- - прямо к лесу

И-ГО-ГО

И-ГО-ГО

И-ГО-ГО

И-ГО-ГО




- - Вот лошадка
- - скачет быстро
- - по дорожке
- - прямо к морю

И-ГО-ГО

И-ГО-ГО

И-ГО-ГО

И-ГО-ГО




- - Вот лошадка
- - скачет быстро
- - по дорожке
- - прямо к саду

И-ГО-ГО

И-ГО-ГО

И-ГО-ГО

И-ГО-ГО



КАК РЖЕТ ЛОШАДКА?
КОРОВА?

КАК МЫЧИТ




КАК ЛАЕТ СОБАКА?
КОЗА?

КАК БЛЕЕТ



- - Это хрюша
- -Возле дуба
- -Греет спинку
- -Прямо в луже

хрю-хрю
хрю-хрю
хрю-хрю
хрю-хрю




- - Это хрюша
- - Возле дома
- - Греет спинку
- - Прямо в луже

хрю-хрю

хрю-хрю


хрю-хрю

хрю-хрю



- - Это хрюша
- - У колодца
- - Греет спинку
- - Прямо в луже

хрю-хрю
хрю-хрю
хрю-хрю
хрю-хрю



□ - Это хрюша

хрю-хрю

□ - У сарая


хрю-хрю

□ - Греет спинку

хрю-хрю

□ - Прямо в луже

хрю-хрю



- -Это цыпа КО-КО-КО
- - У скамейки КО-КО-КО
- -Ищет зерна КО-КО-КО
- Для цыпляток КО-КО-КО



- -Это цыпа КО-КО-КО
- - У калитки КО-КО-КО
- -Ищет зерна КО-КО-КО
- Для цыпляток КО-КО-КО



- - Это цыпа КО-КО-КО
- - У фонтана КО-КО-КО
- - Ищет зерна КО-КО-КО
- Для цыпляток КО-КО-КО



- -Это цыпа КО-КО-КО
- - У корыта КО-КО-КО
- -Ищет зерна КО-КО-КО
- Для цыпляток КО-КО-КО



- Это киса
- Возле печки
- Видит норку
- Ловит мышку

мяу-мяу

мяу-мяу

мяу-мяу

мяу-мяу



- Это киста
- Возле шкафа
- Видит норку
- Ловит мышку

мяу-мяу

мяу-мяу

мяу-мяу

мяу-мяу



- Это киста
- Возле вазы
- Видит норку
- Ловит мышку

мяу-мяу

мяу-мяу

мяу-мяу

мяу-мяу




- Это киса
- Возле стула
- Видит норку
- Ловит мышку

мяу-мяу

мяу-мяу

мяу-мяу

мяу-мяу



- Это утка
- Возле горки
- Ждет утяток
- На прогулку

кря-кря
кря-кря
кря-кря
кря-кря



- Это утка
- Возле бочки
- Ждет утяток
- На прогулку

кря-кря
кря-кря
кря-кря
кря-кря



- Это утка
- Возле камня
- Ждет утяток
- На прогулку

кря-кря
кря-кря
кря-кря
кря-кря



- Это утка
- Возле клумбы
- Ждет утяток
- На прогулку

кря-кря
кря-кря
кря-кря
кря-кря



**ВОТ КОРОВА МУ-МУ-МУ
ГО-ГО**


**ВОТ ЛОШАДКА И-
ГО-ГО**



**ВОТ СОБАКА АВ-АВ-АВ
МЕ**



**ВОТ КОЗА МЕ-МЕ-
МЕ**



ЩИЩЕТ ТРАВКУ МУ-МУ-МУ
ГО-ГО

СКАЧЕТ БЫСТРО И-
ГО-ГО



ЛАЕТ ГРОМКО АВ-АВ-АВ


ЕСТ КАПУСТУ МЕ-

МЕ-МЕ




КАК ХРЮКАЕТ ХРЮША?
КУРИЦА?


КАК КУДАХЧЕТ



КАК МЯУКАЕТ КИСА?
УТКА

КАК КРЯКАЕТ





**ПОПЕВКИ ДЛЯ
ЗВУКОПОДРАЖАНИЯ.
МЕТОДИКА
НОВИКОВОЙ-
ИВАНЦОВОЙ Т.Н.**

Автор презентации:

Хабибуллина Ф.Р.

учитель-логопед МАДОУ

«Центр развития ребенка-детский сад № 111»