



Олександр Олесь  
«Микита Кожум'яка»

**Добро і зло в драмі – казці.  
Ознаки драматичного твору,  
його будова**



*Драматичний твір – це твір,  
у якому життя подається переважно через  
розмови, вчинки та дії героїв і призначений для  
постановки на сцені*





## Словникова робота

**Драма (від гр. – дія) – твір, у якому життя героїв розкривається через розмови та вчинки дійових осіб.**

### Особливості драматичного твору

- Основна форма розповіді – діалог
- Персонажі називаються дійовими особами, мають власні репліки
- Твір поділяється на дії та картини, призначений для читання і постановки на сцені
- Наявність списку дійових осіб (персонажів), ремарок



Драматичний твір

Призначено для вистави на сцені

репліки

Слова дійової особи

ремарки

Додаткові зауваження і пояснення,  
виділені іншим шрифтом

Дії (картини, яви)

Інше місце, інші дійові особи

у постановках важливу роль відіграють:

- оформлення сцени – декорації,
- звуковий, музичний супровід;
- майстерна гра акторів.

# Паспорт твору

|                      |   |
|----------------------|---|
| <b>Назва твору</b>   | «Микита Кожум'яка»  |
| <b>Автор</b>         | Олександр Олесь   |
| <b>Жанр</b>          | П'єса-казка   |
| <b>Головні герої</b> | Князь, Дід, Микита Кожум'яка , Княгиня, Князівна, Змій                      |
| <b>Тема твору</b>    | Зображення мужності українського народу в боротьбі проти ворога.            |
| <b>Ідея твору</b>    | Уславлення патріотизму, мужності та сміливості українських народних героїв. |

Робота з таблицею  
Герої драми – казки Олександра Олеся  
«Микита Кожемяка»

| Головні герої                 | Другорядні герої                 |
|-------------------------------|----------------------------------|
|                               |                                  |
| Позитивні герої (носії добра) | Негативні герої (уособлюють зло) |
|                               |                                  |
| Ті, хто вірив у перемогу      | Ті, хто не вірив у перемогу      |
|                               |                                  |






## Робота з таблицею

### Герої драми-казки О. Олеся «Микита Кожум'яка»

| <i>1 група</i> | <b>Головні герої</b>                                | <b>Другорядні герої</b>  |
|----------------|---|--|
|                | Микита, Князь, Князівна, Княгиня, батько Микити     | Воєводи, діди, парубки, діти,голоси, брати Микити  |
| <i>2 група</i> | <b>Позитивні герої</b>                              | <b>Негативні герої</b>   |
|                | Князь, Княгиня, Князівна,Микита, Батько, 2й воєвода | Змій; посланець Змія; Воєводи,котрі зневірилися; ті, хто готовий був підкоритися Змієві. |
| <i>3 група</i> | <b>Ті, хто вірив у перемогу</b>                     | <b>Ті, хто не вірив у перемогу</b>   |
|                | Микита Кожум'яка, Батько, Князь, 2й воєвода.        | 1й воєвода, Князівна   |





## Словникова робота

- • **Джура** – зброєносець,
- • **орда** – військо,
- • **воєвода** – воєначальник,
- • **єдваб** – коштовна тканина,
- • **днесь** – вдень, зараз,
- • **химерний** – дивний,
- • **бити чолом** – кланятися.

# Рольова гра «Ти оратор»

Завдання: Прочитати речення з певними інтонаціями:

- 1 група Спочатку із захопленням, потім з осудом


(Ну і богатир!)

- 2 група Із захватом, із розчаруванням

(Оце так козак!)

- 3 група Зачаровано, із зневагою

(Яка красуня!)





Пам'ятка  
«Як читати  
за  
ролями»:

оберіть потрібний тон;

• не забувайте про  
роль жестів, міміки.

• умійте переконувати,  
співчувати,  
захоплюватись,  
обурюватись;

• відтворюйте в  
діалогах та поведінці  
вдачу своїх  
персонажів;

# Гра «Шукачі

## бів»



*Знайти у творі  
I варіант ремарки,  
II варіант репліки.*




## Установіть події в правильному порядку


- 1. Перемога Микити над Змієм.
- 2. Нарада князя з воєводами.
- 3. Сум князя та княгині з приводу того, що доведеться віддавати власну дочку Змієві.
- 4. Прихід до Микити Кожум'яки дідів.
- 5. Прихід до князя діда.
- 6. Прохання дітей про допомогу.
- 7. Битва зі Змієм.

- 1. Сум князя та княгині з приводу того, що доведеться віддавати власну дочку Змієві
- 2. Нарада князя з воєводами
- 3. Прихід до князя діда.
- 4. Прихід до Микити Кожум'яки дідів
- 5. Прохання дітей про допомогу.
- 6. Битва зі Змієм.
- 7. Перемога Микити над Змієм

НА СКРИЖАДЯХ  
НА-SKRYZHALYAH







## Хто уважніший?

- ❑ Про кого сказано: «У тебе серце золоте...»?
- ❑ Хто сказав: «Хто не бореться, той раб»?
- ❑ Чиї це слова: «Воєводи! Не годиться, щоб віддав Дочку наш Князь»?
- ❑ Хто сказав: «Слово ще — й робити кину»?
- ❑ Чиї це слова: «Ще не вмерла правда в світі, вогник віри не погас..»?
- ❑ Хто сказав: «Гнулись ми, та досить гнутись»?
- ❑ Кому належать слова: «Зважся, з силою зберись і – на гада!»



# Відгадай зашифрованого героя

О М К А Ж Я К У


Ь Н Я З К

Р Ж У Д А

З К Я В І Н А Н

В И Є Д О В О



A stage with red curtains and a red rose on the floor. The stage is set with a wooden floor and a red curtain backdrop. A single red rose with green leaves lies on the floor in the foreground. The text is centered on the curtain.

**Інсценізація уривків з драми –  
казки  
«Микита Кожум'яка»**





UKRAINIAN  
STATE FILM  
AGENCY

