

Прошу тебя,  
пиши мне  
письма!  
В наш громкий  
век им нет  
ценны.  
Н.Кузовлева.

Урок развития речи 5 класс

Учитель русского языка и литературы МКОУ «Славянская СОШ»

Аубакирова Светлана Александровна



**УЧИМСЯ**

**ПИСАТЬ**

**ПИСЬМА**

Урок развития речи 5 класс

Учитель русского языка и литературы МКОУ «Славянская СОШ»

Аубакирова Светлана Александровна

# Чему научимся? Что узнаем?

## Тема занятия:

### Учимся писать письма.

- Познакомимся с историей возникновения письма, с разными видами писем;
- узнаем о **правилах написания писем**;
- научимся **заполнять конверт**;



# Что такое письмо?

- **ПИСЬМО** - «бумага с написанным на ней текстом, посылаемая кому-либо с целью сообщения о чем-либо, изложения своих мыслей, выражения чувств».



Новый толково-словообразовательный словарь

русского языка. Т. Ф. Ефремова

# Первые известные письма



- Памятники бытовой письменности Древней Руси - берестяные грамоты



# «Получение письма»



**Адресат-получатель**

**Адресант-отправитель**

# Какими бывают письма?



## Письмо

Деловое

Личное

Поздравление

Письмо-рассказ

Письмо-просьба

Благодарственное письмо




# Композиция (построение)

## письма:



- **Приветствие или обращение** - имя того, кому предназначено письмо.
- **Вступление** - вопросы, отражающие интерес к жизни адресата, добрые слова в его адрес, пожелания.
- **Основная часть** – изложение информации, интересующие адресата.
- **Заключительные формулы вежливости** – выражение уважения, любви, преданности, формулы прощания.
- **Подпись отправителя.**
- **Дата.**

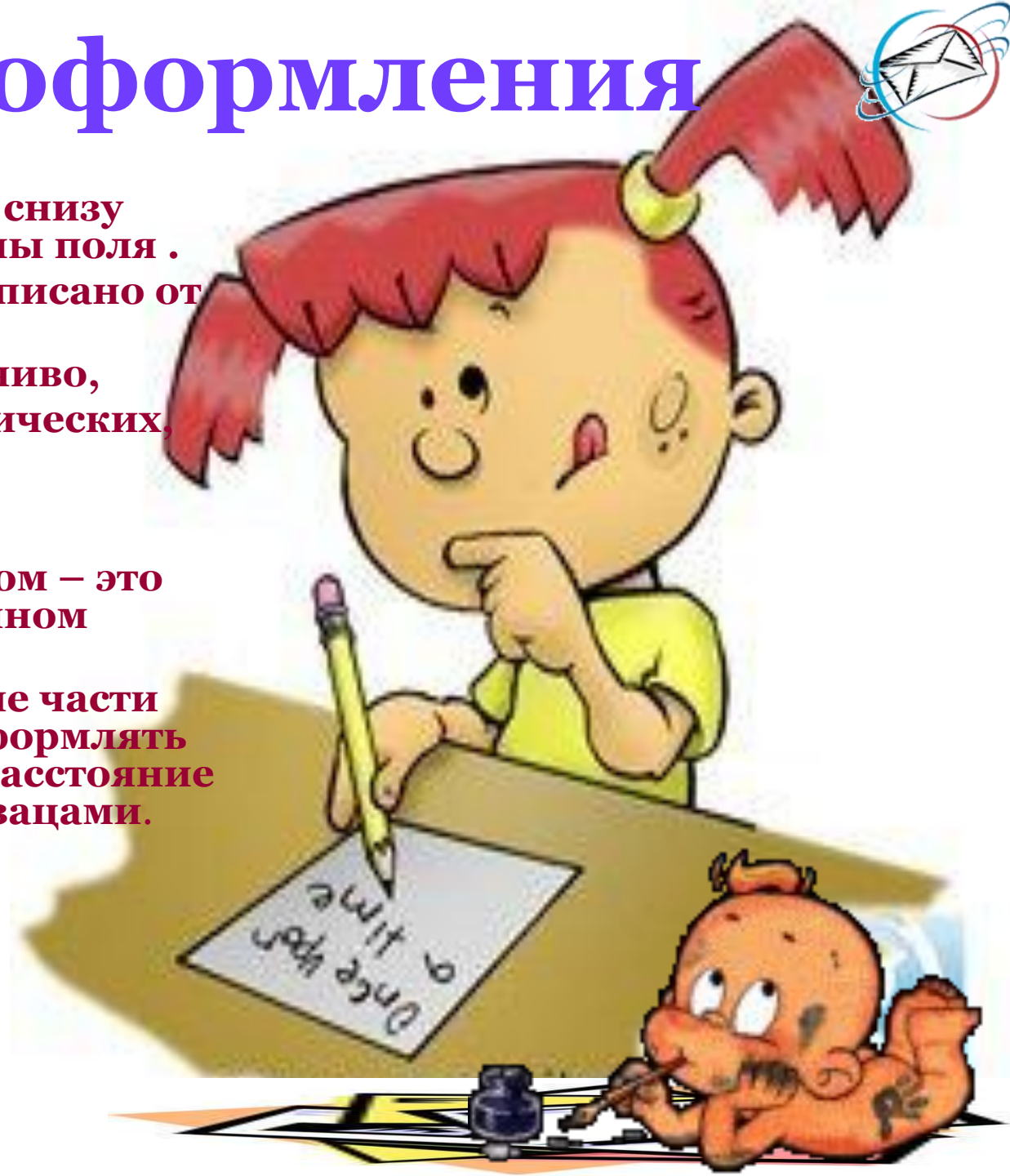




# Правила оформления



1. Слева, справа, сверху и снизу должны быть оставлены поля .
2. Письмо может быть написано от руки или напечатано.
3. Писать следует разборчиво, без ошибок (грамматических, орфографических, пунктуационных или стилистических).
4. Не пользуйтесь ластиком – это не принято в современном письменном этикете.
5. Логически законченные части письма необходимо оформлять в абзацы. Соблюдать расстояние между строчками и абзацами.



# Почтовый конверт



300 лет



город Клинцы Брянской области



Клиночка

В 1820 году владелец магазина в английском городе Брайтоне г-н Бретер придумал небольшие бумажные мешочки для вкладывания в них писем. Мешочки имели громадный успех и получили название «конверт». Успех конвертов был столь велик, что Бретер вынужден был поручить их изготовление 12 специальным предприятиям. Со дня изобретения прошло почти 200 лет. За это время менялись его формат, оформление, качество бумаги, но суть остается прежней - нести по почте вести людям.



# КАК ПРАВИЛЬНО ЗАПОЛНИТЬ КОНВЕРТ?



От кого Петрова  
Ильи Александровича  
Откуда п. Киинск, д. 7, им. Лазо р-он,  
Хабаровский край

Индого места назначения  
682919



Кому Гусеву  
Ивану Сергеевичу  
Куда ул. Победы, д. 20, кв. 29  
п. Октябрьский, Борский р-он,  
Нижегородская обл.

Индого места назначения  
606480


КОДОВЫЙ  
ШТАМП





# Домашнее задание

- «Письмо Президенту».
- «Письмо Деду Морозу».
- «Письмо моему учителю»



Почтите  
письма



camstime.com



**Спасибо всем  
за работу!  
Жду ваших  
писем!**

