


Муниципальное бюджетное общеобразовательное учреждение Знаменская  
средняя общеобразовательная школа №8

# Команда ДЮП «Агенты 101»





**НАШ ДЕВИЗ:**  
**Мы все готовы, как**  
**один. Звони! Наш**  
**номер 101**






Руководитель дружины  
«Юных пожарных»  
Мальцева Александра Петровна




# КОМАНДИР ОТРЯДА Вшивцева Вероника









**В состав нашей дружины входит 10  
человек —**




# ЭТО МЫ!






# УГОЛОК ОТРЯДА ДЮП



# Цель работы в школе:



Привитие основных знаний, умений и навыков по пожарной безопасности среди учащихся.





# Анализ проведенной работы

За 2020 – 2021 учебный год  
нами была проведена  
разнообразная работа.



# Анализ проведенной работы

В разных классах нашей школы мы провели конкурс «Пожарная безопасность» и наградили победителей дипломами.





# ЗАНЯТИЯ ПО ПОЖАРНОЙ БЕЗОПАСНОСТИ



# Анализ проведенной работы

## ЧТО НАДО ДЕЛАТЬ, ЕСЛИ СЛУЧИЛСЯ ПОЖАР В КВАРТИРЕ ?

Если дома у Вас или у Ваших соседей случился пожар, первое, что нужно сделать - **сразу же вызвать пожарных!**

Вызывая пожарных, необходимо быть готовым сообщить диспетчеру службы "01" важные для пожарных сведения:

- название улицы, номер дома и этажа, где произошел пожар;
- место пожара (квартира, чердак, подвал, коридор, свалка около дома);

Если позволяет время, нужно сказать, кто звонит, назвать номер своего телефона и четко ответить на вопросы диспетчера. Если загорелся бытовой электроприбор, постарайтесь его обесточить. Если это телевизор, видеомаягнитофон, утюг — **прежде всего, выдерните вилку из розетки**, если к ней можно безопасно подойти или **обесточьте квартиру через электрощит**, если Вы умеете это делать.



**Помните!** Загоревшийся электроприбор может выделять множество опасных для дыхания веществ, поэтому надо сразу же вывести из помещения людей, особенно маленьких детей и престарелых бабушек и дедушек. При загорании в телевизоре — **в первую очередь надо выключить телевизор**, вынув вилку из электророзетки. **Закрыть телевизор плотной тканью** так, чтобы не было доступа воздуха, затем через отверстия в боковых или задней панелях, небольшими порциями **заливать телевизор водой**, не допуская попадания воды на экран. При этом, **надо находиться сбоку**, так как экран телевизора может взорваться. Проверьте, закрыты ли все окна и форточки, иначе доступ свежего воздуха прибавит огню силы. Если горят другие электрические приборы или проводка, то надо выключить пакетный выключатель на электрощите (рубильник, выключатель) или вывернуть электрические пробки, если Вы это умеете.

В течение полугодия мы систематически изготавливали листовки по правилам пожарной безопасности:

- для взрослого населения села ;
- для школьников МБОУ ЗСОШ №8.
- МБДОУ № 23





# Анализ проведенной работы

Листовки для взрослого населения были расклеены на подъезды домов микрорайона. Общее количество – 70 штук.



# Анализ проведенной работы

Листовки по правилам пожарной безопасности для школьников село Светлое были размещены в кабинетах школы.





# Анализ проведенной работы

## ПРИ ПОЖАРЕ:



Сообщите о пожаре учителю, любому взрослому человеку или сами позвоните по телефону 01.



Выполняйте указания учителя, оказывайте помощь в эвакуации детей младшего возраста (помогите им быстро выйти из здания).



Покиньте класс и здание согласно плану эвакуации.

## ПРАВИЛА ПОЛЬЗОВАНИЯ ПОРОШКОВЫМ ОГНЕТУШИТЕЛЕМ:

1. Выдернуть чеку и нажать на кнопку.
2. Направить пистолет на пламя.
3. Нажать на рычаг пистолета и тушить пламя с расстояния не более 5 метров.



## ЗАПРЕЩЕНО:

- Переворачивать огнетушитель головкой вниз или держать его при тушении в горизонтальном положении
- Тушить электроустановки, находящиеся под напряжением более 1000 В.
- Направлять струю на людей или животных.

## ЭЛЕКТРОБЕЗОПАСНОСТЬ — ВАЖНАЯ ЧАСТЬ ВАШЕЙ ПОЖАРНОЙ БЕЗОПАСНОСТИ!

**СОБЛЮДАЙТЕ ПРАВИЛА ПОЖАРНОЙ БЕЗОПАСНОСТИ при использовании бытовыми электроприборами!**

Не пользуйтесь не исправными и электронагревательными приборами! Не ставьте включенные электроприборы близко к деревянным конструкциям, занавескам и другим предметам из горючих материалов.



Не допускайте одновременного включения в электросеть нескольких мощных потребителей электроэнергии. Они могут вызвать перегрузку сети и стать причиной короткого замыкания.

**НЕ ЗАБЫВАЙТЕ!  
КОРОТКОЕ ЗАМЫКАНИЕ ЭЛЕКТРОПРОВОДКИ  
ПРИВОДИТ К ПОЖАРУ.**



Вода и электропровода несовместимы! Это очень важное правило! Нельзя заклеивать проводку обоями, подвешивать на гвозди (они металлические!), вытягивать проводку из стен, завязывать в узлы, использовать в качестве бельевой веревки. Все это приводит к нарушению изоляции и короткому замыканию электропроводов.

**ОПАСНО** применять ветхие соединительные шнуры и удлинители, тем более с видимыми нарушениями изоляции.



# Анализ проведенной работы


Наша агитбригада подготовила выступления для начальной школы, с которыми выступила в **1 – 4-х** классах МБОУ ЗСОШ №8, МБДОУ №23.





# Анализ проведенной работы

Мы выпустили стенгазету для школы по пожарной безопасности




# Анализ проведенной работы

В течении года наш отряд неоднократно посещал пожарную часть.










# УЧЕБНАЯ ЭВАКУАЦИЯ





# ПРОВОДИЛИ ИНСТРУКТАЖИ ПО ПОЖАРНОЙ БЕЗОПАСНОСТИ








# Участвовали на родительских собраниях с агитацией




**ПРИ ПОЖАРЕ  
ЗВОНИТЬ**

**101**







**СПАСИБО  
ЗА ВНИМАНИЕ!**





## Источники

- ✓ <https://pixabay.com/ru/пожарная-машина-пожарный-23774/>
- ✓ <https://pixabay.com/ru/пожар-пламени-гореть-горячие-бренд-1105347/>
- ✓ [https://pixabay.com/static/uploads/photo/2013/07/12/13/59/firefighter-147713\\_960\\_720.png](https://pixabay.com/static/uploads/photo/2013/07/12/13/59/firefighter-147713_960_720.png)
- ✓ <https://pixabay.com/ru/аннотация-фон-графический-дизайн-1066244/>