

Курсовая работа по экономике на тему:

Роль развитых стран в мировой экономике.

Выполнил:

Проверил:.

Цель работы:

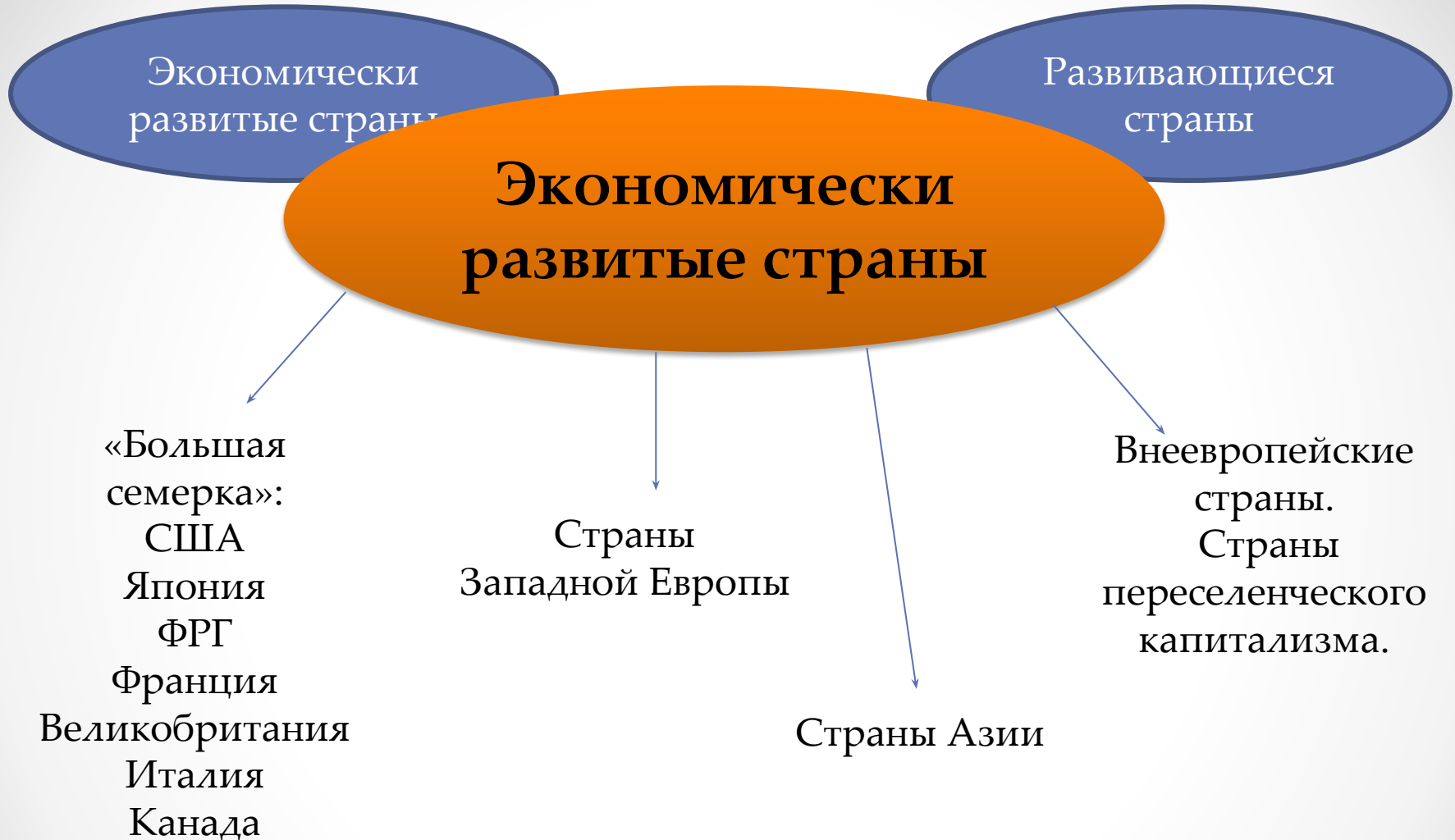
определение роли экономически развитых стран в
системе мирового хозяйства

Задачи работы:

- понятия и критерии развитых стран
- характеристика экономических систем развитых стран
- характеристика российской экономической системы
- анализ роли развитых стран в мировой экономической системе

- Основные показатели и критерии развитых стран
- Определение развитых стран
- Классификация развитых стран:
 - I. «Большая семерка» Запада
 - II. Страны Западной Европы
 - III. Внеевропейские страны
 - IV. Страны Азии (формируется)
 - V. Подсистема экономически развитых стран

Классификация стран по уровню социально-экономического развития



Экономика США



ВВП США, \$ трлн



Доля мирового ВВП



Структура экономики США



Экономика России

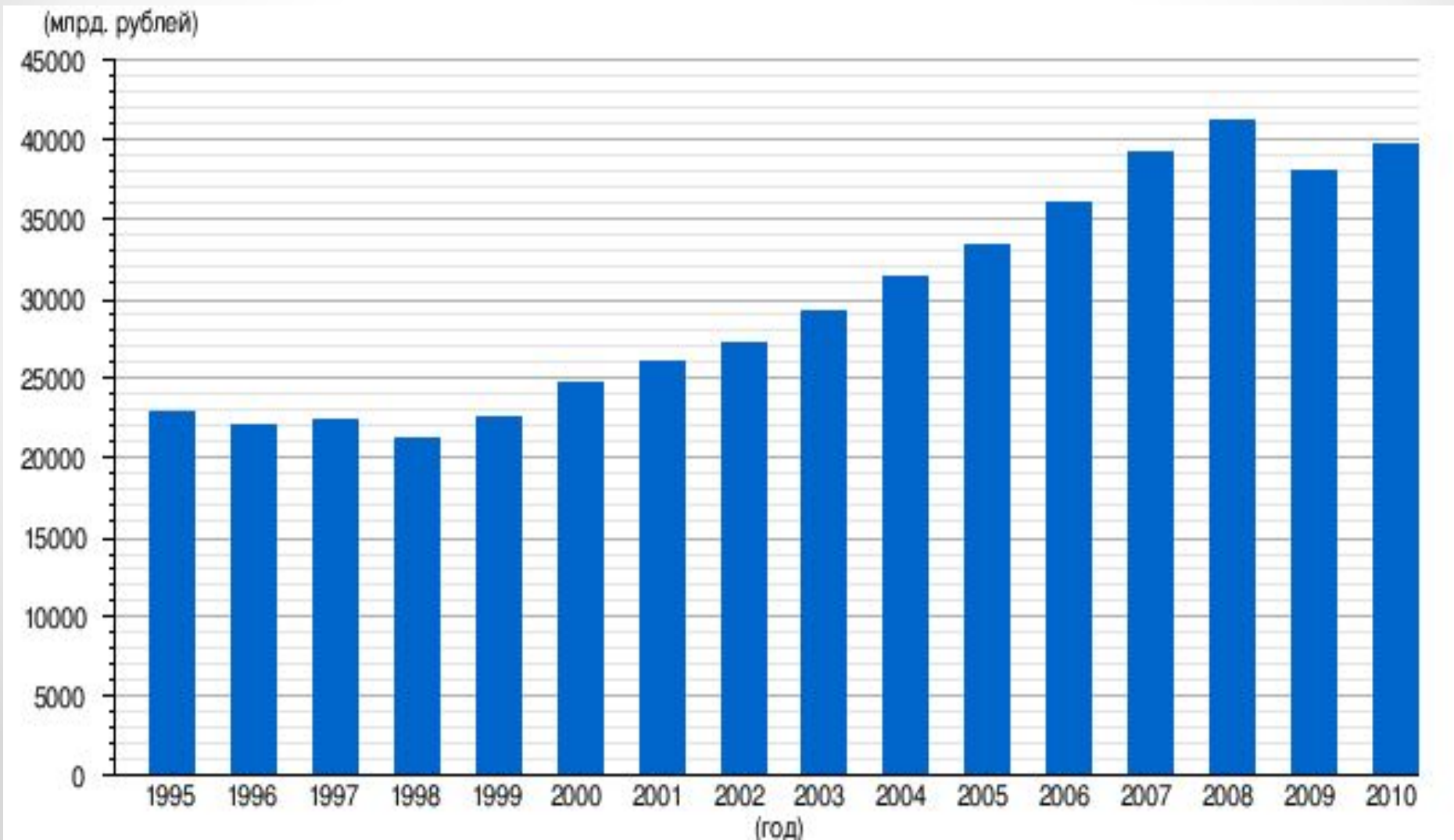


Номинальный объем **ВВП** России
за 2010 год – **44,5 трлн. рублей**


ВВП по ППС – 2,23 трлн долларов США

По данным на 2012 год, **доля экономики России в
мировой экономике – 4,1 %**

Динамика изменения ВВП РФ

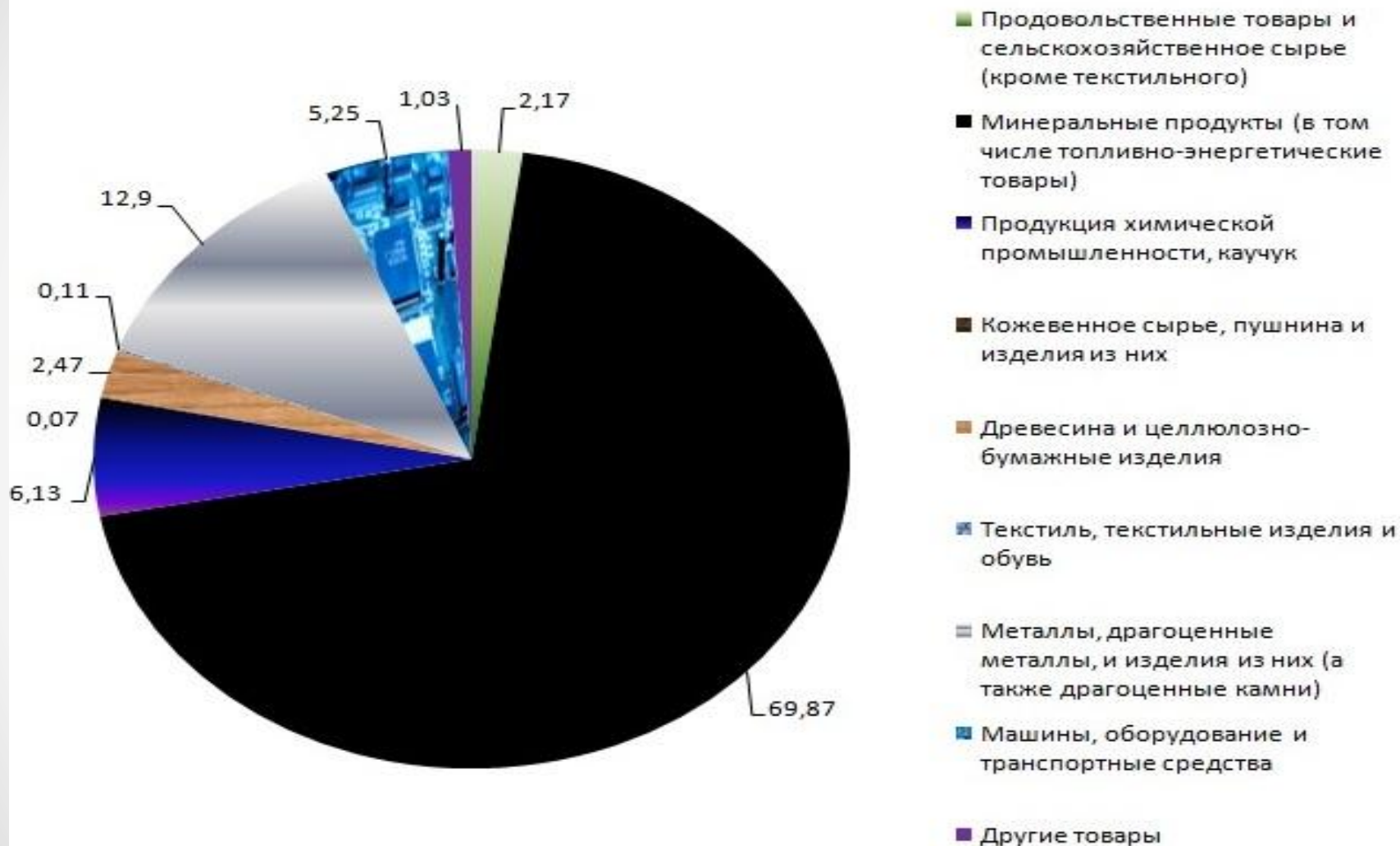


Структура российской экономики



- сектор услуг
- обрабатывающая промышленность
- добыча ПИ
- строительство
- сельское хозяйство
- производство электроэнергии, газа, воды
- налоги на продукты

Товарная структура экспорта России, 2011 год



Основные показатели стран



■ Российская Федерация

Президентско-парламентская республика




■ Соединенные Штаты Америки

Президентская республика

ПЛОЩАДЬ, КМ²



НАСЕЛЕНИЕ, МЛН ЧЕЛ.



ПЛОТНОСТЬ НАСЕЛЕНИЯ, ЧЕЛ./КМ²



ВВП, МЛРД ДОЛЛ.*



ВВП НА ДУШУ НАСЕЛЕНИЯ, ДОЛЛ.*



Дополнительная информация

Установление дипломатических отношений	декабрь 1807
--	--------------

Длительность перелета (Москва-Вашингтон)	10 часов 40 мин.
--	------------------

Разница во времени (EST к МСК)	-8 часов (-9 часов зимой)
--------------------------------	---------------------------

Торговый оборот между странами** **\$23,568** млрд

* По данным МВФ за 2010 год. На базе паритета покупательной способности

** По данным ФТС за 2010 год

Развитые страны в мировой ЭКОНОМИКЕ

Величины ВВП крупнейших экономически развитых стран

Величина ВВП

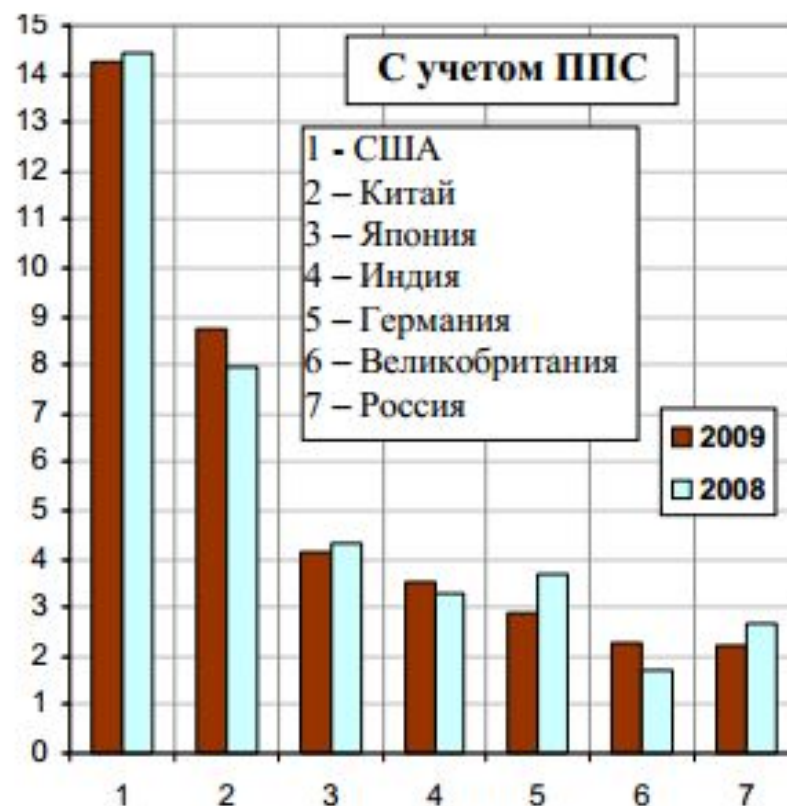
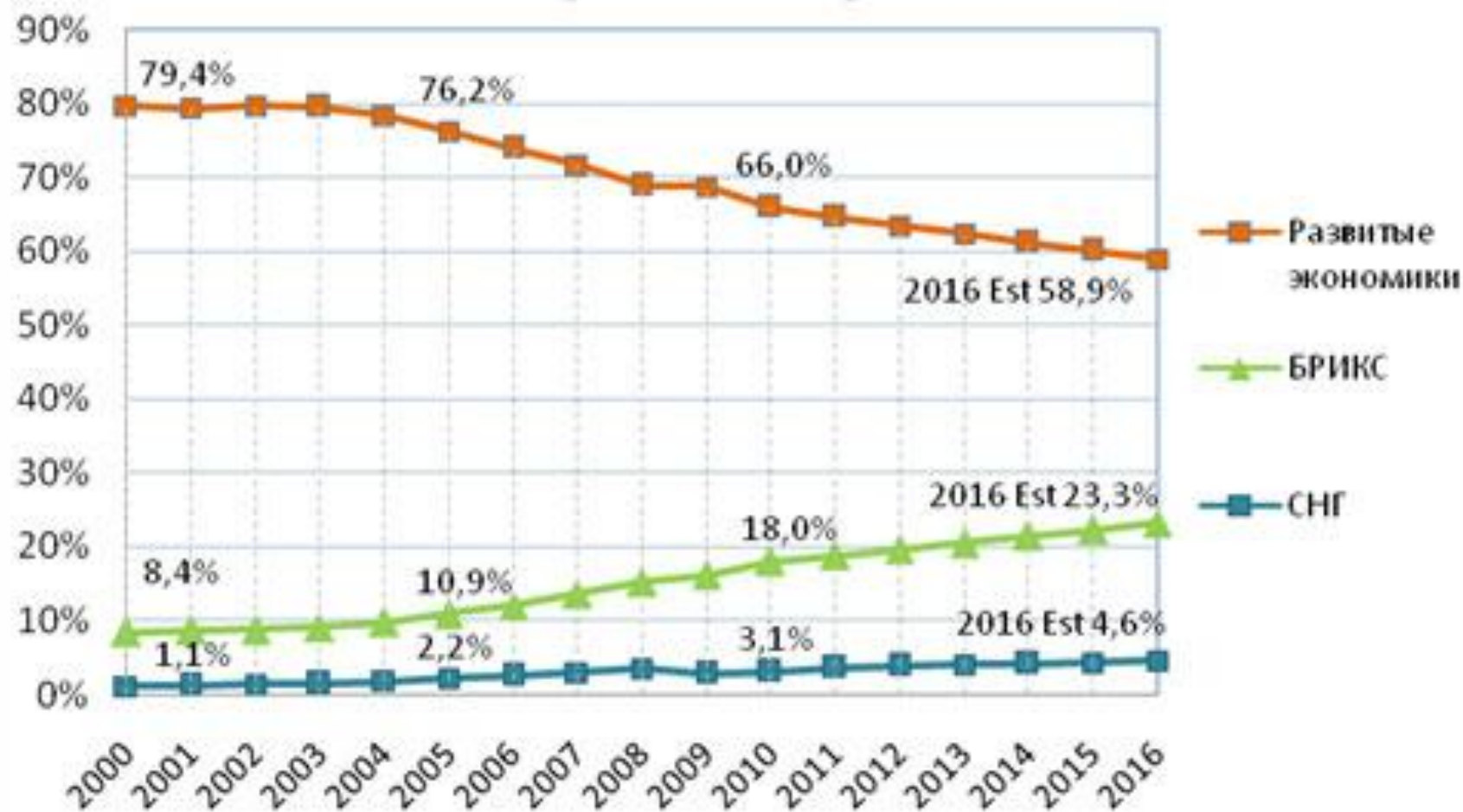


Рис. 1.409. Крупнейшие страны по величине ВВП, млрд. долларов. Источник – IMF, World Economic Outlook Database.

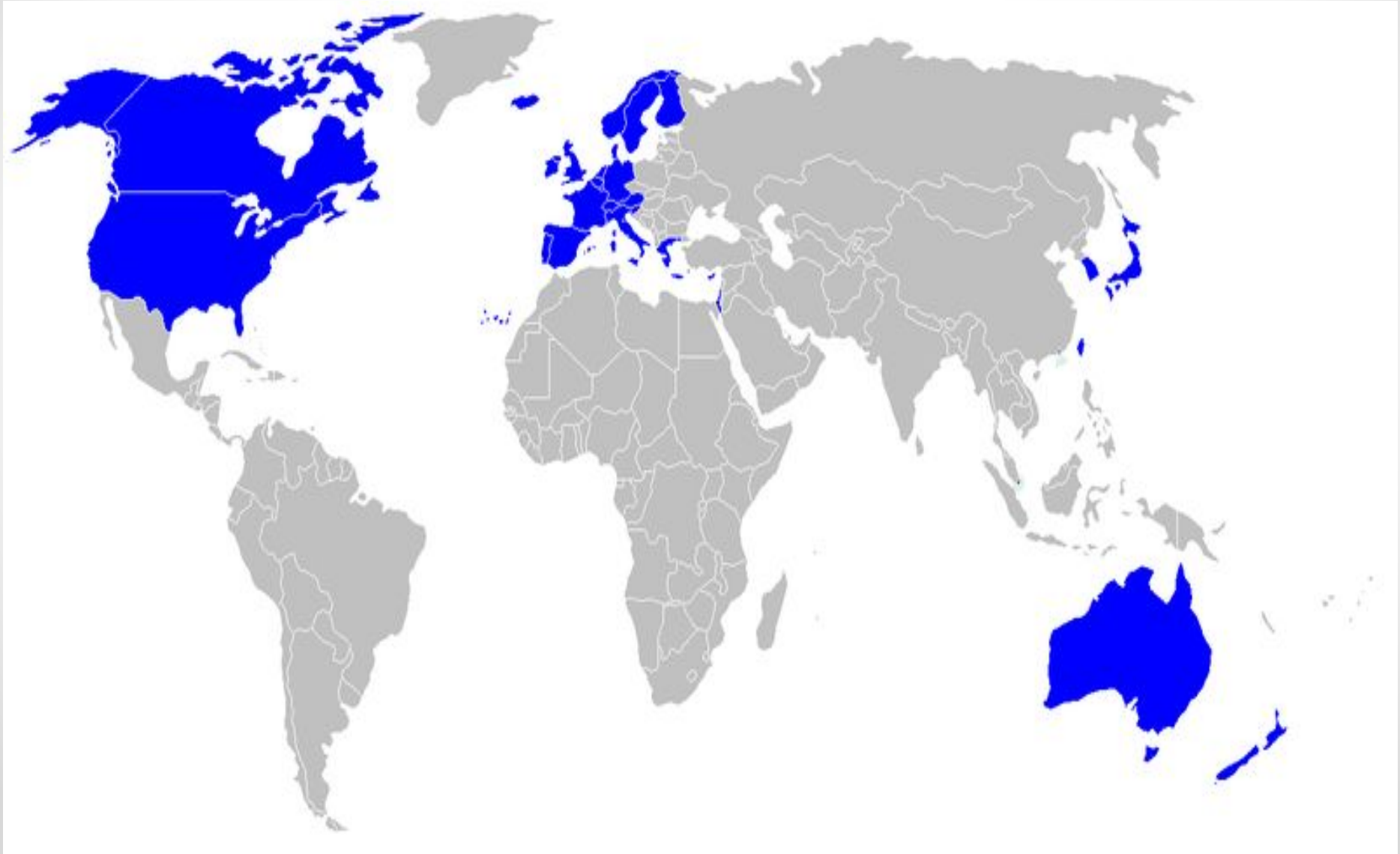
Доля ВВП регионов в мировом ВВП



Источник: данные и прогнозы МВФ.

ВВП по регионам	2000	2005	2010	2016
Мировой ВВП	32227,4	45562,3	62909,3	90451,6
Динамика роста, по периодам	-	41%	38%	44%
Развитые страны	25694,0	34712,9	41531,0	53283,7
Динамика роста, по периодам	-	35%	20%	28%
Страны БРИКС	2713,4	4967,4	11328,9	21038,5
Динамика роста, по периодам	-	83%	128%	86%
Страны СНГ	349,2	994,6	1934,9	4125,2
Динамика роста, по периодам	-	185%	95%	113%

Синим выделены страны, квалифицирующиеся ВБ и МВФ как страны с развитой экономикой в конце XX - начале XXI вв.



Спасибо за внимание!