

ОСЕНЬ

В гостях у грамоты

Выполнила:
Логопед: Михайлова Е.В.

Тема проекта: Осень

Цель:

- Расширять и систематизировать знание детей об **осени**, как о времени года, ее признаках и явлениях.
- Формировать эстетическое восприятие окружающего мира и способствовать творческому и речевому развитию детей.

Задачи проекта:

1. Расширить и систематизировать знания детей об **осени**, изменениях в природе, учить видеть и выделять отдельные объекты **осенней природы**, развивать умения наблюдать за живыми объектами и явлениями неживой природы;
2. Развитие мелкой моторики рук.
3. Активизировать речь детей, пополнить и обогатить знания детей по лексическим темам: «**Осень**», «**Овощи**», «**Фрукты**», «**Грибы**», «**Птицы**», «**Животные**»
4. Расширить представление о многообразии и пользе овощей и фруктов, созревающих в **осенний период**;
5. Воспитывать чуткость к художественному слову, любовь и бережное отношение к природе.
6. Сформировать активность и заинтересованность родителей в педагогическом процессе.
7. Развить фонематический слух и графические навыки.
8. Чтение слогов с пройденными буквами.

Осень - это не только слякоть, пронизывающий холод.
Осень- это золотая крона деревьев, багряная и шуршащая листва под ногами, бабье лето. А сколько всего можно интересного узнать, благодаря этой удивительной поре.



ДЕРЕВЬЯ



БЕРЕЗА



ЛИПА



КАШТАН



КЛЁН



КЕДР



ДУБ



СОСНА



ТОПОЛЬ



ЕЛЬ



ИВА



**С каких деревьев
упали эти листочки?**

Что происходит с природой осенью?



Солнышко светит все реже

Часто идут дожди

Листья окрашиваются в разные цвета

Деревья становятся «голыми»

Птицы улетают в тёплые края



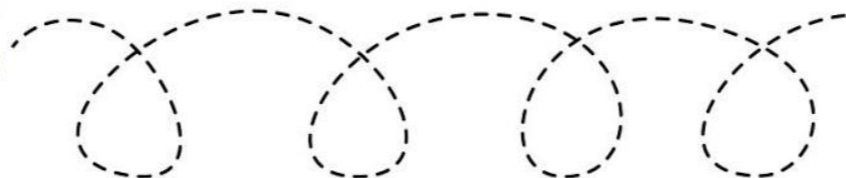


Дары осени. Осень, наша волшебница, подарила много даров лесным жителям. Назови их. Помоги им дойти до лакомства. Расскажи, что любит есть ёж, белка, заяц и мышка.



*И в садах, и в огороде.
И в лесу, и у воды,
Приготовила природа
Всевозможные плоды!
Тащит мышка зерна в нору,
Чтобы был зимой обед.*

*Сушат белочки грибочки.
Запасают пчелы мед.
Варит бабушка варенье.
В погреб яблочки кладет.
Уроился урожай!
Дары осени собирай!*



Пальчиковая игра «Осенние листья»

Раз, два, три, четыре, пять.

Загибают пальчики, начиная с большого.

Будем листья собирать.

Сжимают и разжимают кулачки.

Листья березы,

Листья рябины,

Листики тополя,

Листья осины,


Листики дуба

мы соберем,

Маме осенний букет отнесем.

«Шагают» пальчиками.





Дары осени. Мама трудилась весь день и делала заготовки на зиму. Но, вот беда, все банки перепутались. Помоги ей расставить их.



ОВОЩИ

**ФРУКТЫ
ЯГОДЫ**



СЪЕДОБНЫЕ ГРИБЫ



Белый гриб



Вешенки



Подберёзовик



Лисички



Волнушка



Маслята



Подосиновик



Опята



Сыроежки



Бледная поганка



Мухомор



Навозник



Ложные
опята



Паутинник



Трутовик



Рогатик



Заячьи
уши



Мицена

Дары осени. Сегодня мы с тобой отправимся в лес с нашим другом, ёжиком Женей, собирать осенние лесные дары. Что это? Какие грибы ты знаешь? Все ли грибы можно есть? Помоги ёжику найти все съедобные грибы, обведи их.



Дары осени. Посмотри, какой подарок осень подарила трудолюбивому муравью Мите? Где спрятаны его зернышки? Какого они цвета? Помоги Мите найти свое лакомство.



FRAMOTA



Игра «Угадай, что?»

Взрослый предлагает ребёнку угадать слово и найти подходящую картинку. Слова произносятся не слитно, а по одному звуку. Например: Ж- У -К

Ж.У.К
М.А.К
Р.Ы.Б.А
О.С.А
Д.У.Б

К.О.Т
Р.А.К
Р.О.З.А
С.Ы.Р
Л.У.Ц.А



С.О.К
С.О.В.А
В.А.З.А
Л.У.Н.А
Ч.А.Й

Л.У.К
Б.Ы.К
Д.О.М
Р.У.К.А
Б.У.С.Ы


К.О.З.А
Ш.А.Р
К.А.Ш.А
М.У.Х.А
Р.О.Т



Как зовут детей? (по последним звукам слов)



Отгадай загадку (составьте слово по первым звукам слов)



Помоги мишке найти предметы, названия которых начинаются с буквы М, а неподходящие зачеркни.

детский
ЧудоЮдо
портал



Игра « Найди слова со звуком [м] [м'] »



Чтение слогов

ОМ

АМ

УМ

ЫМ

МО

МА

МУ

МЫ

ИМ

ЕМ

ЁМ

ЮМ

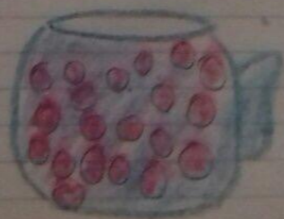
МИ

МЕ

МЁ

МЮ

ОДНА БОЛЬШАЯ,
ДРУГАЯ МАЛЕНЬКАЯ
ОДНА В ЦВЕТОЧЕК,
ДРУГАЯ В ГОРОШЕК,
ОДНА КРУГЛАЯ,
ДРУГАЯ КВАДРАТНАЯ



ОВОЩИ

КАБАЧОК

ПЕРЕЦ

БАКЛАЖАН

МОРКОВЬ

ГОРОХ

ОГУРЕЦ

ПОМИДОР

ФРУКТЫ И

ЯГОДЫ

МАЛИНА

АБРИКОС

КЛУБНИКА

КРЫЖОВНИК

БОЛЬШЕ МАМЫ

ШКАФ

КРОВАТЬ

ШТОРА

ДВЕРЬ

ХОЛОДИЛЬНИК

ДИВАН

Игра « Найди слова со звуком [м] [м'] »



Помоги мишке найти предметы, названия которых начинаются с буквы М, а неподходящие за...



Как зовут детей? (по последним звукам слов)

М	А	Ц	А	
Ф	О	М	А	

Отгадай загадку (составьте слово по первым звукам слов)

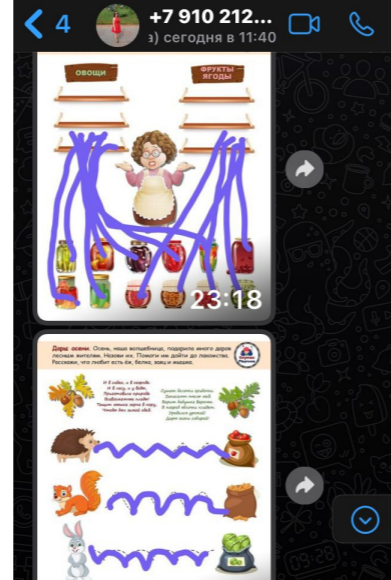
МОС

Игра «Угадай, что?»
Взрослый предлагает ребёнку угадать слово и найти по картинке. Слова произносятся не слитно, а по одному звуку. Н

- | | | | |
|------|------|------|------|
| ЖУК | КОТ | СОК | ЛУК |
| МАК | РАК | СОБА | БЫК |
| РЫБА | РОЗА | ВАЗА | ДОМ |
| ОСА | СМР | ЛУНА | РУКА |
| ДУБ | ЛУНА | ЧАЙ | БУС |



Дары осени. Сегодня мы с тобой отправимся в лес с нашим другом, ёжиком Женей, собирать осенние лесные дары. Что это? Какие грибы ты знаешь? Все ли грибы можно есть? Помоги ёжику найти все съедобные грибы, обведи их.



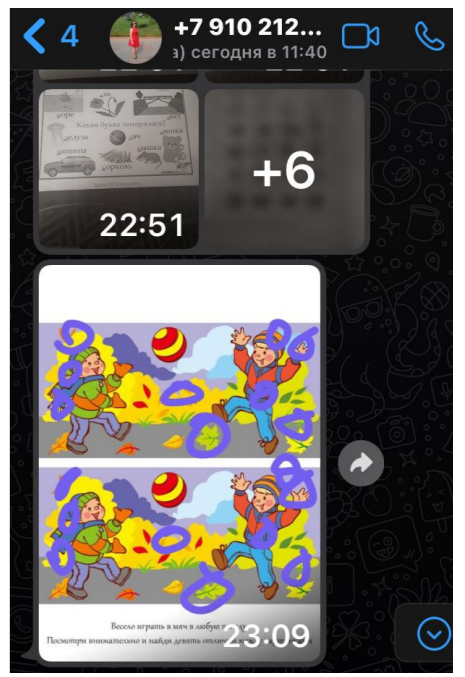
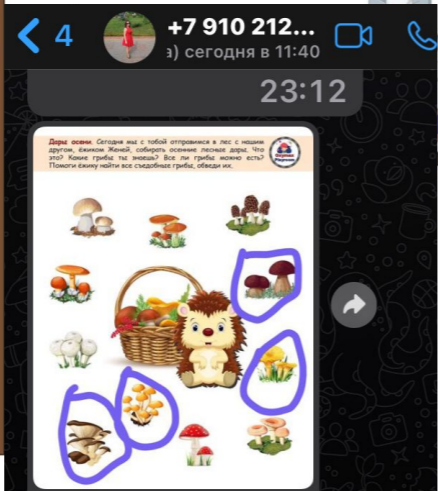
Дары осени. Мама трудилась весь день и делала заготовки на зиму. Но, вот беда, все банки перепутались. Помоги ей расставить их.



Дары осени. Осень лесным жителям. Расскажи, что любят



Дары осени. Посмотри, какой подарок осень подарила трудолюбивому муравью Мите? Где спрятаны его зернышки? Какого они цвета? Помоги Мите найти свое лакомство.



Весело играть в мяч в любую погоду.
Посмотри внимательно и найди девять отличий между картинками