



ГОСУДАРСТВЕННАЯ ИНСПЕКЦИЯ БЕЗОПАСНОСТИ ДОРОЖНОГО ДВИЖЕНИЯ

Управления МВД России по г.Магнитогорску
Челябинской области

**ОНЛАЙН-УРОК
ПО ПРОФИЛАКТИКЕ ДЕТСКОГО
ДОРОЖНО-ТРАНСПОРТНОГО ТРАВМАТИЗМА**

Информация о состоянии детского дорожно-транспортного травматизма на территории



**В текущем году на территории
Магнитогорска зарегистрировано
увеличение показателей детского дорожно-
транспортного травматизма.**

**Зарегистрировано 49 дорожно-транспортных
происшествий с участием
несовершеннолетних в возрасте до 16 лет, в
которых получили ранения 55
несовершеннолетних, увеличение составило
+32%.**

КАТЕГОРИИ РАНЕННЫХ ДЕТЕЙ В ВОЗРАСТЕ ДО 16 ЛЕТ:

- 34 ПЕШЕХОДА (ТРОЕ ИЗ НИХ
ПЕРЕДВИГАЛИСЬ НА ЭЛЕКТРОСАМОКАТАХ);**
- 17 ПАССАЖИРОВ ТРАНСПОРТНЫХ
СРЕДСТВ (1 РЕБЕНОК ПОГИБ);**
- 4 ВЕЛОСИПЕДИСТА (ДВОЕ ИЗ НИХ
НАРУШИЛИ ПДД РФ).**

СОБСТВЕННАЯ НЕОСТОРОЖНОСТЬ НЕСОВЕРШЕННОЛЕТНИХ УСТАНОВЛЕНА В ДЕВЯТИ ФАКТАХ ДТП:

ПРИЧИНЫ ДТП ПО НЕОСТОРОЖНОСТИ ДЕТЕЙ:

- ПЕРЕХОД ПРОЕЗЖЕЙ ЧАСТИ НА ЗАПРЕЩАЮЩИЙ СИГНАЛ СВЕТОФОРА – 1 ФАКТ;**
- ПЕРЕХОД ПРОЕЗЖЕЙ ЧАСТИ В НЕ УСТАНОВЛЕННОМ ДЛЯ ПЕРЕХОДА МЕСТЕ – 6 ФАКТОВ;**




ОБСТОЯТЕЛЬСТВА ДТП С УЧАСТИЕМ НЕСОВЕРШЕННОЛЕТНИХ ДЕТЕЙ






27 ноября 2020 г. в 14.20 в районе дома 83 по пр. Ленина наезд на двух пешеходов 9 и 10 лет, переходивших проезжую часть по регулируемому

 **Направление движения а/м Вольво ХС90**

 **Направление движения пешехода**

 **Место наезда на пешехода**



1 декабря 2020 г. В 15.20 в районе дома №59 дополнительного проезда по ул. 50-летия Магнитки совершен наезд на 15-летнюю девочку, переходившую проезжую часть в наушниках.



7 декабря 2020 года в 13 часов 15 минут 36-летний водитель, управляя автомобилем «Газель Некст», совершил наезд на пешехода, переходившего проезжую часть по нерегулируемому пешеходному переходу.



В результате наезда 12-летний мальчик, обучающийся 6 класса, получил телесные повреждения, ребенок госпитализирован в отделение травматологии.

**СЮЖЕТ С МЕСТА ДТП У ЧАСТИЕМ РЕБЕНКА
7.12.2020 г. МАГНИТОГОРСК, ЖУКОВА, 35**



КАКИЕ ВИДЫ ПЕШЕХОДНЫХ ПЕРЕХОДОВ ВЫ ЗНАЕТЕ?



Неземные переходы

Нерегулируемый

пешеходный переход, на котором отсутствует светофор или регулировщик



Регулируемый

пешеходный переход, на котором присутствует светофор или регулировщик



ПЕШЕХОДЫ, ДВИГАЙТЕСЬ НАВСТРЕЧУ БЕЗОПАСНОСТИ!



ПЕШЕХОДНЫЙ ПЕРЕХОД

Переходите дорогу по пешеходным переходам.

На регулируемом переходе дождитесь разрешающего сигнала светофора и подождите 2-3 секунды, убедитесь, что все транспортные средства завершили движение, а водители, которым разрешено движение, пропускают Вас.

Не выходите на переход, если разрешающий сигнал светофора мигает. На нерегулируемом переходе убедитесь в отсутствии угрозы — посмотрите налево. Затем направо и еще раз налево.

Увидев, что автомобили остановились и уступают дорогу, вы можете выходить на переход.

Не задерживайтесь на переходе.

ИСПОЛЬЗУЙТЕ СВЕТОВОЗВРАЩАЮЩИЕ ЭЛЕМЕНТЫ



На одежде



На сумках
и рюкзаках



На детских
колясках

2



Пешеход должен двигаться по тротуарам, пешеходным или велопешеходным дорожкам, а при их отсутствии - по обочинам.



При отсутствии в зоне видимости перехода или перекрёстка разрешается переходить дорогу под прямым углом к краю проезжей части на участках без разделительной полосы и ограждений там, где она хорошо просматривается в обе стороны.



СЛЕПЫЕ ЗОНЫ

Убедитесь, что припаркованное или остановившееся перед вами транспортное средство не скрывает от вас автомобиль,двигающийся по соседней полосе.



ДВИЖЕНИЕ ПО ОБОЧИНЕ

Если нет тротуаров, пешеходных и велопешеходных дорожек или обочин, вы можете двигаться по велосипедной дорожке или идти в один ряд по краю проезжей части навстречу движению транспортных средств.

Но! Если вы ведёте рядом с собой мотоцикл, мопед или велосипед, то необходимо следовать по ходу движения транспортных средств.

3

ЗАСВЕТИСЬ НА ДОРОГЕ

ПРАВИЛА БЕЗОПАСНОСТИ ДЛЯ ПЕШЕХОДОВ В ТЕМНОЕ ВРЕМЯ СУТОК

СВЕТООТРАЖАЮЩИЕ ЭЛЕМЕНТЫ НА ОДЕЖДЕ

ЯРКАЯ ОДЕЖДА

ОСОБЕННО ВНИМАТЕЛЬНЫМИ
НУЖНО БЫТЬ ДЕТАМ ИЛИ
НИЗКОРОСЛЫМ ЛЮДЯМ




ПЕРЕХОДИТЬ ДОРОГУ СТРОГО ПО ПЕШЕХОДНОМУ ПЕРЕХОДУ

КРАЙНЕ НЕ РЕКОМЕНДУЕТСЯ ДВИГАТЬСЯ
В ПОПУТНОМ НАПРАВЛЕНИИ
ПО ОБОЧИНЕ ДОРОГИ

ВЫБИРАТЬ ДЛЯ ПЕРЕСЕЧЕНИЯ ДОРОГИ
ТОЛЬКО ОСВЕЩЕННЫЕ МЕСТА

**ОБУЧАЮЩИЙ ВИДЕОРОЛИК, РАЗВЕНЧИВАЮЩИЙ МИФ, ЧТО
НА ПЕШЕХОДНОМ ПЕРЕХОДЕ МОЖНО НЕ ЗАБОТИТЬСЯ О
СВОЕЙ БЕЗОПАСНОСТИ**

#ПОПРАВИЛАМ



**ИНФОРМАЦИЯ О СОСТОЯНИИ ДЕТСКОГО ТРАВМАТИЗМА,
ПРОФИЛАКТИЧЕСКИХ АКЦИЯХ И КОНКУРСАХ ПУБЛИКУЕТСЯ В
ТЕМАТИЧЕСКОМ СООБЩЕСТВЕ В СОЦИАЛЬНОЙ СЕТИ
ВКОНТАКТЕ**

#ШколаДорожнойБезопасности



Поиск

Нонна

- Моя страница
- Новости
- Мессенджер 46
- Друзья 25
- Сообщества 23
- Фотографии 8
- Музыка
- Видео
- Клипы
- Игры 3

- Мини-приложения
- VK Pay
- Работа
- Маркет
- Закладки 12
- Файлы
- Поддержка 1

Реклама



Стильная и сильная
my-tresemme.ru
Роскошные призы от TRESemmé! Твой шанс выиграть 3 000 000 рублей!



Долгосрочный городской социальный проект по безопасности дорожного движения

Период реализации проекта 2011-2020 гг.

ДОРОГА ЖИЗНИ

Школа дорожной безопасности | МАГНИТОГОРСК
изменить статус

Вы участник ▾

Напишите что-нибудь...

Все записи Записи сообщества

Школа дорожной безопасности | МАГНИТОГОРСК
вчера в 17:14

СОБЛЮДАЙТЕ ПДД. ЗАВТРА РЕЙД ГИБДД!
Сотрудники Госавтоинспекции проведут мероприятие по контролю за перевозкой детей.

10 декабря 2020 года в рамках реализации плана дополнительных мероприятий, направленных на стабилизацию обстановки с детским дорожно-транспортным травматизмом на территории на территории города Магнитогорска запланировано проведение рейдового мероприятия по контролю за перевозкой детей в транспортных средствах.

Показать полностью...



Написать сообщение

- Управление
- Сообщения
- Статистика
- Комментарии
- Упоминания
- События 44
- Сайт из сообщества New
- Реклама сообщества
- Включить уведомления
- Рассказать друзьям
- Пригласить друзей
- Ещё

Добавить историю

Подписаны 125 друзей



Ежегодно в России жертвами дорожно-транспортных происшествий становятся более одной тысячи детей и подростков в возрасте до 16 лет.

ПРИЧИНЫ ДЕТСКОГО ТРАВМАТИЗМА:

Несоблюдение ПРАВИЛ ДОРОЖНОГО ДВИЖЕНИЯ, а также беспечность и недисциплинированность его участников.



- Помните, что осенью, зимой и весной дорога становится скользкой. В этих условиях есть опасность получить травму, а также, поскользнувшись, неожиданно оказаться перед движущимся автотранспортом. Скользкая дорога сложна как для пешеходов, так и для водителей автомашин: возрастает вероятность заноса транспортных средств, значительно увеличивается их тормозной путь, поэтому пешеход должен учитывать это при переходе проезжей части. Переход дороги перед близко идущим автомобилем всегда опасен, в мороз же, когда видимость у водителя ограничена, а сугробы сужают проезжую часть, тем более следует быть осторожным.
- Очень опасен буксирующий транспорт, ведь «вырваться из сугроба» он может в любую сторону.
- Нельзя забывать, что ледяные горки рядом с дорогой очень опасны. Летящие по ним санки остановить невозможно! Так же опасно катание вблизи проезжей части на лыжах и коньках.
- Соблюдайте правила дорожной безопасности, не спешите и будьте внимательны!

Уважаемые родители!

Следите за прогнозом погоды, чтобы правильно одеть детей. Детская одежда должна быть яркой, желательно без больших капюшонов, ограничивающих поле зрения, иметь светоотражающую полосу или фликер. Обувь должна иметь нескользкую, ребристую подошву.

Постоянно разъясняйте детям необходимость соблюдения Правил дорожного движения. Учите их ориентироваться в дорожной обстановке и сами будьте примером, прививая культуру поведения на дороге.

Уважаемые водители!

Снижайте скорость при проезде возле детских образовательных учреждений и мест массового нахождения детей.

Помните, что от вашего строгого соблюдения Правил дорожного движения и умелых действий в нестандартных ситуациях зависит безопасность других участников движения.

