

Scatter File

<< Production > Smartphones > Models > A1 > HAIER A1 V01.20181123_user > SW

Новая папка

Имя	Дата изменения	Тип	Размер
MT6580_Android_scatter.txt	23.11.2018 20:04	Текстовый докум...	12 КБ

Имя файла: droid_scatter.txt

Map File (MT*.txt)

Открыть Отмена

Выберите файл пр

Extern RAM Size: 0x40000000

EMMC Flash

0 B/s 0 Bytes EMMC High Speed 0:00 USB: DA Download All(high speed,without bat)



Chip Info

Chip Name: MT6580
 Chip Version: 0x0000ca00
 Ext Clock: EXT_26M
 Extern RAM Type: DRAM
 Extern RAM Size: 0x40000000

EMMC Flash

Welcome Format Download Readback Memory Test

Download Stop

Download-Agent D:\РАБОЧАЯ\BirdA Tools 4.2.3 us_EN\BirdA FlashTool us_EN\data\BirdA FlashTool 1620\MTK_AllInOne_DA.bin

Scatter-loading File D:\РАБОЧАЯ\Haier\Production\Smartphones\Models\A1\HAIER A1 V01.20181123_user\SW\MT6580_Android

Download Only

Format All + Download

Download Only	Address	EMMC	File Path
<input checked="" type="checkbox"/> preloader	0x0000000000000000	0x000000000001b913	EMMC_BOOT1_BOOT2 D:\РАБОЧАЯ\Haier\Production\Smartphon
<input checked="" type="checkbox"/> lk	0x0000000001cc0000	0x0000000001d0d51f	EMMC_USER D:\РАБОЧАЯ\Haier\Production\Smartphon
<input checked="" type="checkbox"/> lk2	0x0000000001d20000	0x0000000001d6d51f	EMMC_USER D:\РАБОЧАЯ\Haier\Production\Smartphon
<input checked="" type="checkbox"/> boot	0x0000000001d80000	0x00000000023e48ff	EMMC_USER D:\РАБОЧАЯ\Haier\Production\Smartphon
<input checked="" type="checkbox"/> recovery	0x0000000002d80000	0x000000000377d0ff	EMMC_USER D:\РАБОЧАЯ\Haier\Production\Smartphones\...
<input checked="" type="checkbox"/> logo	0x0000000003e00000	0x0000000003e8df7f	EMMC_USER D:\РАБОЧАЯ\Haier\Production\Smartphones\...
<input checked="" type="checkbox"/> odmdtbo	0x0000000004600000	0x00000000046080df	EMMC_USER D:\РАБОЧАЯ\Haier\Production\Smartphones\...
<input checked="" type="checkbox"/> vendor	0x0000000006000000	0x000000000d7f5b87	EMMC_USER D:\РАБОЧАЯ\Haier\Production\Smartphones\...
<input checked="" type="checkbox"/> tee1	0x0000000018100000	0x00000000181a97ff	EMMC_USER D:\РАБОЧАЯ\Haier\Production\Smartphones\...
<input checked="" type="checkbox"/> tee2	0x0000000018600000	0x00000000186a97ff	EMMC_USER D:\РАБОЧАЯ\Haier\Production\Smartphones\...
<input checked="" type="checkbox"/> secro	0x000000001d200000	0x000000001d220fff	EMMC_USER D:\РАБОЧАЯ\Haier\Production\Smartphones\...
<input checked="" type="checkbox"/> system	0x000000001e000000	0x0000000006acd1dcb	EMMC_USER D:\РАБОЧАЯ\Haier\Production\Smartphones\...
<input checked="" type="checkbox"/> cache	0x0000000007180000	0x00000000071dce93	EMMC_USER D:\РАБОЧАЯ\Haier\Production\Smartphones\...

Прошейте смартфон в режиме Format + Down

0 B/s 0 Bytes EMMC High Speed 0:00 USB: DA Download All(high speed,without bat)

Smartphones > Models > A1 > SN_Write_tool_v1.1732.00(Official) > SN_Write_tool_v1.1732.00(Official) > SN_Writer_Tool_exe_v1.1732.00

Поиск: SN_M

Имя	Дата изменения	Тип	Размер
msvc90.dll	08.04.2016 15:54	Расширение при...	220 КБ
msvcp90.dll	08.04.2016 15:54	Расширение при...	556 КБ
msvcr90.dll	08.04.2016 15:54	Расширение при...	641 КБ
MTRACE.dll	08.04.2016 15:54	Расширение при...	17 КБ
PlatformConn.dll	18.07.2017 15:14	Расширение при...	66 КБ
PocoFoundation.dll	08.04.2016 15:54	Расширение при...	1 647 КБ
PocoFoundationd.dll	08.04.2016 15:54	Расширение при...	3 312 КБ
PocoUtil.dll	08.04.2016 15:55	Расширение при...	407 КБ
PocoUtild.dll	08.04.2016 15:55	Расширение при...	932 КБ
PocoZip.dll	08.04.2016 15:55	Расширение при...	227 КБ
PocoZipd.dll	08.04.2016 15:55	Расширение при...	539 КБ
SLA_Challenge.dll	08.04.2016 15:55	Расширение при...	24 КБ
SN Writer.exe	15.08.2017 16:02	Приложение	788 КБ
SN_AutoGen.ini	29.03.2019 13:47	Параметры конф...	1 КБ
SN_Setup.ini	29.03.2019 13:47	Параметры конф...	3 КБ
SN_Setup.ini.bak	18.07.2017 20:17	Файл "BAK"	3 КБ
SNDATA	08.04.2016 15:55	Файл	1 КБ
SNFstream.dll	08.04.2016 15:55	Расширение при...	200 КБ
SPBootMode.dll	07.04.2017 16:36	Расширение при...	1 249 КБ
spconn.dll	18.07.2017 15:14	Расширение при...	95 КБ
SPMETA_DLL.dll	16.05.2017 11:47	Расширение при...	3 704 КБ
SysUtility.dll	18.07.2017 15:14	Расширение при...	520 КБ
USBCOMFinder.dll	08.04.2016 15:55	Расширение при...	52 КБ
USBSwitchDLLibrary.dll	08.04.2016 15:55	Расширение при...	42 КБ
USBSwitchTool.exe	08.04.2016 15:55	Приложение	84 КБ
USBSwitchTool.ini	08.04.2016 15:55	Параметры конф...	1 КБ
xboot.dll	06.04.2016 20:34	Расширение при...	100 КБ

После окончания проц
отключите телефон,
передерните АКБ и
запустите SN Writer
корректной версии

System Config

Write Option

- Barcode
- IMEI
- BT Address
- Wifi Address
- Ethernet Mac Address
- DRMkey MCID
- MEID
- ESN
- Serial No.

IMEI Option

- IMEI CheckSum
- Dual IMEI
 - DualIMEI Same
- Three IMEI
- Four IMEI
- CurTemperature
20.3 °C

Header Option

- Barc Header: On/Off
- BT Header: On/Off
- Wifi Header: On/Off
- IMEI_1 Header: On/Off
- IMEI_2 Header: On/Off
- IMEI_3 Header: On/Off
- IMEI_4 Header: On/Off
- Serial Header: On/Off
- MCID Header: On/Off
- MEID: On/Off
- MSN: On/Off

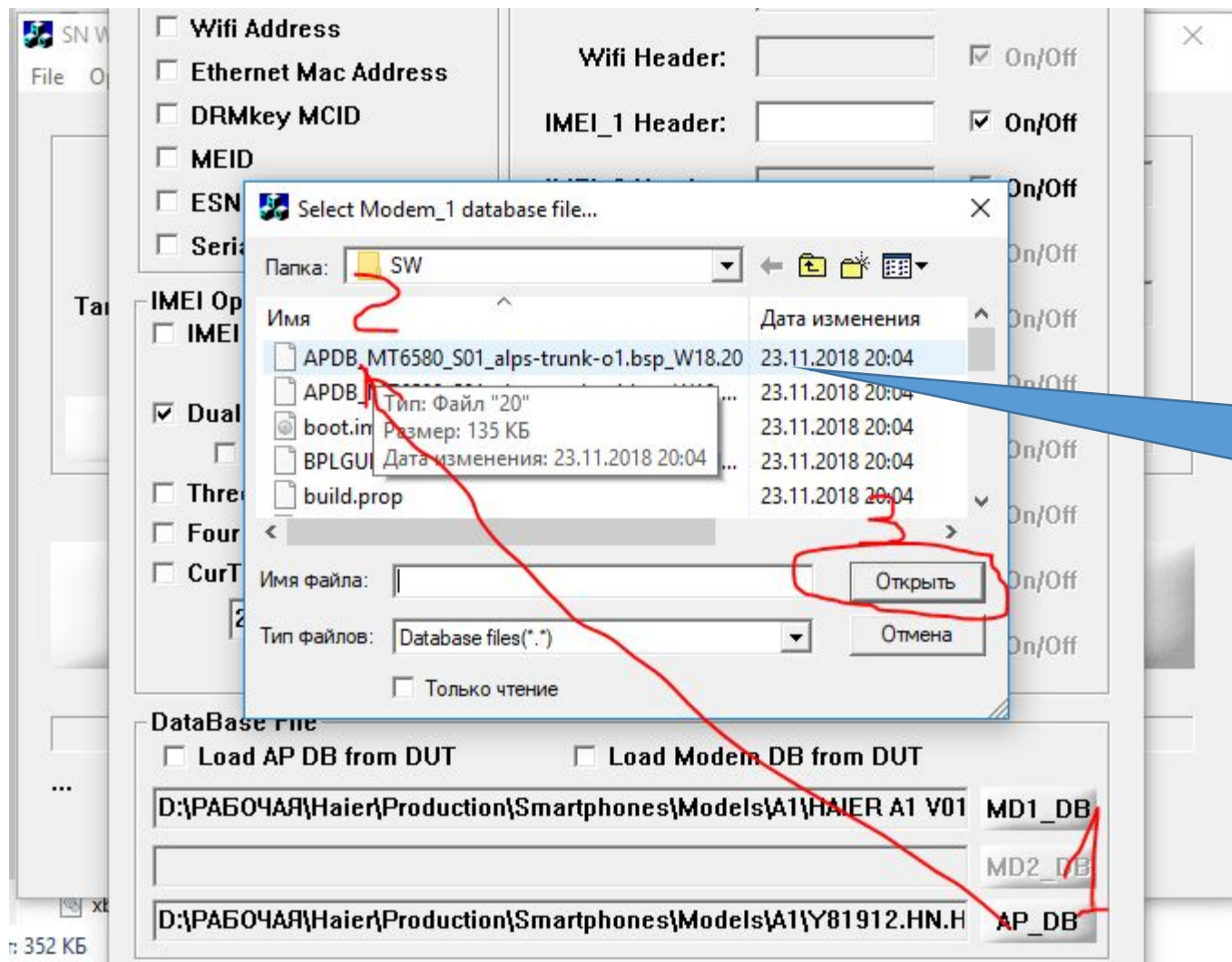
DataBase File

- Load AP DB from DUT
- Load Modem DB from DUT
- D:\РАБОЧАЯ\Haier\Production\Smartphones\Models\A1\Y81912.HN.H MD1_DB
- MD2_DB
- D:\РАБОЧАЯ\Haier\Production\Smartphones\Models\A1\Y81912.HN.H AP_DB

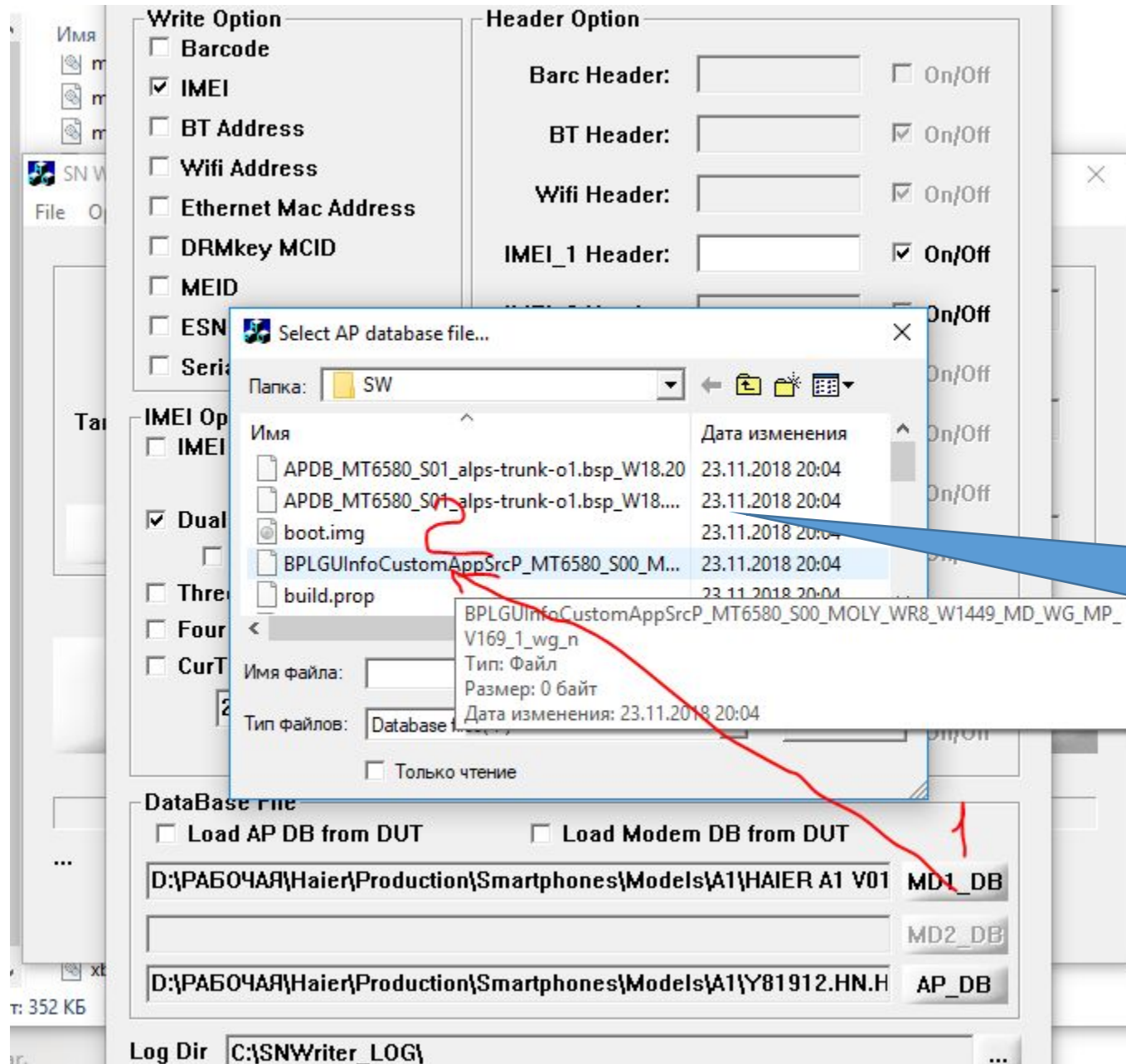
Log Dir C:\SNWriter_LOG\

Save Send (S)

Выберите параметры, которые необходимо прошить



Выберите корректные файлы DB из папки с прошивкой



Выберите корректные файлы DB из папки с прошивкой

Write Option

- Barcode
- IMEI
- BT Address
- Wifi Address
- Ethernet Mac Address
- DRMkey MCID
- MEID
- ESN
- Serial No.

IMEI Option

- IMEI CheckSum
- Dual IMEI
 - DualIMEI Same
- Three IMEI
- Four IMEI
- CurTemperature
 - 20.3 °C

Header Option

Barc Header:	<input type="text"/>	<input type="checkbox"/> On/Off
BT Header:	<input type="text"/>	<input checked="" type="checkbox"/> On/Off
Wifi Header:	<input type="text"/>	<input checked="" type="checkbox"/> On/Off
IMEI_1 Header:	<input type="text"/>	<input checked="" type="checkbox"/> On/Off
IMEI_2 Header:	<input type="text"/>	<input type="checkbox"/> On/Off
IMEI_3 Header:	<input type="text"/>	<input type="checkbox"/> On/Off
IMEI_4 Header:	<input type="text"/>	<input type="checkbox"/> On/Off
Serial Header:	<input type="text"/>	<input type="checkbox"/> On/Off
Ethernet Header:	<input type="text"/>	<input checked="" type="checkbox"/> On/Off
MCID Header:	<input type="text"/>	<input type="checkbox"/> On/Off
MEID:	<input type="text"/>	<input type="checkbox"/> On/Off
MSN:	<input type="text"/>	<input type="checkbox"/> On/Off

DataBase File

- Load AP DB from DUT
- Load Modem DB from DUT

D:\РАБОЧАЯ\Haier\Production\Smartphones\Models\A1\HAIER A1 V01 MD1_DB

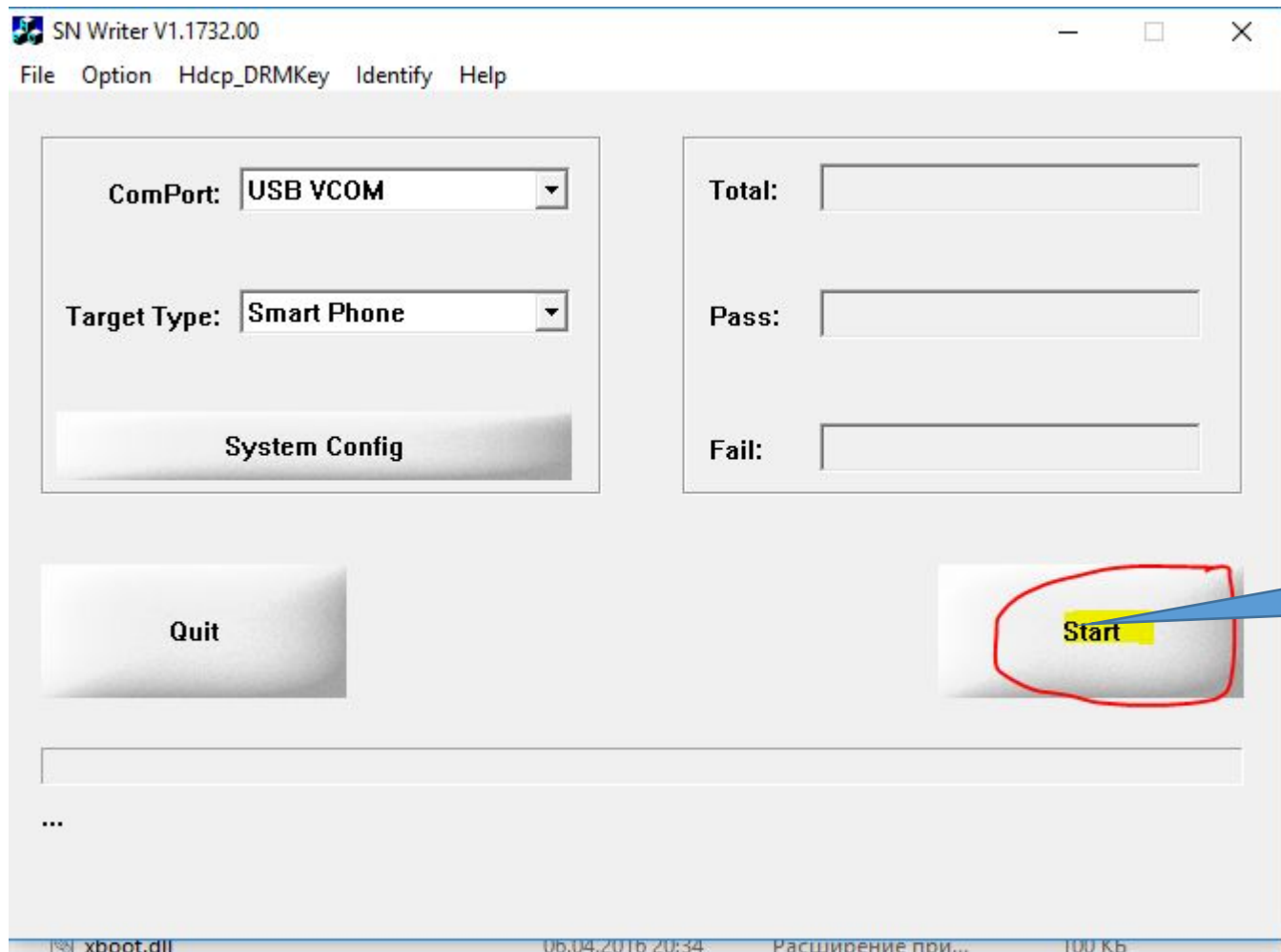
MD2_DB

D:\РАБОЧАЯ\Haier\Production\Smartphones\Models\A1\Y81912.HN.H AP_DB

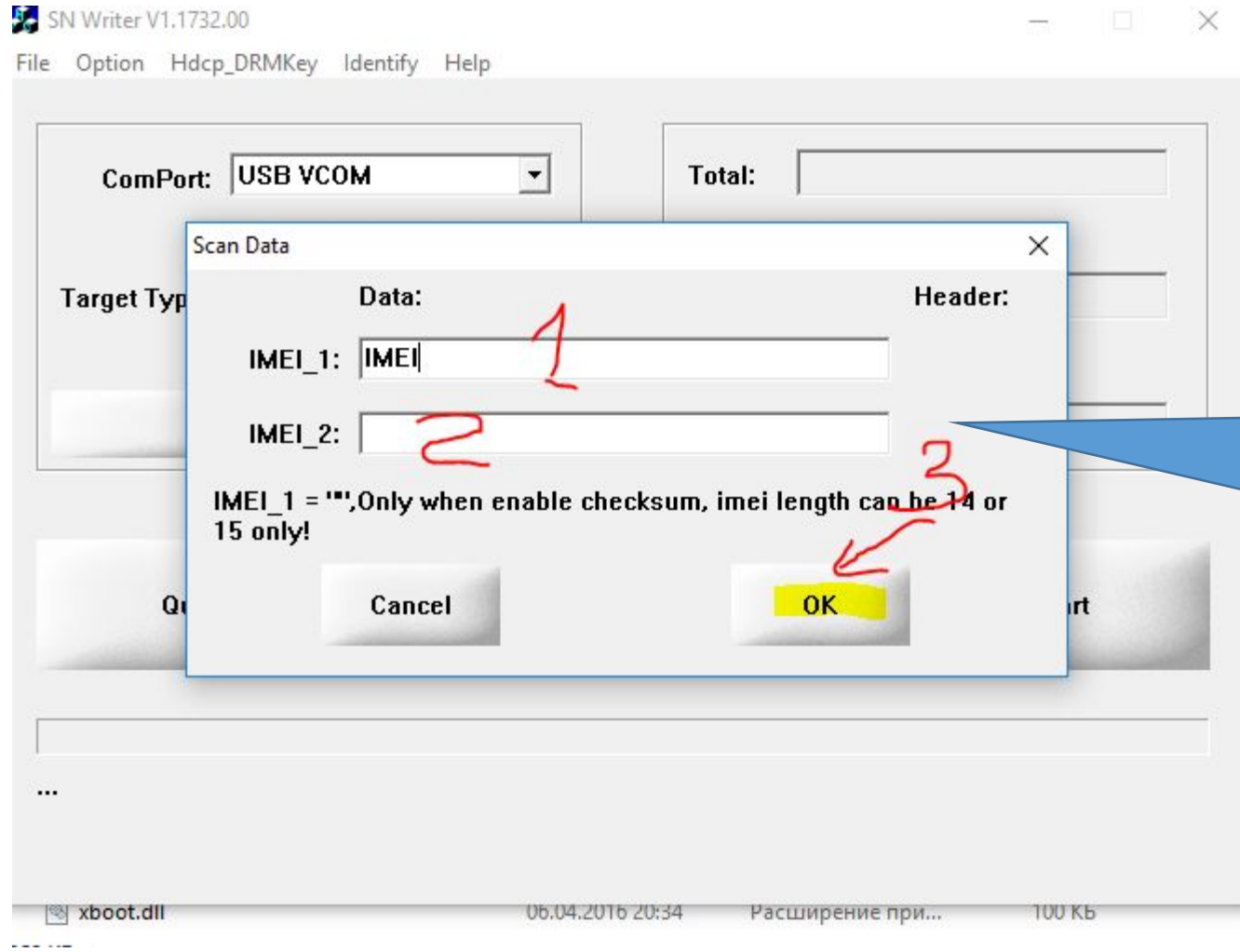
Log Dir

Save

Сохраните настройки



Нажмите для начала прошивки выбранных значений



Введите корректные данные, соответствующие сданному в ремонт аппарату, далее нажмите OK и подсоедините аппарат к USB, ничего зажимать не нужно, АКБ

File Option Hdcp_DRMKey Identify Help

ComPort:

Target Type:

System Config

Total:

Pass:

Fail:

Quit

PASS

Start

All Operate successfully!!

Прошивка IMEI завершен отосоедените смартфон, включите его и набрав комбинацию *#06# убедитесь, что IMEI записались корректно.