

# ПОДГОТОВКА ВОЖАТЫХ к Трудовому семестру



# ДОКУМЕНТЫ ДЛЯ ТРУДОУСТРОЙСТВА



# ПАСПОРТ

В период оформления нового паспорта в случае его замены, утери или хищения гражданину РФ по его просьбе может быть выдано временное удостоверение личности.

Для его получения необходимо обратиться в территориальный орган МВД России, выдается в день обращения.

При обращении через Единый портал госуслуг получить временное удостоверение личности можно при личном посещении территориального органа МВД России после получения заявителем электронного сообщения о том, что его заявление о выдаче (замене) паспорта принято к рассмотрению.

Временное удостоверение личности выдается на срок оформления паспорта.





# Идентификационный номер налогоплательщика (ИНН)

- это цифровой код, посредством которого упорядочивается учет налогоплательщиков в нашей стране.

## КАК ПОЛУЧИТЬ? - САМОСТОЯТЕЛЬНО ПО МЕСТУ ЖИТЕЛЬСТВА

Для этого необходимо:

- ▶ Обратиться в госорган (ИФНС или МФЦ) по месту жительства;
- ▶ В госорганах (ИФНС или МФЦ) заполнить заявление на получение ИНН по образцу на основании паспортных данных;
- ▶ Подать заявление вместе с паспортом и его копией;
- ▶ Получить информацию о дате получения ИНН - не более 5 дней
- ▶ В обозначенный срок получить Свидетельство ИНН лично или при помощи законного представителя на основании нотариально заверенной доверенности (обычно готовится **3 недели**)

## КАК УЗНАТЬ ИНН? (ТОЛЬКО КОД)

- ▶ Необходимо зайти в специальный сервис ФНС или сайт Госуслуг. Заполнить форму запроса о наличии постановки на учет с присвоением ИНН (указать Ф.И.О.; дату рождения; вид документа, удостоверяющего личность из предлагаемого перечня, указать реквизиты документа и дату выдачи). Если физическое лицо состоит на учете в налоговых органах с присвоением ИНН, ИНН появится в строке результата.







# Страховой номер индивидуального лицевого счёта, СНИЛС

Для получения СНИЛС можно обратиться:

- ▶ в отделение ПФР. Регистрация в системе обязательного пенсионного страхования и выдача страхового номера производится в режиме реального времени;
- ▶ в центр госуслуг «Мои документы». В этом случае уведомление, содержащее страховой номер индивидуального лицевого счёта, можно будет получить в день обращения.
- ▶ Для получения СНИЛС требуется документ, удостоверяющий личность.



# Полис обязательного медицинского страхования

Как получить?

- ▶ Выберите страховую компанию. Сверьтесь с рейтингом страховых компаний на сайте ФОМС.
- ▶ Подготовьте документы: паспорт гражданина РФ; СНИЛС (если он есть).
- ▶ Придите в офис страховой медицинской организации и напишите заявление. Бланк для заявления вам выдаст сотрудник страховой компании.
- ▶ Получите временное свидетельство — его выдаст сотрудник страховой компании. Временное свидетельство действительно в течение 30 рабочих дней, после чего вам выдадут полис ОМС. По временному свидетельству можно получать все те же услуги, что и по полису.
- ▶ Через **30 дней** получите полис ОМС. На временном свидетельстве стоит дата, когда полис ОМС будет готов. Страховая компания пришлет вам СМС о том, что полис можно забрать. Придите в офис компании еще раз и заберите готовый полис.



# Полис обязательного медицинского страхования






# СПРАВКА С МЕСТА ОБУЧЕНИЯ

Для получения необходимо обратиться в деканат своего факультета и заказать справку на:

- ▶ 1 вариант - "По месту требования»
- ▶ 2 вариант (для студентов КФУ) – «Центр социальной поддержки обучающихся и реализации молодежных проектов Крымского федерального университета им. В.И. Вернадского»
- ▶ Готовится **3 недели.** С собой обязательно должен быть **оригинал справки.**
- ▶ Выпускникам (4 курс бакалавриата, 2 курс магистратуры) необходимо написать заявление на последипломные каникулы в своих деканатах и после этого сразу заказать справку с места учебы

  
Федеральное государственное автономное  
образовательное учреждение  
высшего образования  
«КРЫМСКИЙ ФЕДЕРАЛЬНЫЙ УНИВЕРСИТЕТ  
имени В.И. Вернадского»  
(ФГАОУ ВО «КФУ им. В.И. Вернадского»)  
ТАВРИЧЕСКАЯ АКАДЕМИЯ  
(структурное подразделение)  
проспект Академика Вернадского, 4,  
г. Симферополь, Республика Крым, 295007  
тел.: +7 (3652) 60-85-05  
e-mail: ta@cfu.ru website: http://ta.cfu.ru

на № \_\_\_\_\_ от \_\_\_\_\_



СПРАВКА

Дана Ермолаевой Екатерине Вячеславовне, 06.12.1999 года рождения, о том, что она действительно является обучающейся 4 курса направления подготовки 45.03.01 Филология (русский язык и литература) очной формы обучения за счет бюджетных ассигнований по образовательной программе бакалавр.

Зачислена с 01.09.2016 года (приказ от 23.08.2016 г. № 01-С/1951). Срок окончания обучения по соответствующей образовательной программе 30.06.2020 года.

ФГАОУ ВО «КФУ им. В.И. Вернадского» осуществляет образовательную деятельность на основании: лицензии на осуществление образовательной деятельности от 06.02.2015 №1260 (серия 90Л01 № 0008249); свидетельства о государственной аккредитации от 25.03.2015 №1228 (серия 90А01 № 0001307).

Справка дана для предоставления по месту требования.

 Директор  С. В. Елькин

исп. Богданович Г. Ю.  
тел. 54-53-46

# СПРАВКА ОБ ОТСУТСТВИИ/НАЛИЧИИ СУДИМОСТИ

Справку можно заказать в сервисном центре МВД или центре госуслуг «Мои документы». При себе иметь: документ, удостоверяющий личность и копии 2, 3, 14 и 13(для парней) страниц.

Максимальный срок выдачи - 30 календарных дней со дня поступления запроса.

Срок действия устанавливается истребующим справку органом (полицией, консульством и т. д.), обычно он составляет 3-6 месяцев.

Заказать справку также можно через портал «Госуслуги»:

- ▶ На сайте выберите раздел «Услуги»
- ▶ наберите «СПРАВКА ОБ ОТСУТСТВИИ/НАЛИЧИИ СУДИМОСТИ»
- ▶ выберите способ получения услуги «Электронная услуга» или «Личное посещение ведомства»
- ▶ авторизуйтесь на портале (после регистрации на сайте необходимо подтвердить личность в центре «Мои документы» или в банке)
- ▶ заполните электронную форму заявления
- ▶ получите электронную или бумажную справку

**ВАЖНО!** Справка должна быть с мокрой печатью (можно получить только при личном посещении ведомства)



# СПРАВКА ОБ ОТСУТСТВИИ/ НАЛИЧИИ СУДИМОСТИ



МИНИСТЕРСТВО ВНУТРЕННИХ ДЕЛ  
РОССИЙСКОЙ ФЕДЕРАЦИИ (МВД России)  
Министерство внутренних дел по Республике  
Крым  
(МВД по Республике Крым)  
Информационный центр  
295014, Республика Крым, г. Симферополь, ул. Богдана  
Хмельницкого, д. 4

т. (8052) 734-2333

№

## СПРАВКА

о наличии (отсутствии) судимости и (или) факта уголовного преследования либо о прекращении  
уголовного преследования

ЕРМОЛАЕВА ЕКАТЕРИНА ВЯЧЕСЛАВОВНА

(фамилия, имя, отчество (при наличии) проверяемого лица, в том числе именованного ранее, в именительном падеже)

06.12.1999 г.р., С. ПРУДЫ СОВЕТСКИЙ РАЙОН АР КРЫМ УКРАИНА

(дата и место рождения)

ФКУ "ТИАЦ МВД России", ИЦ МВД по Республике Крым

(ИЦ территориального органа МВД России на региональном уровне)

имеются (не имеются) сведения об осуждении на территории Российской Федерации:

не имеются

(дата осуждения, наименование суда, вынесенного приговора, пункт, часть, статья уголовного закона, сведения о переквалификации деяния, срок и вид наказания, дата и основание освобождения, основание снятия судимости)

имеются (не имеются) сведения о факте уголовного преследования либо о прекращении уголовного преследования  
на территории Российской Федерации:

не имеются

(информация об осуществлении уголовного преследования, наименование органа, принявшего решение, пункт, часть, статья уголовного закона, дата  
и основание прекращения уголовного преследования)

Дополнительная информация:

не имеется




Подлинник электронного документа, подписанного ЭП, хранится в подсистеме «Электронный журнал  
выдаваемых справок» сервиса «ИЦД-М»

Сведения о сертификате ЭП

# Справка об административном наказании за потребление наркотических средств без назначения врача

- ▶ Алгоритм получения такой же, как у Справки об отсутствии/наличии судимости

  
МИНИСТЕРСТВО ВНУТРЕННИХ ДЕЛ  
РОССИЙСКОЙ ФЕДЕРАЦИИ (МВД России)  
Министерство внутренних дел по Республике  
Крым  
(МВД по Республике Крым)  
Информационный центр  
295034, Республика Крым, г. Симферополь, ул. Богдана  
Хмельницкого, д. 4  
тел.: (3652) 734-939

[Redacted]

**СПРАВКА**  
о том, является или не является лицо подвергнутым административному наказанию  
за потребление наркотических средств или психотропных веществ без назначения врача либо  
новых потенциально опасных психоактивных веществ

[Redacted]

(фамилия, имя, отчество (при наличии) проверяемого лица, в том числе имевшие ранее, в именительном падеже)

[Redacted]

(дата и место рождения)

[Redacted]


(номер, серия и дата выдачи паспорта, кем выдан)

[Redacted]

В Министерстве внутренних дел Российской Федерации имеются (не имеются) сведения о привлечении  
(непривлечении) лица к административному наказанию по статье 6.9; частям 2 и 3 статьи 20.20. Кодекса Российской  
Федерации об административных правонарушениях:

не имеются

(дата привлечения, наименование органа, вынесшего постановление, часть, статьи Кодекса Российской Федерации об административных  
правонарушениях, срок и вид наказания)

  
Подлинник электронного документа, подписанного ЭП, хранится в подсистеме «Электронный журнал  
выданных справок» сервиса «ИБД-М»  
Сведения о сертификате ЭП  
[Redacted]



# МЕДИЦИНСКАЯ КНИЖКА

**Внимание!** Анализы и отметки врачей действительны в течение года. На период трудоустройства и работы в лагере они должны быть действительны!

Также должны быть отметки о **лабораторных исследованиях (анализах)** (действительны 1 год)

1. Прививка от Дифтерии (R-АДС-н) каждые 10 лет с момента последней ревакцинации
2. Прививка от Кори (R-ЖКВ - 2 прививки) до 55 лет.
3. Прививка от Гепатита B (V1, V2, V3) до 55 лет.
4. Прививка от краснухи (2 прививки женщинам до 25 лет)
5. Осмотр стоматолога
6. Осмотр отоларинголога (ЛОРа)
7. Осмотр психиатра
8. Осмотр нарколога (допускается наличие общей печати "психиатр-нарколог")
9. Профилактическая флюорография
10. Исследование на VI-гемагглютинации на брюшной тиф
11. Исследование на возбудителей кишечных инфекций
12. Осмотр дерматовенеролога (RW-кровь, мазок на гонорею)
13. Исследование на гельминтозы
14. Осмотр гинеколога (для девушек)
15. Осмотр терапевта (дата осмотра специалиста должна быть заключительной)
16. Аттестация с голограммой для работы в ДОУ (вожатый в ДОЛ, ДОЛ).

**Для информации!**

Прививки (молодые кандидаты) делали большинство еще в школе. В карте прививок (амбулаторной карте) такая запись имеется. Достаточно в поликлинике попросить врача переписать данные из карты в медкнижку и поставить печать.



# МЕДИЦИНСКАЯ КНИЖКА.

## Аттестация санитарного минимума

Обязательно! Аттестация санитарного минимума после прохождения медицинского осмотра и внесения его результатов в личную медицинскую книжку.

Для этого необходимо пройти гигиеническое обучение и аттестацию на сайте <http://cge-crimea.ru/gigienicheskoe-obuchenie/9-uncategorised/156-gig-test> :

- ▶ изучите теоретический материал и перейдите по гиперссылке «Пройти контрольное тестирование»
- ▶ выберите регион, ФБУЗ (ваш результат будет отправлен именно в это учреждение, получить можно будет только там)
- ▶ введите свои данные, в месте работы укажите «Детский оздоровительный лагерь», в должности укажите «Вожатый детского оздоровительного лагеря»
- ▶ выберите раздел «Начальники, воспитатели, вожатые детских оздоровительных лагерей»
- ▶ пройдите тестирование (максимальное количество попыток – 3)
- ▶ распечатайте протокол и предоставьте в соответствующем ФБУЗ, который вы выбрали ранее (адрес можете узнать на этом же сайте)
- ▶ в ФБУЗ заполните заявление, оплатите (банковские данные дадут на месте) и получите голограмму (обязательно проследите, чтобы в специальности было написано «Вожатый»)



# МЕДИЦИНСКАЯ КНИЖКА.

## Аттестация санитарного минимума

ХII. Профессиональная гигиеническая подготовка и аттестация

Дата	Результаты подготовки и аттестации	Голограмма
	<p>ГУЗ «Центр гигиены и эпидемиологии в городе Санкт-Петербург»</p> <p>Аттестован по специальности <i>проф. токс.</i> <i>28.10.21</i> (дата) очередная аттестация <i>10.2013</i> (дата)</p> <p><i>Ильинский</i></p>	

Отметка о предупреждении при нарушении санитарных норм и правил

Дата	Вид нарушения	Подпись

РОСПОТРЕБНАДЗОР

28 29







# МЕДИЦИНСКАЯ КНИЖКА

- ▶ **НАСТОЯТЕЛЬНО РЕКОМЕНДУЕТСЯ** проходить медицинский осмотр **САМОСТОЯТЕЛЬНО**
- ▶ Для прохождения процедуры медосмотра необходимо обратиться в ближайшее отделение здравоохранения, однако следите, чтобы там предоставлялись все необходимые услуги из вышеуказанного списка, и вы не потратили больше средств на дополнительные анализы
- ▶ В г. Симферополь рекомендуем проходить медосмотр в Медицинском центре «Витапроф» на ул. Шполянской, д. 7/9. Стоимость – 1800 р. (без сан. минимума).
- ▶ Обязательно сохраняйте чеки. Отработав 2 лагерных смены, вам компенсируют потраченные средства при предоставлении чеков. Максимальная сумма компенсации – 2500 р.

## ТЕСТ НА COVID-19

В клинике «Гемотест» необходимо сдать ПЦР-тест (мазок), стоимость которого обычно составляет до 2000 р.

Время лабораторного исследования от 1 до 3 дней.

Срок годности справки о результатах теста – 3 дня.

Результат можно забрать лично там же, где сдавали, или посмотреть на сайте «Гемотест».

Отработав смену, вам компенсируют потраченные средства при предоставлении чека.

# ТРУДОВАЯ КНИЖКА

- ▶ Где можно купить?
- ▶ Сделать это можно в любом киоске Роспечати или в магазине, торгующем канцелярскими товарами. Чистая трудовая книжка имеет уникальный номер, который проставляется в книге учета данных бланков
- ▶ Стоимость может варьироваться от 150 до 350-400 руб.



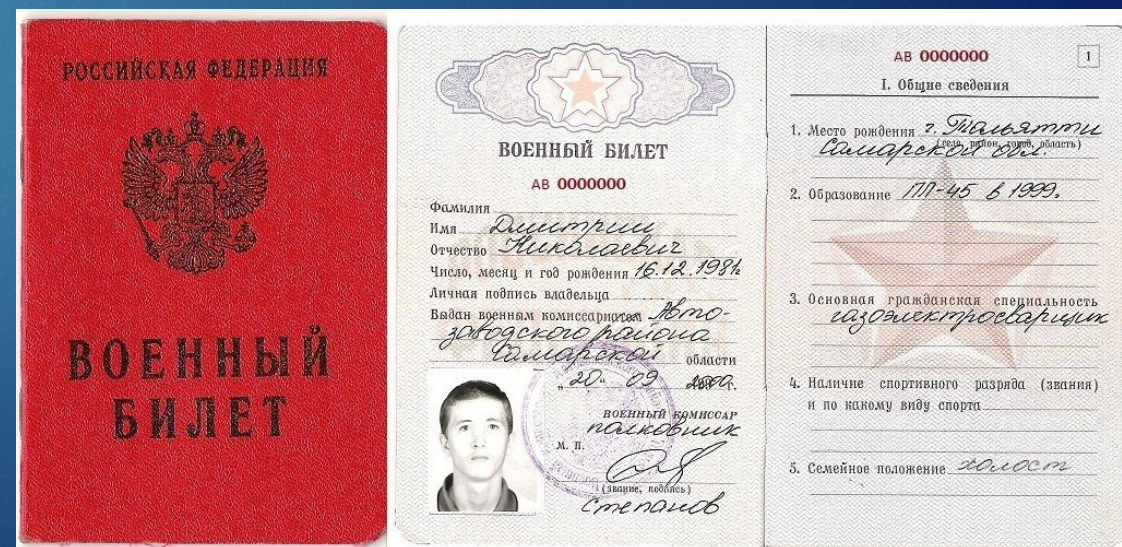


# ПРИПИСНОЕ СВИДЕТЕЛЬСТВО И ВОЕННЫЙ БИЛЕТ (ЕСЛИ ЕСТЬ) (для парней)

- это военно-учетный документ граждан, подлежащих призыву на военную службу, который выдается в отделении районного военного комиссариата при первоначальной постановке на воинский учет.

Как и где получить?

- ▶ Прибыть в военкомат по месту фактического проживания с полным пакетом необходимых документов.
- ▶ Пройти военно-медицинскую комиссию, выполнить тестирование.
- ▶ Написать заявление, оформить анкеты.
- ▶ Получить приписное удостоверение гражданина, подлежащего призыву на военную службу, с информацией о категории годности и датой следующей явки.






# СЕРТИФИКАТ РСО-ОБРАЗОВАНИЕ

Как получить?

- ▶ Зарегистрируйтесь на сайте <https://rso-edu.ru/>
- ▶ Выберите «Онлайн курс - Школа вожатого» - «подробнее» - «перейти к программе курса» - «оплатить» (выберите удобный способ оплаты, оплатите (500 р.)) – «начать обучение»
- ▶ Важно! Лекции открываются постепенно, поэтому не откладывайте их просмотр, иначе не успеете сдать итоговый тест и получить сертификат к выезду на объект
- ▶ В случае возникновения проблем сразу же обращайтесь в техническую поддержку, контакты которой указаны в шапке сайта. Проблема будет решена в течение 1-3 дней. Если с проблемой не удастся справиться, сообщите об этом комсоставу своего отряда
- ▶ Слушайте внимательно, конспектируйте важную информацию. В случае удачной сдачи теста вы получите сертификат вожатого. Максимальное количество попыток -

2







# БАНКОВСКАЯ КАРТА (РНКБ)

- ▶ Чтобы получить банковскую карту РНКБ, необходимо посетить ближайшее отделение банка, при себе иметь паспорт.
- ▶ Для начисления заработной платы нужно предоставить **реквизиты карты**, которые можно взять в банке или посмотреть в мобильном приложении РНКБ 24/7 (нажмите на карту – «действия» – «о карте» – «реквизиты»: сделайте скрин и распечатайте)



# ΦΟΤΟ $\frac{3}{4}$ (2 ΣΤ)





Студенческие отряды Республики Крым

[https://vk.com/rso\\_crimea](https://vk.com/rso_crimea)



Школа вожатского мастерства #PCO\_Крым

[https://vk.com/rso\\_crimea\\_spo\\_school](https://vk.com/rso_crimea_spo_school)



# ПОЗИЦИОНИРОВАНИЕ ВОЖАТОГО





# ПОЗИЦИОНИРОВАНИЕ ВОЖАТОГО



- ▶ **Внешний вид вожатого** очень важен в определении отношения детей и коллег-вожатых к нему. Поэтому вожатый должен всегда выглядеть достойно, подавая пример своим детям. Необходимо содержать свою одежду в порядочном виде, она должна быть выстиранной и отглаженной. Ко всему прочему, одежда вожатого должна быть практична – желательно с большими карманами, чтобы всегда с собой носить блокнот и ручку – зачастую, из-за потока информации и работы, забываются важные дела, поэтому желательно все записывать. Вожатый должен держать себя уверенно, в любой ситуации сохраняя приветливое выражение лица, это важно, ведь от настроения вожатого зависит настроение всего отряда.
- ▶ **Культура речи**. Недопустимо проявлять вольготность в речи, ибо дети зачастую копируют стиль речи и обороты своего вожатого. Поэтому вожатый должен избавиться от слов-«паразитов», использовать грамматически правильные конструкции предложений, подчеркивать богатство и выразительность языка, используя крылатые фразы, цитаты. И, конечно же, ни в коем случае не прибегать к нецензурным выражениям.
- ▶ **Комната вожатого** играет большую роль в составлении мнения о вожатом. Поэтому необходимо содержать свою комнату в чистоте и порядке, чтобы дети, которые могут зайти в комнату своего вожатого, не разочаровались в чистоплотности людей, призывающих их к ежедневной уборке в комнатах.
- ▶ **Поведение вожатого** так же относится к внешнему виду. Но если раньше оценивалось поведение только в лагере, то с развитием социальных сетей, дети могут следить за жизнью вожатого онлайн. Сейчас популярно выкладывать в соцсети фотографии с тусовок и вечеринок, особенно с кальяном, вейпом, алкоголем или же неподобающего вида фотографии. Если вы решили стать вожатым и продолжать эту деятельность, то обязательно задумайтесь, что важнее: пост о любимых детях или аватарка с сигаретой. Пропаганда со стороны вожатого очень сильно влияет на детей, ведь за всего одну смену вы должны стать положительным примером, на которого хочется равняться.

# ПОЗИЦИОНИРОВАНИЕ ВОЖАТОГО. Авторитет

## ▶ Каким НЕ ДОЛЖЕН быть вожатый

### ▶ Дешёвый авторитет

- ▶ Вожатый на одном уровне с детьми, допускает панибратство. Он принимает во всём сторону детей, в том числе и в вопросах дисциплины. Такого вожатого дети, конечно, будут любить. Вроде бы... Но очень скоро станет понятно, что любовь эта не настоящая. Потому что в ней нет главного: нет уважения. Мнение вожатого уже не берётся детьми в расчёт. Они ведь заранее знают, что он им всё позволит. Ну и за что уважать такого вожатого? Да и любить-то его не за что. Дешёвый авторитет — это ещё и большая подстава напарника. Ведь напарник (напарница) вынужден держать дисциплину один, вынужден быть «злым вожатым».

### ▶ Злой авторитет

- ▶ Злой авторитет основан на страхе. Вожатый по любому поводу кричит, угрожает, непрерывно наказывает. Рычаг воздействия один — угроза, и он работает. До поры. А ведь бывают такие моменты, когда нечем пригрозить. И что тогда? Дети воспринимают злого вожатого однозначно: как своего врага. И они используют первую же возможность, чтоб отомстить. И даже раньше «королевской ночи». Если вы все время общаетесь с детьми жёстко, то у вас нет «зазора» для применения жёсткости в тех случаях, когда это действительно нужно. И, конечно, нет никакого уважения.



# ПОЗИЦИОНИРОВАНИЕ ВОЖАТОГО. Авторитет

- ▶ Правильный авторитет строится на доверии и уважении. Дети уважают вожатого за его справедливость, за его выдающиеся качества. Дети доверяют вожатому, как другу, готовы слушаться его как старшего и мудрого товарища.

Как добиться?

- ▶ Необходимо с самого начала смены правильно строить общение с детьми и с напарником(цей), справедливо и в относительно равной степени распределять педагогические обязанности на отряде, а следовательно, и рабочую нагрузку. Нужно донести детям, что среди вожатых нет «главного» и «неглавного», а они ОБА представляют собой - руководство отряда.
- ▶ Оба вожатых одинаково активно и дружелюбно общались со всем отрядом, не зависимо от личных симпатий и антипатий, или от полового признака (ведь общепринят тот факт, что при том, когда на отряде стоят мужчина и женщина, то первый больше общается с мальчиками, а вторая – естественно, с девочками, а было бы не лишним иногда и наоборот), участвовали в подготовке и проведении различных мероприятий вместе с детьми и жили вместе с отрядом активной и интересной жизнью.
- ▶ Ввести систему «проступков и санкций», то есть систему, которая в равной степени будет касаться каждого и, при нарушении дисциплинарных моментов, справедливо и в равной степени для каждого предусматривать свое наказание. Таким образом, у детей уходит ощущение, что их наказывают непосредственно вожатые. Появляется чувство ответственности за свои поступки, так необходимое в будущем любому человеку и, мягко говоря, не мешающее во время пребывания в лагере.

Не работай  
вожатым,  
а БУДЬ  
вожатым!

